

# 올바로시스템 사용매뉴얼

## (배출자용)

# 올바로시스템 사용매뉴얼

## 배출자 실적보고(일반폐기물)

### - 목 차 -

1. 실적보고 작성하기 전에...
- 2.업체정보
- 3.폐기물처리시설 보유현황
- 4.폐기물발생 및 처리현황
  - 1)올바로를 통해 대장 관리한 경우
  - 2)대장을 수기로 관리한 경우
- 5.잔재물 발생 및 처리현황
- 6.실적보고의 일괄검증, 저장 및 제출

# 1. 실적보고 작성하기 전에...

## 사업장폐기물 배출사업장의 실적보고

- 사업장폐기물의 1년간(2021.1.1.~ 12.31.)총 발생량 및 처리실적을 해당 업체의 관할행정기관에 제출합니다.
- 폐기물 실적보고는 다음 연도 **2월 말일**까지 제출합니다.
- 관할 행정기관이 동일하더라도 인허가 별 실적보고를 해야합니다.  
예) 인·허가증명서(사업장폐기물배출자 신고증명서)가 2개인 경우 실적보고 작성 및 제출도 2번 해야합니다.
- 관련근거: 폐기물관리법 제38조 및 같은 법 시행규칙 제60조

1. 실적보고 관리의 지정/사업장 폐기물 실적보고 아래 **1** 실적보고서 제출을 클릭합니다.
2. **2**보고연도를 선택하고 **3**조회버튼을 클릭합니다.
3. 보고관청, 관리번호를 확인하고 실적보고종류의 **4** 폐기물 배출 및 처리실적보고(배출자용)를 더블 클릭합니다.

**i** 조회되는 내용이 없을 경우 **5** 실적보고 신규등록을 통하여 직접 등록이 가능합니다.

실적보고를 제출할 경우 「**실적보고 신규등록**」 버튼을 통해 직접 등록하여 작성할수 있습니다 **5 > 6 > 7 > 8** 순서로 직접 등록이 가능하오니 업무에 참고하시기 바랍니다.

# 2. 업체정보

(2021년도) 폐기물 배출 및 처리실적보고(배출자용) 08:59 시간연장

업체정보

폐기물처리시설 보유현황  
(1.종간처리시설)

폐기물처리시설 보유현황  
(2.대입시설)

폐기물처리시설 보유현황  
(3.발생 및 보관량)

폐기물처리시설 보유현황  
(4.자기처리량)

잔재를 발생 및 처리현황

반라, 임시저장인 경우 최초대상으로 변경 가능  
 내역 작성 시 10분 이상 저장하지 않으면 로그인 정보가 사라져 저장되지 않을 수 있으므로 [임시저장]을 주기적으로 이용해주시기 바랍니다.  
 - 로그인 정보가 사라져 저장할 수 없는 경우에는 각 사이트 아래의 [엑셀 백업] 기능으로 입력 내용을 내린받은 후 재 로그인 하여 작성 및 확인하시기 바랍니다.  
 [ \* ] 개인 필수입력 / [ \* ] [ \* ]사업자 필수입력 / [ \* ] 우공 중 안 곳 필수입력

*보고년도	2021년	*성도	T_2020_WHL_PPH_1
*보고관청	인천광역시 서구	*시행일자(제출일)	<input type="text"/> (※ 실적제출 시 자동 입력)
*대표자	박유원 (예: 홍길동)	*사업자등록번호	137-82-07000 (예: 000-00-00000) <input type="checkbox"/> 개인 (개인사업자는 계로 해제 후 사업자번호를 입력하시기 바랍니다)
*업종	수산물물 판매, 조리 및 유사 조제식품 제조업	*관할지사	수도권서부환경본부
*주소	22689 인천광역시 서구 황교로 42 (강서동, 종합환경연구단지)	*담당부서	<input type="text"/> (예: 시설관리과)
*전화번호	032-443-1111 (예: 000-000-0000)	*담당자	<input type="text"/> (예: 홍길동)
*팩스	<input type="text"/> (예: 000-000-0000)	*종업원 수	<input type="text"/> 명
*산업단지	해당없음	*주 생산물명	<input type="text"/>
*자원공 규모	0 톤		
*배출시설	1. 대기 중, 2. 수질 중 (예: 1. 대기 중, 2. 수질 중)		
*제품제조과정			
*사업장폐기물배출자 신고사항	*신고관청: 인천광역시 서구 <input type="button" value="삭제"/> 1. 신고번호: 2021-0622 (예: 제00-0000-000호) 2. 신고일: 2021/06/22 <input type="button" value="삭제"/>	*자원폐기물 처리증명 확인사항	*허가관청: <input type="text"/> <input type="button" value="삭제"/> 3. 관리번호: <input type="text"/> (예: 제00-0000-000호) 4. 확인일: <input type="text"/>
실적제출 사유	실적없음	진행상태	최초대상

1

\*팩스

\*산업단지

2

\*사업장폐기물배출자 신고사항

3

실적없음  
휴업  
폐업  
반납  
실적없음  
미대상  
기타

1. 1 사업자의 경우 Fax번호와 산업단지를 제외한 나머지는 모두 **필수 입력사항**입니다.  
\* 인허가증을 참고하여 작성바랍니다. 해당 없을 경우 하이픈을 입력바랍니다.
2. 2 사업장일반폐기물의 경우 사업장폐기물배출자 신고사항과 지정폐기물 처리증명 확인사항 중 사업장폐기물배출자 신고사항만 입력합니다.  
※ 신고번호 및 신고일이 다를 경우 수정이 가능합니다.
3. 3 만약 휴업 · 폐업 · 반납 · 기타 등 실적이 없을 경우 해당하는 사유를 선택하고 실적제출 버튼을 클릭하여 제출합니다.

i 실적이 없는 경우에도 실적보고 해야하나요?  
 관할관청에서는 실적유무를 실적보고를 접수하기 전까지 실적유무를 확인 할 수 없습니다. 해당기간 내 실적보고 미제출로 인하여 불이익을 받을 수 있으니 관할 행정기관에 실적보고 제출여부를 확인하시기 바랍니다.  
**실적이 없는 경우 '실적없음'을 선택하여 제출하실 수 있습니다.**

### 3. 폐기물처리시설 보유현황

(2021년도) 폐기물 배출 및 처리실적보고(배출자용)

09:03 시간연장

입력완료, 물리오기, 임시저장, 실적제출, 출력, 닫기

폐기물처리시설 보유현황 (1.중간처리시설)

폐기물처리시설 보유현황 (2.매립시설)

폐기물처리시설 보유현황 (3.발생 및 보관)

폐기물처리시설 보유현황 (4.저기처리장)

폐기물처리시설 보유현황 (5.유역처리장)

진재물 발생 및 처리현황

폐기물처리시설 보유현황

1. 중간처리시설

1 행 추가, 행 복사, 검증

상태	시설	보고기간	종류	세부내역	사용개시일	처리능력(일)	처리능력(년)	일반	계	처리	일반	계	처리	일반
표현된 데이터가 없습니다.														

폐기물처리시설 보유현황

[처리능력(일)] 및 [처리량(년)]의 단위는 일계 단위에서 변경하실 수 있습니다.

중간처리시설 내역 액셀 백업

< 이전 단계, 다음 단계 >

(2021년도) 폐기물 배출 및 처리실적보고(배출자용)

08:38 시간연장

입력완료, 물리오기, 임시저장, 실적제출, 출력, 닫기

폐기물처리시설 보유현황 (1.중간처리시설)

폐기물처리시설 보유현황 (2.매립시설)

폐기물처리시설 보유현황 (3.발생 및 보관)

폐기물처리시설 보유현황 (4.저기처리장)

폐기물처리시설 보유현황 (5.유역처리장)

진재물 발생 및 처리현황

폐기물처리시설 보유현황

2. 매립시설

1 행 추가, 행 복사, 검증

상태	시설	보고기간	종류	세부내역	사용개시일	설치승인연력	매립가능용량	기대입량(당해연도)
표현된 데이터가 없습니다.								

폐기물처리시설 보유현황

[처리능력(일)] 및 [처리량(년)]의 단위를 반드시 통일해야만 정확한 합계를 확인하실 수 있습니다.

매립시설 내역 액셀 백업

< 이전 단계, 다음 단계 >

1. 폐기물처리시설 보유현황내역이 없는 경우, ① 행추가 버튼을 클릭하여 보유시설 종류별 현황을 모두 입력합니다.

※ 검증버튼을 클릭하면 입력내용의 오류를 찾을 수 있습니다.

※ 폐기물처리시설이 없을 경우 입력은 생략합니다.

2. 기초정보에 폐기물처리시설 보유현황이 입력된 사업장은 보유시설 현황이 자동으로 불러와지며, 보유시설을 추가로 입력하거나 수정할 수 있습니다.

## 4. 사업장폐기물배출자 신고사항에 필증정보를 입력했을 경우

(2021년도) 폐기물 배출 및 처리실적보고(배출자용) 08:26 시간연장

일괄검증 불러오기 임시저장 실적제출 출력 닫기

업체정보 폐기물처리시설 보유현황 (1.종간처리시설) 폐기물처리시설 보유현황 (2.매립시설) 폐기물처리시설 보유현황 (3.발생 및 보관량) 폐기물처리시설 보유현황 (4.자기처리량) 폐기물처리시설 보유현황 (5.위탁처리량) 잔재를 발생 및 처리현황

폐기물 발생 및 처리현황 1 관리대장 집계내역 불러오기 (= 입력내역 모두 삭제 후 대장내역으로 초기화) 행 추가 행 복사 검증

상태	삭제	보고관성	폐기물분류	폐기물코드	폐기물명	폐기물구분	성질-상태	총발생량	총자기처리량	총위탁처리량	이월보관량	누적보관량	마지막대장생성일시
입력		안전통역시 서류	사업장배출시설계폐기물	510101	장수처리오니	고상		0.000 kg	0.000 kg	0.000 kg	0.000 kg	0.000 kg	
			사업장생활계폐기물										
			사업장배출시설계폐기물										
합계								0 kg	0 kg				

모든 양의 기본 단위는 kg입니다. 모든 양을 'kg'으로 환산하신 후 입력하여 주십시오.

< 이전 단계 > > 다음 단계 >

**폐기물 조회** [조회] [닫기]

폐기물분류번호: [입력] 폐기물종류: [입력]

폐기물구분: 일반폐기물 [선택] 을바코드: [입력]

구분:  사업장생활계폐기물  사업장배출시설계폐기물

폐기물구분	을바코드	폐기물분류번호	폐기물명	폐기물종류	사용여부
일반폐기물	510101	51-01-01	장수처리오니	고상	사용
일반폐기물	510102	51-01-02	하수처리오니	고상	사용
일반폐기물	510103	51-01-03	분뇨처리오니	고상	사용
일반폐기물	510104	51-01-04	가축분뇨처리오니	고상	사용
일반폐기물	510105	51-01-05	물프·제지공정오니	고상	사용
일반폐기물	510106	51-01-06	그 밖의 공정오니(유기성)	고상	사용
일반폐기물	510107	51-01-07	물프·제지폐수처리오니	고상	사용
일반폐기물	510108	51-01-08	그 밖의 폐수처리오니	고상	사용
일반폐기물	510199	51-01-99	그 밖의 유기성오니	고상	사용

1. 업체정보 메뉴, 사업장폐기물배출자 신고사항에 인허가(필증)정보 입력 시 폐기물 발생 및 처리현황에 입력하거나 불러올 대장 집계내역이 사업장일반폐기물로 제한됩니다. (4p 참조)
2. **1** 사업장폐기물의 경우 폐기물분류를 선택해야 실적보고가 가능합니다. 사업장생활계폐기물과 사업장배출시설계폐기물 구분은 폐기물관리법 시행령2조(사업장의 범위) 및 시행규칙 [별표5]의 사업장일반 폐기물의 기준 및 방법을 참고하시기 바랍니다.

# 41. 폐기물 발생 및 처리현황(올바로를 통해 대장관리한 경우)

업체정보    
  폐기물처리시설 보유현황 (1.중간처리시설)    
  폐기물처리시설 보유현황 (2.매립시설)    
  폐기물처리시설 보유현황 (3.발생 및 보관량)    
 폐기물처리시설 보유현황 (4.자가처리량)    
 폐기물처리시설 보유현황 (5.위탁처리량)    
  잔재발생 및 처리현황

폐기물 발생 및 처리현황
 
 (≡ 입력내역 모두 삭제 후 대장내역으로 초기화)  
   
   

2 일반폐기물의 경우    
 2 지정폐기물의 경우

상태	삭제	보고관청	폐기물분류	폐기물코드	폐기물명	폐기물구분	상태	삭제	보고관청	폐기물분류	폐기물코드	폐기물명	폐기물구분
입력	<input type="checkbox"/>	인천광역시 서구	사업장배출시설계폐기물	510101	정수처리오니		입력	<input type="checkbox"/>	인천광역시 서구		010105	패패늘수지	
			사업장생활계폐기물										
			사업장배출시설계폐기물										

3

총발생량	총자가처리량	총위탁처리량	이월보관량	누적보관량
99.000 kg	0.000 kg	1.101.000 kg	0.000 kg	-1.002.000 kg
0.000 kg	2.000.000 kg	20.000 kg	0.000 kg	-2.020.000 kg

폐기물 발생 및 처리현황
 
 (≡ 입력내역 모두 삭제 후 대장내역으로 초기화)  
   
   

상태	삭제	보고관청	폐기물분류	폐기물코드	폐기물명	폐기물구분	성질-상태	총발생량	총자가처리량	총위탁처리량	이월보관량	누적보관량	마지막대장생성일시
입력	<input type="checkbox"/>	인천광역시 서구	010105	패패늘수지			고상	99.000 kg	0.000 kg	1.101.000 kg	0.000 kg	-1.002.000 kg	2022/01/18 00:00
입력	<input type="checkbox"/>	인천광역시 서구	010107	패합성고무			고상	0.000 kg	2.000.000 kg	20.000 kg	0.000 kg	-2.020.000 kg	2022/01/18 00:00
입력	<input type="checkbox"/>	인천광역시 서구	010103	패물리경화비닐수지			역상	0.000 kg	0.000 kg	21.992.000 kg	0.000 kg	-21.992.000 kg	2022/01/18 00:00
입력	<input type="checkbox"/>	인천광역시 서구	010103	패물리경화비닐수지			고상	0.000 kg	10.000.000 kg	1.233.129.000 kg	0.000 kg	-1.243.129.000 kg	2022/01/18 00:00
입력	<input type="checkbox"/>	인천광역시 서구	060107	패물연유(물리콜로이드내)			고상	0.000 kg	0.000 kg	550.000.000 kg	0.000 kg	-550.000.000 kg	2022/01/18 00:00
입력	<input type="checkbox"/>	인천광역시 서구	110102	수은합유 폐계측기기			고상	0.000 kg	0.000 kg	11.000 kg	0.000 kg	-11.000 kg	2022/01/18 00:00
입력	<input type="checkbox"/>	인천광역시 서구	010203	저지중성오니			고상	0.000 kg	1.313.000 kg	0.000 kg	0.000 kg	-1.313.000 kg	2022/01/18 00:00
입력	<input type="checkbox"/>	인천광역시 서구	010102	패물리프로필렌			고상	0.000 kg	0.000 kg	10.820.317.000 kg	-1.011.000 kg	-10.821.328.000 kg	2022/01/18 00:00
입력	<input type="checkbox"/>	인천광역시 서구	110101	수은합유 패합프			고상	10.000.000 kg	0.000 kg	10.000.000 kg	0.000 kg	0.000 kg	2022/01/18 00:00
입력	<input type="checkbox"/>	인천광역시 서구	010101	패물리이탈렌			고상	24.038.300.400 kg	1.489.000 kg	20.405.833.100 kg	-3.580.450.300 kg	50.528.000 kg	2022/01/18 00:00
<b>합계</b>								24.048.399.400 kg	14.802.000 kg	33.042.403.100 kg	-3.581.461.300 kg	-12.590.267.000 kg	

올바른시스템에 생성된 대장이 없을 경우 불러올 정보가 없으며, 일부 기간의 대장생성이 누락된 경우 누락된 달부터 보고년도 말까지 대장생성을 해야합니다. (ex: 5월 대장생성이 누락됐을 경우 20XX/5/1~12/31까지 대장생성 필요, 최종대장생성일 확인필요)

모든 양의 단위는 'kg'입니다. 모든 양을 'kg'으로 환산하신 후 입력해주세요.

- 1 올바른시스템으로 대장관리를 했을 경우 폐기물 발생 및 처리현황의 집계내역을 불러올 수 있습니다.  
※ 관리대장 집계내역 불러오기를 다시 누르는 경우 기존입력내역이 지워집니다.
- 2 폐기물분류를 클릭하여 사업장생활계폐기물 또는 사업장배출시설계폐기물을 선택합니다.  
※ 발생및보관량, 자가처리량, 위탁처리량의 폐기물 분류가 같아야 합니다.
- 3 사업장 내에서 발생하고, 자가/위탁처리한 폐기물 내역을 확인합니다.(페이지계속) 3.발생및보관량 / 4.자가처리량 / 5.위탁처리량은 페이지를 넘겨 확인할 수 있습니다.  
※ 총발생량+이월보관량-총자가처리량-총위탁처리량=누적보관량입니다.  
※ 누적보관량이 마이너스인 경우 총발생량이나, 이월보관량을 확인하시기 바랍니다.  
총발생량 및 이월보관량은 더블클릭 후 수정할 수 있습니다.
- 4 검증버튼을 클릭하면 입력내용의 오류를 찾아줍니다(ex 마이너스 누적 보관량 오류 등)

폐기물명은 폐기물관리법 부칙 제6조에 따라 2017년 12월 31일 이후 변경된 폐기물 분류번호 및 명칭으로 보고해야 합니다.  
※ 폐기물분류번호에 '(구)'로 표기된 폐기물은 변경된 폐기물분류번호로 보고합니다.

# 41. 폐기물 발생 및 처리현황 (올바로를 통해 대장관리한 경우)

( 2021 년도 ) 폐기물 배출 및 처리실적보고(배출자용) 08 : 54 시간연장

일괄검증 불러오기 임시저장 실적제출 출력 닫기

입제정보 폐기물처리시설 보유현황 (1.중간처리시설) 폐기물처리시설 보유현황 (2.매립시설) 폐기물처리시설 보유현황 (3.발생 및 보관량) **폐기물처리시설 보유현황 (4.자가처리량)** 폐기물처리시설 보유현황 (5.위탁처리량) 잔재물 발생 및 처리현황

**1** 폐기물 발생 및 처리현황 (※해당 내역이 있을 경우 입력하기 바랍니다.) 관리대장 집계내역 불러오기 (입력내역 모두 삭제 후 대장내역으로 초기화) 행 추가 행 복사 검증

상태	삭제	보고관청	폐기물분류	폐기물코드	폐기물명	폐기물구분	성질-상태	자가처리방법	자가처리량	처리비용(원)	마지막대장생성일시
입력		인천광역시 서구		010203	저지공정오니		고상	(1106)파쇄/분쇄(자가)	1,313,000 kg	0	2022/01/18 00:00
입력		인천광역시 서구		010103	폐플리영화비 날수지		고상	(1006)토질개선용 사용(재)(자가)	10,000,000 kg	0	2022/01/18 00:00
입력		인천광역시 서구		010101	폐플리에틸렌		고상	(1010)중간가공폐기물 재조(재)(자가)	1,000,000 kg	0	2022/01/18 00:00
입력		인천광역시 서구		010107	폐합성고무		고상	(1106)파쇄/분쇄(자가)	2,000,000 kg	0	2022/01/18 00:00
입력		인천광역시 서구		010101	폐플리에틸렌		고상	(1101)일반쓰레기(자가)	489,000 kg	0	2022/01/18 00:00
합계									14,802,000 kg		

[5 / 5]  
모든 양의 기본 단위는 'kg'입니다. 모든 양을 'kg'으로 환산하신 후 입력하여 주십시오. 자가처리량 내역 역셀 백업

( 2021 년도 ) 폐기물 배출 및 처리실적보고(배출자용) 07 : 40 시간연장

일괄검증 불러오기 임시저장 실적제출 출력 닫기

입제정보 폐기물처리시설 보유현황 (1.중간처리시설) 폐기물처리시설 보유현황 (2.매립시설) 폐기물처리시설 보유현황 (3.발생 및 보관량) **폐기물처리시설 보유현황 (4.자가처리량)** **폐기물처리시설 보유현황 (5.위탁처리량)** 잔재물 발생 및 처리현황

**1** 폐기물 발생 및 처리현황 관리대장 집계내역 불러오기 (입력내역 모두 삭제 후 대장내역으로 초기화) 행 추가 행 복사 검증

상태	삭제	보고관청	폐기물분류	폐기물코드	폐기물명	폐기물구분	성질-상태	처리방법	처리자구분	시스템등록여부	처리자명	위탁처리량	처리비용(원)	마지막대장생성일시
입력		인천광역시 서구		010105	폐택날수지		고상	(2004)직접 제염제조(위탁)	폐기물처리 신고자	등록	T_테스트 상담센터	1,101,000 kg	0	2022/01/18 00:00
입력		인천광역시 서구		010103	폐플리영화비 날수지		고상	(2201)민간관리형태(위탁)	최종처분업자	등록	T_테스트 상담센터	1,233,129,000 kg	0	2022/01/18 00:00
입력		인천광역시 서구		010107	폐합성고무		고상	(2107)절단(위탁)	중간처분업자	등록	T_테스트 상담센터	20,000 kg	0	2022/01/18 00:00
입력		인천광역시 서구		060107	폐절연유(폴리클로리네이)		고상	(2102)고온소각(위탁)	중간처분업자	등록	T_2020_test_seo	500,000,000 kg	0	2022/01/18 00:00
입력		인천광역시 서구		010203	저지공정오니		고상		중간처분업자	등록	T_테스트 상담센터	0,000 kg	0	2022/01/18 00:00
입력		인천광역시 서구		060107	폐절연유(폴리클로리네이)		고상	(2002)수리·수선 차산	폐기물처리 신고자	등록	T_테스트 상담센터	50,000,000 kg	0	2022/01/18 00:00

- 1** 올바른 시스템으로 대장관리를 했을 경우 자가처리한 폐기물현황이 자동으로 불러와집니다. 자가처리한 현황이 없을 경우 불러오는 정보가 없으며, 행추가 버튼을 클릭하여 정보를 입력 할 수 있습니다.
- 위탁처리량은 위탁처리한 폐기물별 현황이 불러와집니다. **2** 위탁처리한 폐기물의 처리비용(부가가치세를 포함한 연간 처리비용)을 폐기물별로 입력합니다.



## 4-2. 폐기물 발생 및 처리현황 (발생내역 직접입력 방법)

업체정보

폐기물처리시설 보유현황 (1.종간처리시설)

폐기물처리시설 보유현황 (2.매립시설)

폐기물처리시설 보유현황 (3.발생및보관량)

폐기물처리시설 보유현황 (4.자가처리량)

폐기물처리시설 보유현황 (5.위탁처리량)

진재물 발생 및 처리현황

### 폐기물 발생 및 처리현황

관리대장 집계내역 불러오기

상태	삭제	*보고관청	1 폐기물분류	*폐기물코드	*폐기물명	폐기물구분	*성질·상태	2 총발생량
입력	<input type="checkbox"/>	인천광역시 서구	사업장생활계폐기물 사업장배출시설계폐기물	510102	하수처리오니		고상	3,000,000 kg

(⇒ 입력내역 모두 삭제 후 대장내역으로 초기화)

총자가처리량	총위탁처리량	3 이월보관량	누적보관량
0.000 kg	5,000,000 kg	0.000 kg	-2,000,000 kg

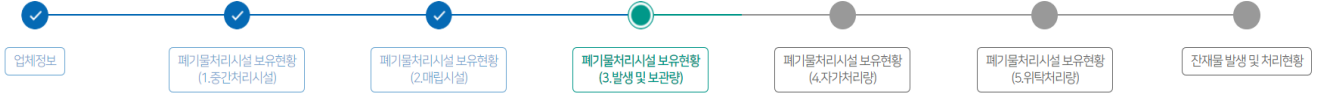
웹 페이지 메시지

? 불러오기를 실행하면 기존에 입력하신 내용이 모두 삭제되고 현재 대장의 내역으로 초기화 됩니다. 계속 진행하시겠습니까?

사업장폐기물관리대장을 수기로 관리하고 있을 경우 위탁처리량만 자동으로 불러오므로 누적보관량은 마이너스(-)입니다.

1. **1** 폐기물분류를 클릭하여 사업장생활계폐기물 또는 사업장배출시설계폐기물을 선택합니다.
2. **2** 총발생량을 더블클릭하여 연간 총폐기물별 발생량을 입력합니다.
3. **3** 이월보관량이 있다면 더블클릭하여 이월보관량을 입력합니다.
4. 입력한 3.발생및보관량, 4.자가처리량, 5.위탁처리량을 삭제 후 다시 불러오려면 **4** 관리대장 집계내역 불러오기를 클릭합니다.(기존에 수정하거나 행추가 후 작성한 데이터는 모두 삭제되고 사업장폐기물관리대장 집계내역이 다시 불러와집니다.)

## 4.2. 폐기물 발생 및 처리현황 (발생내역 직접입력 방법)



### 폐기물 발생 및 처리현황

관리대상 집계내역 불러오기

(= 입력내역 모두 삭제 후 대장내역으로 초기화)

**1** 행 추가

행 복사

검증

상태	<input type="checkbox"/> 삭제	*보고관청	폐기물분류	*폐기물코드	*폐기물명	폐기물구분	*성질-상태	총발생량	총자가처리량	총위탁처리량
입력	<input type="checkbox"/>	인천광역시 서구		510102	하수처리오니		고상	0.000 kg	0.000 kg	5,000.000 kg
입력	<input type="checkbox"/>	인천광역시 서구					고상	100.000 kg	0.000 kg	0.000 kg

**폐기물 조회**

**3**  **4** 조회

폐기물분류번호: 폐기물종류: 폐합성수지류

폐기물구분: 일반폐기물 **5**

구분:  사업장생활계폐기물  사업장배출시설계폐기물

폐기물구분	올바로코드	폐기물분류번호	폐기물종류	사용여부
일반폐기물	30-10-30	30-10-30	(구)폐합성수지류(일반)	
일반폐기물	51-03-01	51-03-01	(구)폐합성수지류	
<b>6</b> 일반폐기물	510301	51-03-01	폐합성수지류(폐영화비닐수지)	

**(20 년도) 폐기물 배출 및 처리실적보고(배출자용)** 09 : 20 시간연장

**9**

내역 작성 시 10분 이상 저장하지 않으면 로그인 정보가 사라져 저장되지 않을 수 있으므로 [임시저장]을 주기적으로 이용해주시기 바랍니다.  
- 로그인 정보가 사라져 저장할 수 없는 경우에는 각 시트 아래의 [엑셀 백업] 기능으로 입력 내용을 내려받은 후 재 로그인 하여 작성 및 확인하시기 바랍니다.  
[ · ] 개인 필수입력/ [ · ] [ · ] 사업자 필수입력/ [ · ] 두곳 중 한 곳 필수입력

1. 자동 입력된 폐기물 외 다른 폐기물 발생 및 보관량을 입력하시려면 **1** 행추가 버튼을 클릭하여 추가합니다. (폐기물 종류별로 행을 추가해 작성 할 수 있습니다.)  
※ 자동 입력내역도 수정할 수 있습니다.
2. 폐기물명의 **2**  을 클릭하여 발생된 폐기물의 **3** 폐기물분류번호 또는 폐기물종류를 입력하고 **4** 조회버튼을 클릭합니다. **5** 사업장생활계폐기물 또는 사업장배출시설계폐기물을 선택한 후 **6** 입력할 폐기물명을 더블클릭합니다.  
※ 지정폐기물은 구분 선택이 없습니다.
3. **7** 폐기물의 성상을 선택합니다.
4. **8** 총발생량을 클릭하여 연간 총 발생된 폐기물량을 수기로 입력한 후 **9** 임시저장버튼을 클릭합니다.(단위는 'kg'으로 환산하여 입력합니다.)

## 4-2. 폐기물 발생 및 처리현황 (자가처리내역 직접입력 방법)



상태	삭제	*보고관청	폐기물분류	*폐기물코드	*폐기물명	폐기물구분	*성질·상태
입력	<input type="checkbox"/>	인천광역시 서구		010203	제지공정오니		고상
입력	<input type="checkbox"/>	인천광역시 서구		010103	페플리염화비닐수지		고상
입력	<input type="checkbox"/>	인천광역시 서구		010101	페플리에틸렌		고상

폐기물 조회
✕

4 조회
닫기

3 폐기물분류번호

폐기물종류

폐합성수지류

5 폐기물구분

일반폐기물

올바로코드

구분

사업장생활계폐기물

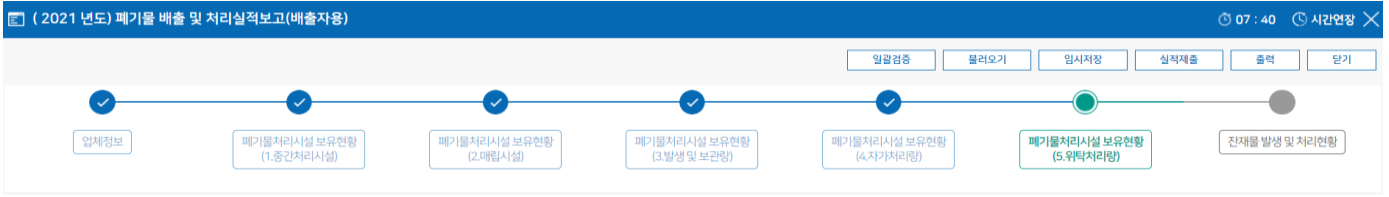
사업장배출시설계폐기물

폐기물구분	올바로코드	폐기물분류번호	폐기물종류	사용여부
일반폐기물	30-10-30	30-10-30	(구)폐합성수지류(일반)	사용
일반폐기물	51-03-01	51-03-01	(구)폐합성수지류	사용
일반폐기물	510301	51-03-01	폐합성수지류(페염화비닐수지류는 제외한다)	사용

자가처리방법	자가처리량	처리비용(원)
(1106)파쇄/분쇄(자가)	1,313.000 kg	0
1001)원형 재사용(재)(자가)		
1002)수리·수선 재사용(재)(자가)	10,000.000 kg	0
1003)원료 제조(재)(자가)		
1004)직접 제품제조(재)(자가)	1,000.000 kg	0
1005)농업생산활동에 사용(재)(자가)		
1006)토질개선에 사용(재)(자가)		
1007)성토재·복토재 등으로 사용(재)(자가)		
1008)직접 에너지회수(재)(자가)		
1009)연료·고형연료제품 제조(재)(자가)		

1. 자동 입력된 폐기물 외 다른 폐기물 발생 및 보관량을 입력하시려면 1 행추가 버튼을 클릭하여 추가합니다. (폐기물 종류별로 행을 추가해 작성 할 수 있습니다.)  
※ 자동 입력내역도 수정할 수 있습니다.
2. 폐기물명의 2 을 클릭하여 발생된 폐기물의 3 폐기물분류번호 또는 폐기물종류를 입력하고 4 조회버튼을 클릭합니다. 5 사업장생활계폐기물 또는 사업장배출시설계폐기물을 선택한 후 6 입력할 폐기물명을 더블클릭합니다.  
※ 지정폐기물은 구분 선택이 없습니다.
3. 7 폐기물의 성상을 선택합니다.
4. 8 자가처리방법을 선택한 후 9 자가처리량을 클릭하여 연간 총 발생된 폐기물량을 수기로 입력한 후 (단위는 'kg'으로 환산하여 입력합니다.)

## 4. 폐기물 발생 및 처리현황 (처리내역 직접입력 방법)



상태	삭제	*보고관청	폐기물분류	*폐기물코드	*폐기물명	폐기물구분	*성질-상태	*처리방법	*처리자구분
	<input type="checkbox"/>	인천광역시 서구		510102	하수처리오니		고상	1 탈수/건조(위탁)	2 중분업자
입력	<input type="checkbox"/>	인천광역시 서구	사업장생활계	510301	폐합성수지류(폐염화비닐수지)		고상	(2102)고온소각(위탁)	폐기물처리 신고자

(2001)월형 재사용(재)(위탁)

(2002)수리·수선 재사용(재)(위탁)

(2003)원료 제조(재)(위탁)

(2004)직접 제품제조(재)(위탁)

(2005)농업생산활동에 사용(재)(위탁)

(2006)토질개선에 사용(재)(위탁)

(2007)성토재·복토재 등으로 사용(재)(위탁)

(2008)직접 에너지(가스)(위탁)

(2009)직접 에너지(열)(위탁)

(2010)직접 에너지(전기)(위탁)

(2011)직접 에너지(수력)(위탁)

(2012)직접 에너지(태양)(위탁)

(2013)직접 에너지(지열)(위탁)

(2014)직접 에너지(풍력)(위탁)

(2015)직접 에너지(해양)(위탁)

(2016)직접 에너지(지열)(위탁)

(2017)직접 에너지(태양)(위탁)

(2018)직접 에너지(지열)(위탁)

(2019)직접 에너지(태양)(위탁)

(2020)직접 에너지(태양)(위탁)

*처리자구분	시스템등록여부	*처리자명	위탁처리량	처리비용(원)
중간처분업자	등록	3 한국환경공	6 0.000 kg	7 0
폐기물처리 신고자	등록	한국환경공단 테...	50.000 kg	500,000

업체조회

4  5

업체명: 한국환경공단 테스트 처리자    사업자번호:

대표자:     사무실주소:

※ 업체명 검색시 (주)을바로시스템->을바로(X) = (주)을바로(O)입력후 조회하세요(우결단)  
 ※ 업체명 or 사업자등록번호 or 대표자를 입력후 조회하세요!

업체번호	사용자ID	업체상태	상호	사업자등록번호	업체구분	업종
20176000	testdispo	정상	한국환경공단 테스	137-82-07000	처리자	38230- 건설 폐기물

5. 위탁처리량 항목의 보고관청, 폐기물분류, 폐기물명, 성상은 3. 발생및보관량에 행 추가한 폐기물이 불러와집니다.

- 1 처리방법을 클릭하여 폐기물 위탁처리방법을 선택합니다.
- 2 처리자구분을 클릭하여 처리업체의 업종을 선택합니다.
- 3 처리자명의 3 를 클릭하여 4 업체명 또는 사업자번호를 입력하고 5 조회버튼을 클릭한 후 해당업체를 더블클릭합니다.
- 4 6 위탁처리량의 빈칸을 더블클릭하여 연간 위탁한 폐기물처리량을 입력합니다.  
※ 단위는'kg'기준으로 환산하여 입력합니다.
- 5 7 위탁처리한 폐기물의 처리비용을 입력합니다.  
※ 처리비용 : 부가가치세를 포함한 연간 처리비용을 말합니다.

## 5. 잔재물 발생 및 처리현황 (자기처리량이 발생한 경우만 작성)

업체정보    폐기물처리시설 보유현황 (1.중간처리시설)    폐기물처리시설 보유현황 (2.매립시설)    폐기물처리시설 보유현황 (3.발생 및 보관량)    폐기물처리시설 보유현황 (4.자기처리량)    폐기물처리시설 보유현황 (5.위탁처리량)    잔재물 발생 및 처리현황

1 **행 추가**    **행 복사**    **검증**

잔재물 발생내용

No.	상태	삭제	*구분	폐기물종류	폐기물코드	성질·상태	발생량	
1	입력	<input type="checkbox"/>	1	정수처리오니	510101	고상	100.000	kg
2	입력	<input type="checkbox"/>	1					
3	입력	<input type="checkbox"/>	2	하수처리오니	510102	액상	200.000	kg
							300.000	kg

- 1 잔재물 발생 및 처리실적이 있는 경우 행추가를 눌러 내역을 추가합니다.
- 2 구분란에 구분번호를 입력합니다. (같은 종류의 폐기물은 같은 번호 입력)
- 3 잔재물의 폐기물 종류, 성상, 발생량을 입력합니다.

잔재물 처리내용

*처리자구분	*처리방법	*처리량	*보관량	*처리자(장소)명
폐기물처리 신고자	(1001)원형 재사용(재)(자가)	50.000 kg	kg	T_테스트 상담센터-처리자
중간처분업자	(2101)일반소각(위탁)	50.000 kg	0.000 kg	T_테스트 상담센터-처리자
중간재활용업자	1008)직접 에너지회수(재)(자가)	100.000 kg	100.000 kg	T_테스트 상담센터-처리자
폐기물처리 신고자 기타				
중간처분업자				
최종처분업자				
중간재활용업자				
최종재활용업자		200.000		

업체조회


4    5 **조회**    닫기

업체명    한국환경공단 테스트 처리자    사업자번호

대표자       사무실주소

※ 업체명 검색시 (주)올바로시스템->올바로(O)입력후 조회하세요(우절단)  
 ※ 업체명 or 사업자등록번호 or 대표자를 입력후 조회하세요!

업체번호	사용자ID	업체상태	상호	사업자등록번호	업체구분	업종
20176000	testdispo	정상	한국환경공단 테스트	137-82-07000	처리자	38230-건설 폐기물

- 1 잔재폐기물 처리업체의 처리구분, 처리방법을 입력합니다.
- 2 잔재폐기물의 처리량을 입력합니다. (처리량 입력시 보관량 자동 계산)
- 처리자명의 3  를 클릭하여 4 업체명 또는 사업자번호를 입력하고 5 조회버튼을 클릭한 후 해당업체를 더블클릭합니다.

## 6. 실적보고의 일괄검증, 저장 및 제출

☰ (2021년도) 폐기물 배출 및 처리실적보고(배출자용) 🕒 09:12 🕒 시간연장 ✕

1
3

일괄검증
불러오기
임시저장
실적제출
출력
닫기

☰ 일괄검증 결과

닫기

발생위치	오류내역	확인대상	수정여부
「폐기물 발생 및 처리현황」 「3. 발생및보관량」	2번째열의 [이월보관량]이 (-)입니다.	[이월보관량]	[수정하기]
「폐기물 발생 및 처리현황」 「4. 자가처리량」	1번째열의 [폐기물 분류]에서 [사업장생활계폐기물] 또는 [사업장배출시설계폐기물]을 선택해 주시기 바랍니다.	[폐기물 분류]	[수정하기]
「폐기물 발생 및 처리현황」 「5. 위탁처리량」	1번째열의 폐기물이 「3. 발생및보관량」에 존재하지 않습니다. [폐기물분류], [폐기물명], [폐기물구분], [성질·상태]를 확인하여 주시기 바랍니다.	「3. 발생및보관량」	[수정하기]

[3 / 3]

1. 실적보고서를 모두 작성하셨다면 1 일괄검증버튼을 눌러 검증을 끝내신 후 검증내용을 수정합니다. 이때 수정여부의 2 수정하기버튼을 눌러, 수정해야하는 화면으로 바로 이동할 수 있습니다.

2. 수정 후 에는 3 임시저장 또는 실적제출 버튼을 클릭하여 저장하거나 제출을 완료합니다.

※ 진행상태가 실적확정인 경우 수정하려면 실적보고기간(2022.2.28.) 이후 보고관청으로 연락하시기 바랍니다. 또한, 보고관청으로부터 반력을 받은 후 재제출바랍니다.