

2 결산규모

2-1. 세입결산(기금포함)

- 1년 동안 우리 금정구에 들어오는 모든 수입을 세입이라 합니다. 2020년도 우리 금정구의 세입측면에서 본 결산규모와 내용은 다음과 같습니다.

(단위 : 백만원)

세입 총계	일반회계	공기업 특별회계	기타 특별회계	기금
683,083	658,875	0	19,443	4,765

▶ 결산 총계기준

❖ 연도별 세입규모 현황

(단위 : 백만원)

2016	2017	2018	2019	2020
368,837	429,266	454,339	536,281	683,083

▶ 결산 총계기준

- 전년도 대비 2017년 11%, 2018년 5.8%, 2019년 18%, 2020년 18.9% 증가하여 5년간 연평균 10.7% 증가하였습니다. 지방세 및 국시비보조금의 꾸준한 증가로 세입규모는 매년 증가 추세입니다.

❖ 세입재원별·연도별 현황(일반회계 기준)

(단위 : 백만원, %)

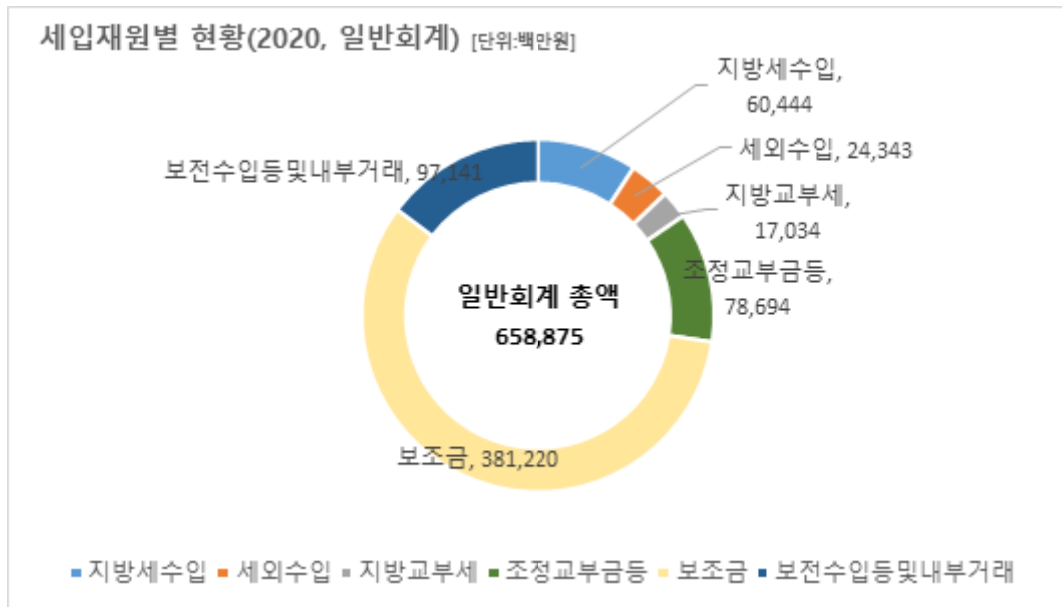
연도 세입재원별	2016		2017		2018		2019		2020	
	금액	비중	금액	비중	금액	비중	금액	비중	금액	비중
합 계	361,983	100	409,510	100	431,950	100	511,697	100	658,875	100
지방세	42,366	11.70	45,432	11.09	49,616	11.49	50,249	9.82	60,444	9.17
세외수입	19,994	5.52	21,011	5.13	23,191	5.37	23,018	4.50	24,343	3.69
지방교부세	8,188	2.26	9,530	2.33	11,562	2.68	16,478	3.22	17,034	2.59
조정교부금·재정보조금	48,174	13.31	54,440	13.29	54,443	12.60	64,230	12.55	78,694	11.94
보조금	201,377	55.63	221,272	54.03	223,404	51.72	279,511	54.62	381,220	57.86
지방채	0	0.00	0	0.00	0	0.00	0	0.00	0	0.00
보전수입 등 및 내부거래	41,885	11.57	57,825	14.12	69,735	16.14	78,212	15.28	97,141	14.74

▶ 세입결산 일반회계 기준

- 지방세는 건축물 시가표준액 및 주택과표 인상으로 매년 꾸준히 증가하고 있습니다. 2017년은 개별주택가격 6.55%, 공동주택가격 8.52%, 토지공시지가 9.11% 상승 및 소규모 공동주택 등 집합건물 700여 세대 신축 등으로 재산세 세입이 증가하고, 등록면허세는 경기둔화 및 부동산 거래량 감소 등으로 전년과 비슷한 규모를 유지, 주민세는 사업장 일제조사로 누락 또는 과소신고 사업장 추정 등 누락 세원 발굴로 전년 대비 세입이 증가하였습니다. 2018년은 개별주택가격 7.63%, 공동주택가격 6.4%, 토지공시지가 12% 상승 및 대규모 아파트 입주(래미안장전 1,938세대) 등으로 재산세

세입이 크게 증가하였습니다. 2019년은 경기둔화 및 부동산 거래량 감소 등으로 등록면허세가 전년보다 감소하였고, 주민세는 사업장 일제조사를 통한 누락 또는 과소신고 사업장 추정 등 누락 세원 발굴로 전년대비 세입이 소폭 증가하였습니다. 2020년은 공동주택가격이 1.72% 하락하였으나 개별주택가격 5.03% 인상, 개별공시지가 5.73% 인상, 세부담상한제 적용으로 전체적으로 재산세는 증가하였고, 지방소비세 전환사업 보전분 등이 구세로 편성됨에 따라 지방세입이 증가하였습니다.

- ☞ 세외수입은 매년 세입의 꾸준한 증가세를 보인 이후 2019년 소폭 감소하였다가 2020년은 전년대비 5.7% 증가하였습니다. 경상적 수입 측면에서는 코로나19로 인한 각종 사용료, 수수료, 사업수입 등이 감소하였고, 임시적 수입 측면에서는 공유재산 매각수입, 기부금, 그외수입 수입액의 증가로 세입이 증가하였습니다. 세외수입은 과태료, 그 외수입(지적재조사조정금), 이행강제금이 전체 체납액의 88.8%를 차지하는데 고액·고질 체납자가 많아 징수에 어려움이 있어 세입액의 증감을 예상하기 어려우나, 지속적인 체납관리와 징수 노력이 반영되어 전년도 대비 2016년 4.8%, 2017년 5.1%, 2018년 10.4% 증가하였고 2019년 0.7% 감소하였다가 2020년 5.7% 증가하여 5년간 연평균 5.1% 증가하였습니다.
- ☞ 이전 재원의 주요 재원인 부동산교부세와 자치구 재원조정교부금이 큰 폭으로 증가(전년도 대비 부동산교부세 13%, 조정교부금 22%)하였고, 코로나19 발생에 따른 각종 국시비보조사업(정부재난지원금 등)의 보조금 교부액이 큰 폭으로 증가하였습니다.
- ☞ 세입재원별 전반적인 증가로 전체 세입은 전년대비 28.7% 증가하였습니다.



❖ 연도별 주민 1인당 지방세 부담액 현황(일반회계 기준)

(단위 : 천원, 명)

구 분	2016	2017	2018	2019	2020
지방세 결산액	42,366,183	45,431,637	49,615,960	50,248,629	60,443,875
인구수(명)	244,624	244,469	242,956	239,062	232,666
주민1인당 지방세부담액	173	186	204	210	260

2-2. 세출결산(기금포함)

- 1년 동안 우리 금정구에서 주민복지, 문화관광 진흥, 지역개발 등을 위해 지출한 세출측면에서 본 결산규모 내역입니다.

(단위 : 백만원)

세출 총계	일반회계	공기업 특별회계	기타 특별회계	기금
581,585	567,069	0	9,772	4,744

▶ 결산 총계기준

❖ 연도별 세출결산규모 현황

(단위 : 백만원)

2016	2017	2018	2019	2020
320,056	352,454	368,952	428,415	581,585

▶ 결산 총계기준

- 전년도 대비 2017년 10.1%, 2018년 4.7%, 2019년 16.1%, 2020년 35.7% 증가하여, 연평균 16.7% 증가하였습니다. 지방세 및 국시비보조금의 꾸준한 증가로 세출규모는 매년 증가 추세입니다.

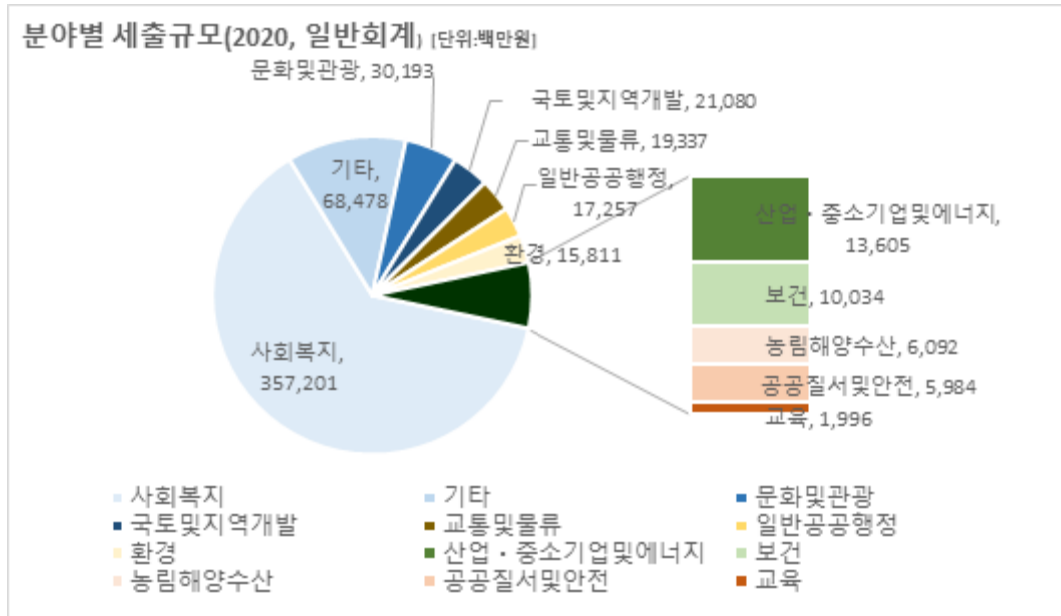
❖ 세출규모 분야별·연도별 현황(일반회계 기준)

(단위 : 백만원, %)

분야별	연도		2016		2017		2018		2019		2020	
	금액	비중	금액	비중	금액	비중	금액	비중	금액	비중	금액	비중
합 계	304,629	100	340,199	100	354,248	100	414,970	100	567,069	100		
일반공공행정	9,685	3.18	10,714	3.15	12,505	3.53	14,090	3.4	17,257	3.04		
공공질서·안전	8,131	2.67	15,065	4.43	12,309	3.47	10,065	2.43	5,984	1.06		
교육	1,487	0.49	1,062	0.31	1,345	0.38	2,463	0.59	1,996	0.35		
문화 및 관광	14,747	4.84	17,866	5.25	16,922	4.78	24,438	5.89	30,193	5.32		
환경 보호	11,261	3.7	11,758	3.43	12,991	3.67	13,798	3.33	15,811	2.79		
사회 복지	167,619	55.02	180,605	53.09	196,851	55.57	238,271	57.42	357,201	62.99		
보건	6,935	2.28	7,655	2.25	8,310	2.35	8,197	1.98	10,034	1.77		
농림해양수산	3,376	1.11	3,040	0.89	3,231	0.91	4,159	1	6,092	1.07		
산업·중소기업	545	0.18	603	0.18	253	0.07	513	0.12	13,605	2.40		
수송 및 교통	9,091	2.98	13,614	4	12,270	3.46	15,333	3.69	19,337	3.41		
국토·지역개발	12,700	4.17	16,371	4.81	12,341	3.48	17,428	4.2	21,080	3.72		
과학기술	0	0	0	0	0	0	0	0	0	0		
예비비	0	0	0	0	0	0	0	0	0	0		
기타	59,051	19.38	61,847	18.1	64,920	18.3	66,218	15.96	68,478	12.08		

▶ 세출결산 일반회계 기준

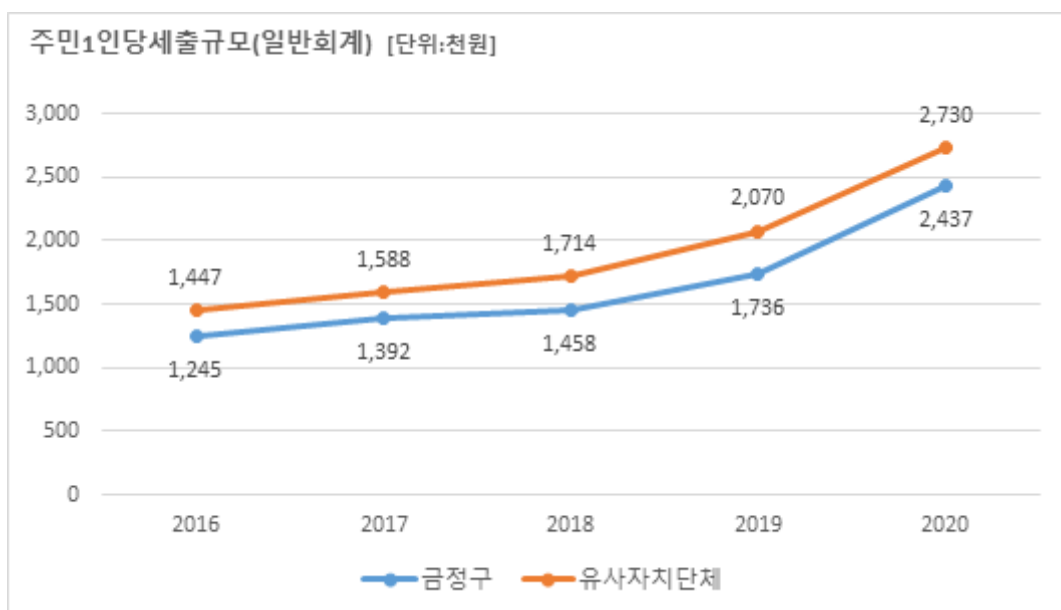
☞ 세출결산 중 지출비율이 높은 주요 분야는 사회복지 분야 357,201백만원(62.99%)이며, 그 다음으로 기타 분야 68,478백만원(12%), 문화및관광 분야 30,193백만원(5.32%) 순입니다. 세출규모는 꾸준히 증가하고 있으며, 특히 정부의 복지정책 확대에 따른 사회복지 분야가 계속해서 가장 높은 비중을 차지하고 있습니다.



❖ 주민 1인당 세출결산액 연도별현황(일반회계 기준)

(단위 : 천원, 명)

구 분	2016	2017	2018	2019	2020
세출결산액	304,629,355	340,199,069	354,248,002	414,970,286	567,068,598
인구수(명)	244,624	244,469	242,956	239,062	232,666
주민 1인당 세출액	1,245	1,392	1,458	1,736	2,437



2-3. 기금운영현황

- 기금이란 예산을 좀 더 탄력적으로 사용하기 위해 예산과는 별도로 조성한 재원으로, 다음은 우리 금정구에서 설립·운영하고 있는 기금별로 재원의 변화를 요약한 표입니다.

(단위 : 백만원)

구분 종류별	'19년도 현재액 (A)	증 감 액			'20년도 현재액 (A+B)	일몰 기간
		계 (B=C-D)	조성액 (C)	사용액 (D)		
합 계	4,000	△406	764	1,170	3,595	
양성평등기금	310	△1	7	7	310	~24.12.31.
자활기금	971	△247	83	330	723	법정의무기금
식품진흥기금	124	△6	35	40	119	법정의무기금
재난관리기금	2,192	△153	500	653	2,040	법정의무기금
옥외광고발전기금	403	1	140	139	404	법정의무기금

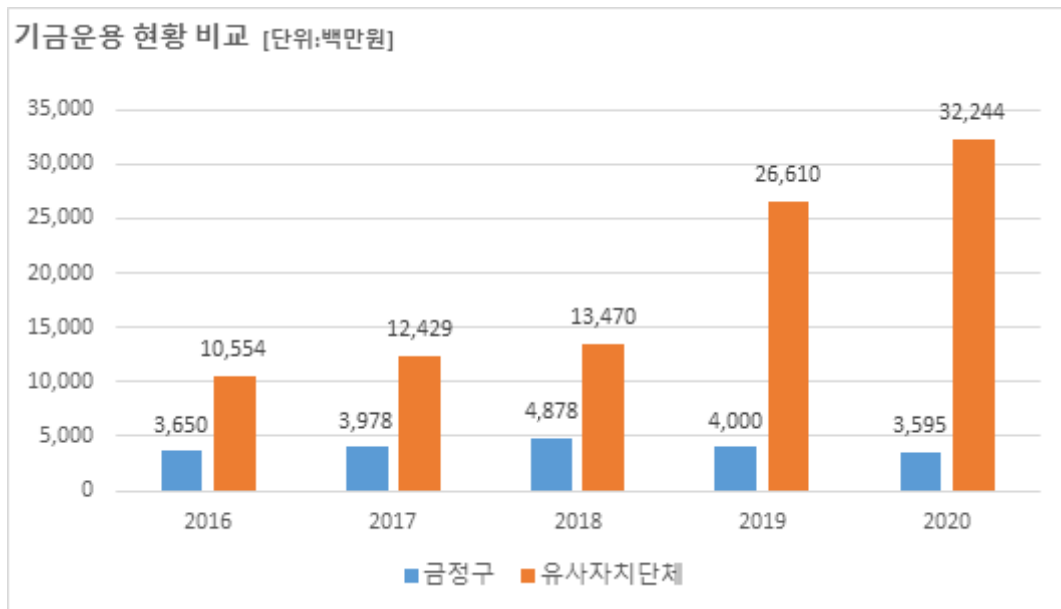
- '20년 결산결과 기금결산보고서의 총괄 현황

연도별 기금현황

(단위 : 백만원)

2016	2017	2018	2019	2020
3,650	3,978	4,878	4,000	3,595

- 연도별 결산결과 기금결산보고서 총괄현황의 기준연도 현재액



- 우리 구의 2020년도 말 기금 조성액은 전년도말 조성액 4,000백만원에 당해연도 조성액 764백만원을 더하고 사용액 1,170백만원을 제한 3,595백만원으로 유사자치단체 32,244백만원 대비 적은 편입니다. 양성평등기금 310백만원, 자활기금 723백만원, 식품진흥기금 119백만원, 재난관리기금 2,040백만원, 옥외광고발전기금 404백만원으로 전년도 대비 회계연도말 기금 조성액은 약 11% 감소하였습니다.

2-4. 지역통합재정통계

- 지방자치단체, 공공기관(지방공사·공단 및 지방자치단체 출자·출연기관) 및 교육재정을 포괄한 지역별 종합적 재정상황을 나타낼 수 있는 결산기준의 지역통합재정통계입니다.

❖ 금정구 지역통합 재정상황

(단위 : 백만원)

구 분	대상회계 /기관 수	세 입 (A)	세 출 (B)	잉여금(A-B)	자산(C)	부채(D)	부채/자산 (D/C,%)
계(=a+b+c-A-B)	1	682,884	580,652	102,231	1,202,578	13,243	1.10
자치단체(a)		681,975	580,477	101,498	1,200,765	13,193	1.10
지방공공기관(b)	1	2,109	1,376	733	1,813	50	2.78
교육재정(c)	0	0	0	0	0	0	0
내부거래(A+B)		1,200	1,200	0	0	0	0

❖ 금정구 지역통합 재정상황 활용지표

(단위 : 백만원, %)

구분	계 (=a+b+c-A-B)	자치단체 (a)	공공기관 (b)	교육재정 (c)	내부거래A (A)	내부거래B (B)
재정규모 활용지표	▪ 인건비결산액/세입결산액	8.53 %	8.46 %	23.48 %	0.00 %	0.00 %
	▪ 인건비결산액/자체수입	65.42 %	64.88 %	3197.41 %	0.00 %	0.00 %
	▪ 행사관련경비/세출결산액	0.12 %	0.07 %	18.49 %	0.00 %	0.00 %
	▪ 업무추진비/세출결산액	0.10 %	0.10 %	0.37 %	0.00 %	0.00 %
	세입결산액	682,884	681,975	2,109	0	1,200
	세입결산액 중 자체수입	88,993	88,977	15	0	0
	세출결산액	580,652	580,477	1,376	0	1,200
	세출결산액 중 인건비	58,222	57,727	495	0	0
	세출결산액 중 행사관련경비	680	426	254	0	0
	세출결산액 중 업무추진비	592	587	5	0	0
재정상태 활용지표	▪ 부채/자산	1.10 %	1.10 %	2.78 %	0.00 %	0.00 %
	▪ 부채/환금자산	11.38 %	11.34 %	0.00 %	0.00 %	0.00 %
	▪ 차입부채/재정자금	0.00 %	0.00 %	0.00 %	0.00 %	0.00 %
	자산	1,202,578	1,200,765	1,813	0	0
	부채	13,243	13,193	50	0	0
	환금자산(유동자산-기타유동자산+일반 미수금)+장기금융상품+(장기대여금-확자금 위탁대여금)+기타투자자산)	116,382	116,382	0	0	0
	재정자금 (현금 및 현금성 자산+장·단기금융상품)	105,072	105,072	0	0	0
차입부채 (장기차입부채 + 유동성 장기차입부채)	0	0	0	0	0	

- ▶ 지방교육재정부분은 광역 시·도 단위 자료입니다.
- ▶ 내부거래A : 자치단체와 공공기관간의 거래입니다.
- ▶ 내부거래B : 지방정부(자치단체와 공공기관)와 지방교육재정간의 거래입니다.
- ▶ 지역별 보다 자세한 내용은 다음의 링크를 참조하십시오. 《지방재정365→지방재정통계》