

7 복지 / 민간지원

7-1. 사회복지비

다음은 우리 금정구가 2016년도 사회복지분야에 지출한 내역입니다.

(단위 : 백만원, %)

구분	합계	기초생활 보장 (081)	취약계층 지원 (082)	보육가족 및 여성 (084)	노인· 청소년 (085)	노동 (086)	보훈 (087)	주택 (088)	사회 복지 일반 (089)
합계	167,619	34,853	27,742	36,963	65,507	2,553	0	0	0
국비	110,812	28,776	11,852	20,583	48,474	1,126	0	0	0
시·도비	46,165	2,321	14,980	13,703	14,210	951	0	0	0
시·군·구비	10,642	3,756	910	2,677	2,823	476	0	0	0

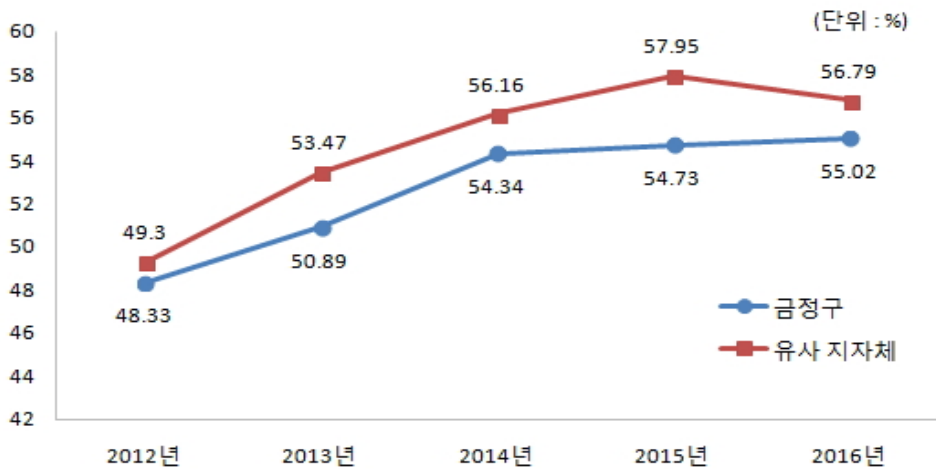
▶ 대상회계 : 일반회계, '16년 결산결과 사회복지 분야·부문별 집행액

❖ 사회복지비 연도별 현황

(단위 : 백만원, 명, %)

구분	연도별				
	2012	2013	2014	2015	2016
세출결산액(A)	228,852	245,496	259,988	292,106	304,629
사회복지분야(B)	110,607	124,921	141,281	159,864	167,619
사회복지분야비율(B/A)	48.33	50.89	54.34	54.73	55.02
인구수(C)	255,692	253,526	249,856	246,026	244,624
주민1인당 사회복지비(B/C)(천원)	433	493	565	650	685

유사 지방자치단체와 사회복지비 비율 비교



☞ 사회복지비는 꾸준히 증가하고 있으며 세출분야에서 차지하는 비율도 약55%로 세출분야에서 차지하는 비중이 가장 높습니다. 향후 사회복지 수요증가 및 정부의 복지정책으로 꾸준히 증가할 것으로 전망됩니다.

7-2. 지방보조금 교부 현황

■ 지방보조금이란 지방자치단체가 민간 등이 자율적으로 수행하는 사업에 대해 개인 또는 단체 등에 지원하거나, 시도가 정책상 또는 재정사정상 특히 필요하다고 인정할 때, 시군구, 교육기관 등에 지원하는 경비를 의미합니다.

우리 금정구의 민간에게 지원되는 지방보조금 교부현황은 다음과 같습니다.

(단위 : 백만원, %)

구 분	세출결산액 (A)	교부액(B)	비율 (B/A)	비 고
계	304,629	60,303	19.80%	
민간경상보조 (307-02)		3,408	1.12%	
민간단체운영비보조(307-03)		209	0.07%	
민간행사보조 (307-04)		141	0.05%	
사회복지시설보조(307-10)		43,699	14.34%	
사회복지사업보조(307-11)		9,286	3.05%	
민간자본보조 (402-01)		3,560	1.17%	

- ▶ 대상회계 : 일반회계, 교부액 : '16년 결산결과 과목별 총 지출액
- ▶ 공공단체보조(자치단체 자본·경상보조, 예비군육성지원 자본·경상보조, 교육기관에 대한 보조)는 제외

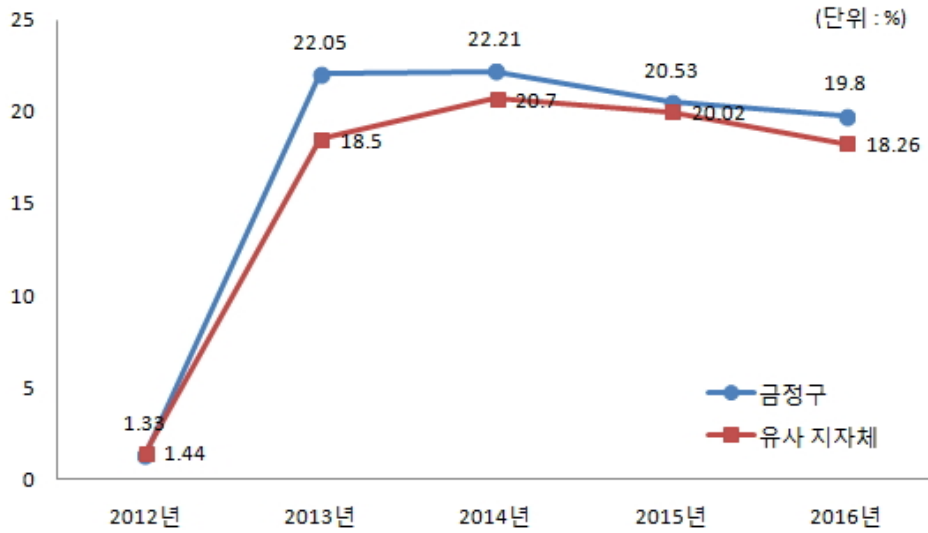
◆ 2016년도 지방보조금 집행내역 【별첨 3】

❖ 지방보조금 교부 연도별 현황

(단위 : 백만원, %)

구 분	연 도 별				
	2012	2013	2014	2015	2016
세출결산액	228,852	245,496	259,988	292,106	304,629
지방보조금(민간)	3,036	55,246	57,753	59,976	60,303
비율	1.33%	22.50%	22.21%	20.53%	19.80%

지방보조금 비율 유사 지방자치단체와 비교



7-3. 지방보조사업 성과평가 결과

- 지방자치단체의 장은 지방보조사업에 대하여 매년 성과평가를 실시하고 특별한 사유가 없으면 그 평가결과를 예산편성에 반영하여야 합니다.

◆ 16년도 지방보조사업 성과평가 결과 【별첨 4】

7-4. 지방보조금으로 취득한 중요재산의 변동현황

- 우리 금정구는 해당사항 없습니다.

7-5. 지방보조금 교부결정 취소 등 중요 처분내용

- 우리 금정구는 해당사항 없습니다.

7-6. 행사·축제경비

- 다음은 우리 금정구가 2016년 한 해 동안 시에서 주관하여 개최한 행사와 축제의 운영비, 실비보상금 등을 지출한 내역입니다.

(단위 : 백만원, %)

세출결산액 (A)	행사·축제경비 (B)	비율 (B/A)	비 고
304,629	627	0.21%	

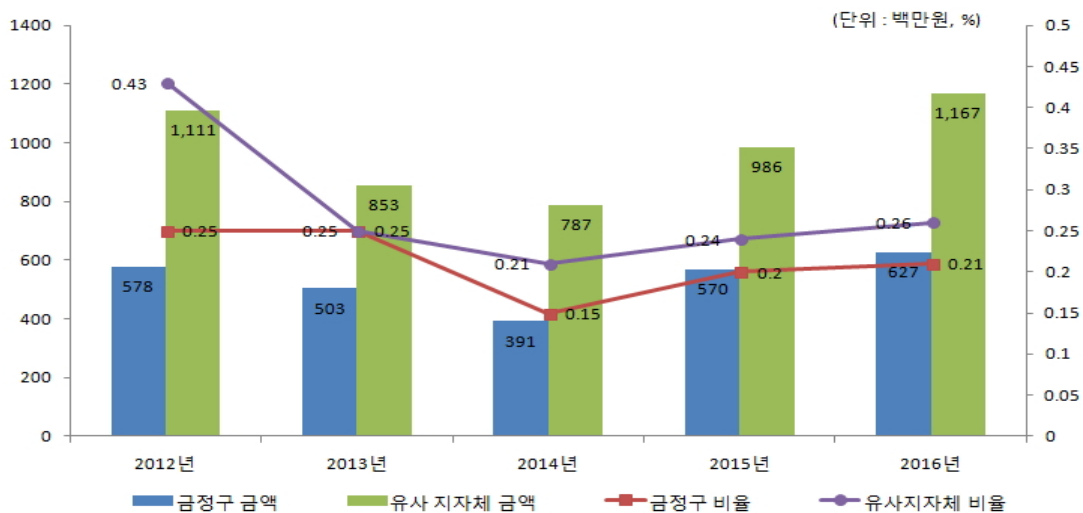
- ▶ 대상회계 : 일반회계, '16년 결산결과 과목별 총 지출액
- ▶ 대상과목 : 행사운영비 (201-03), 행사실비보상금 (301-09), 행사관련시설비 (401-04)

❖ 행사·축제경비 연도별 현황

(단위 : 백만원, %)

구 분	연도별				
	2012	2013	2014	2015	2016
세출결산액	228,852	245,496	259,988	292,106	304,629
행사·축제경비	578	503	391	570	627
비율	0.25%	0.21%	0.15%	0.20%	0.21%

행사·축제경비 비율 유사 지방자치단체와 비교



- 우리 구의 행사·축제경비는 2016년 세출결산액 기준으로 6억 2천 7백만원입니다. '14년에는 세월호 사건과 하반기 집중호우로 인한 주요행사 취소로 경비가 다소 줄었으나, 15년부터는 예년과 같은 수준의 다양한 행사를 개최하였습니다. 16년 개최한 대표적인 행사·축제로는 국제 청년문화 박람회(50백만원), ZERO FESTIVAL(27백만원), 금샘예술축제(36백만원), 구인구직만남의 날 행사(18백만원), 금정구 평생학습박람회 (28백만원) 등이 있습니다.