

3 재정여건

3-1. 재정자립도

☐ 재정자립도란 스스로 살림을 꾸릴 수 있는 능력을 나타내는 지표입니다. 재정자립도가 100%에 가까울수록 재정운영의 자립능력은 우수하게 됩니다. 2013년도 우리 금정구의 재정자립도는 27.18%입니다.

(단위 : 백만원, %)

(B/A)	세입 합계 (A=B+C+D)	자체세입 (B)	의존재원 (C)	지방채 및 예치금회수 (D)
27.18	258,066	70,152	187,914	0

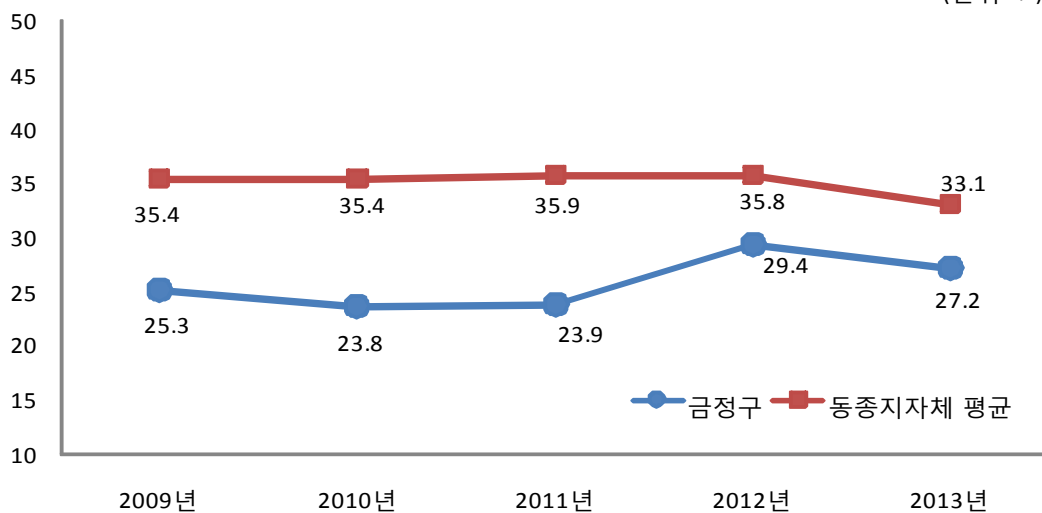
- ▶ 2013년도 일반회계 최종예산기준, 자체세입은 지방세와 세외수입의 합계
- ☞ 자체세입 비중은 27.18%, 의존재원의 비중은 72.82%로 중앙 및 부산시 재정의존도가 상대적으로 높아 재정자립도가 낮은 편입니다.

❖ 재정자립도 연도별 현황

구 분	연도별(%)				
	2009	2010	2011	2012	2013
	25.27	23.75	23.89	29.42	27.18

동종 자치단체와 재정자립도 비교

(단위 : %)



3-2. 재정자주도

☐ 재정자주도란 전체 세입에서 용처를 자율적으로 정하고 집행할 수 있는 재원의 비율을 말합니다. 재정자주도가 100%에 가까울수록 재정운용의 자율성도 좋다는 의미이며 2013년도 우리 금정구의 재정자주도는 43.05%입니다.

(단위 : 백만원, %)

(B/A)	세입 합계 (A=B+C+D)	자주재원 (B)	보조금 (C)	지방채 및 예치금회수 (D)
43.05	258,066	111,108	146,957	0

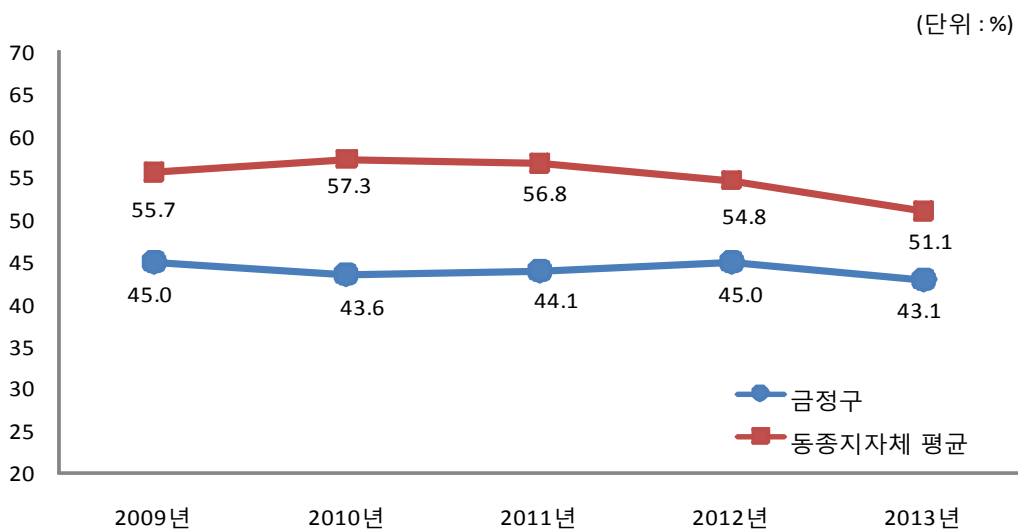
▶ 2013년도 일반회계 최종예산기준

☞ 자주재원 비중은 43.05%, 보조금의 비중은 56.95%로 정부의 일자리창출, 복지정책 확대로 보조금의 비중이 늘어나고 있으며 자체세입 확충은 한정적이라 보조금 의존도는 높아질 전망입니다.

❖ 재정자주도 연도별 현황

구 분	연도별 (%)				
	2009	2010	2011	2012	2013
	44.99	43.55	44.09	45.03	43.05

동종 자치단체와 재정자주도 비교



☞ 재정자주도 = 자주재원(자체수입+지방교부세+조정교부금 및 재정보전금)/일반회계 세입

3-3. 재정력지수

☐ 재정력지수란 자치단체가 표준적인 행정서비스를 제공하는데 기준이 되는 재정 수요에 대하여 재정수입이 어느 정도 충당하고 있는지를 나타내는 지표입니다. 재정력지수가 높을수록 표준적인 행정수요를 제공하는데 필요한 세입역량이 우수하다는 의미이며, 2013년도 우리 금정구의 재정력지수는 43.08%입니다.

(단위 : 억원, %)

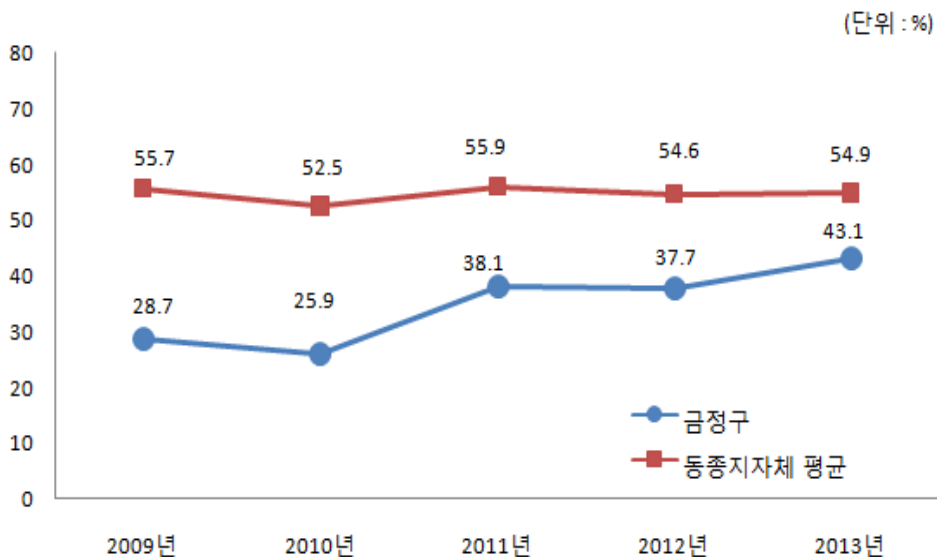
(B/A)	기준재정수요 (A)	기준재정수입 (B)
43.08%	95	41

▶ 보통교부세(조정교부금) 기준재정수요와 기준재정수입을 기준으로 작성

❖ 재정력지수 연도별 현황

구 분	연도별 (%)				
	2009	2010	2011	2012	2013
	28.69%	25.91%	38.08%	37.69%	43.08%

동종 자치단체와 재정력지수 비교



☞ 우리구 재정력지수는 2010년 이후 꾸준히 상승세를 보이고 있으나 여전히 동종자치단체 평균을 밑도는 수준으로 지속적인 세원 발굴 및 세제개편을 통한 안정적인 자체세원확보가 필요합니다.

3-4. 통합재정수지

- 모든 회계와 기금을 연결해서 자치단체의 순수한 수입과 지출의 차이를 나타낸 수치를 통합재정수지라 합니다. 2013년도 우리 금정구의 통합재정수지는 14억원의 흑자를 기록하였습니다.

(단위 : 백만원)

	통계 규모						통합재정 규모 (G=B+E)	통합재정 수지 1 H=A-(B+E)	통합재정 수지 2 I=A-(B+E) +F
	세입 (A)	지출 (B)	용자 회수 (C)	용자 지출 (D)	순용자 (E=D-C)	순세계 잉여금 (F)			
총 계	261,475	282,769	36	200	163	22,873	282,933	-21,458	1,414
	239,529	253,301	0	0	0	16,347	253,301	-13,772	2,574
기타 특별회계	21,706	28,953	36	100	63	6,526	29,017	-7310	-784
공기업 특별회계	0	0	0	0	0	0	0	0	0
기 금	239	514	0	100	100	0	614	-375	-375

- 2013년도 최종예산 기준
- 통합재정규모 = 지출(경상지출+자본지출) + 순용자(용자지출-용자회수)
- 통합재정수지 1 = 세입 - (지출 + 순용자)
- 통합재정수지 2 = 세입 - (지출 + 순용자) + 순세계잉여금
- 통합재정수지비율 = (통합재정수지 / 통합재정규모)

● 연도의 순수한 세입순계예산에서 세출을 차감한 수치로 재정의 적자 또는 흑자규모를 의미
 ● **통합재정규모** : 지방자치단체의 1년 동안 총지출규모에서 채무상환 등 보전지출을 차감한 순수재정활동 규모

- 2013년 최종예산을 기준으로 순수세입에서 통합재정규모(지출+순용자)를 빼고 순세계 잉여금을 더한 것이 통합재정수지이며 14억원 흑자를 나타내고 있습니다.
 - 통합재정수지 1은 순수세입에서 통합재정규모(지출+순용자)를 뺀 값으로 21,458백만원 적자를 나타내고 있으나,
 - 통합재정수지 2는 통합재정수지 1의 값에 순세계잉여금을 포함하여 14억원의 흑자를 나타내고 있습니다.

❖ 통합재정수지 연도별 현황

(단위 : 백만원)

분	연도별 비교				
	2009	2010	2011	2012	2013
1	-16,948	-13,606	-12,818	-24,175	-21,458
통합재정수지 2	-65	95	52	144	1,414

- ☞ 통합재정수지 1은 순수한 세입에서 세출을 차감한 것으로 지속적으로 적자를 나타내고 있으나
- ☞ 통합재정수지 2는 순세계잉여금을 세입에 포함한 것으로 2010년부터 계속 흑자재정을 운영하여 순수재정활동의 건전함을 나타냅니다.

4 채무 및 부채

4-1. 지방채무 현황

- ☐ 지방채무란 지방자치단체가 자치단체 권한 중의 하나인 지방세 과세권을 담보로 하여 사업 투자재원을 조달하는 채무를 의미합니다(상환기간은 1회계연도를 넘어서 이루어짐). 우리 금정구의 채무는 해당사항이 없습니다.

(단위 : 백만원, 천원)

구 분	'12년도 현재액 (A)	증 감 액			'13년도 현재액 E=(A+B)	인구수 (F)	1인당 채무액 (천원)(E/F)
		계 (B=C-D)	발생액 (C)	소멸액 (D)			
합 계	0	0	0	0	253,526	0	
일 반 회 계	0	0	0	0	253,526	0	
특 별 회 계	0	0	0	0	253,526	0	
기 금 회 계	0	0	0	0	253,526	0	

- ▶ 지방채무는 2013년도 기준으로 작성(BTL 지급액 제외)
- ▶ '13년 채무결산보고서의 회계별 현황 참조(원금 기준)
- ▶ 자치단체별 인구수는 2013.12.31일 기준【별첨 3】
- ▶ 1인당 채무는 천원단위로 표시

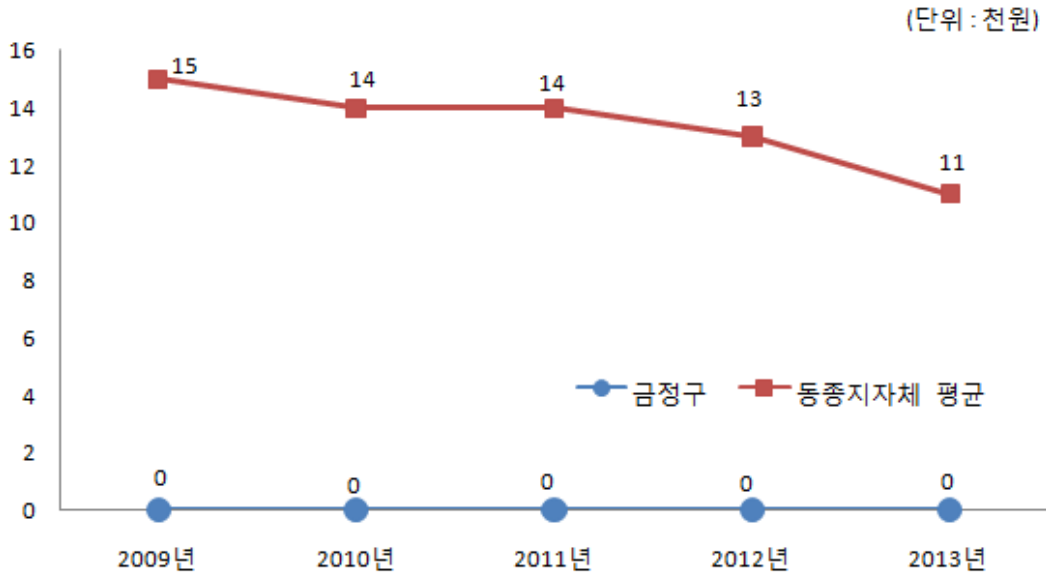
❖ 지방채무 연도별 현황

(단위 : 백만원, 명, 천원)

분	연 도 별				
	2009	2010	2011	2012	2013
(백만원)	0	0	0	0	0
인구수(명)	252,039	255,419	254,720	255,692	253,526
주민1인당채무(천원)	0	0	0	0	0

- ▶ 연도별 결산결과 채무결산보고서 채무현황 총괄의 기준연도별 현재액
- ▶ '10년부터 지역개발공채 발행액과 기금 조성을 위한 채무 발행액이 신규로 지방채무에 포함되었기 때문에 연도별 증감액의 단순비교는 부적절

주민1인당 채무 연도별, 동종단체와 비교



4-1-1. 지방채발행 한도액 및 발행액

(단위 : 백만원, %)

분	연 도 별				
	2009	2010	2011	2012	2013
(A)	6,600	7,000	5,700	5,500	3,600
발행액(B)	0	0	0	0	0
발행비율(B/A*100)	0	0	0	0	0

- ▶ 지방채발행한도액은 안전행정부에서 매년 지방자치단체에 통보하는 한도액이며, 발행액은 당해연도 실제 발행액임
- 다만, 2013년의 경우 제도 변경에 따라 지방채발행한도액(A)에는 안전행정부에서 지방자치단체에 통보하는 '기본한도액'과 승인 간주분을 별도로 설정한 '별도한도액'을 더한 금액을 기재
 - * 별도한도액 = 지역개발채권 발행액 + 도시철도채권 발행액 + 일정요건 충족 차환액
 - ** 일정요건충족 차환액 = 당해연도 지방채 상환총액의 50% 이내이고, 이율은 한국은행이 발표하는 금융기관의 가중평균금리 중 '공공 및 기타대출'의 금리 이내인 경우의 차환액

4-2. 발생주의 복식부기회계의 부채 현황

- 부채란 금융기관의 채무를 포함하여 향후 지사체가 지급의무(퇴직금, 미지급금, 보관금 등)가 있는 것을 복식부기 형태로 표시한 것으로, '4-1. 지방채무'를 포함하고 있습니다. 우리 금정구의 부채현황은 다음과 같습니다.

(단위 : 백만원, %)

구 분	2013년	2012년	증 감	비고
부채(A)	9,071	9,069	2	
자산(B)	967,261	938,824	28,437	
자산대비부채비율 (A/B*100)(%)	0.94	0.97	-0.03	

- ▶ 지방자치단체 부채는 유동부채, 장기차입부채, 기타비유동부채의 3가지임
- ▶ 유동부채는 단기차입금, 유동성장기차입부채, 기타유동부채 등이며, 장기차입부채는 장기차입금, 지방채증권으로 구분되고, 기타비유동부채는 퇴직급여충당부채, 장기예수보증금 및 미지급금 등이 포함됨
- ▶ 자산은 유동자산+투자자산+일반유형자산+주민편의시설+사회기반시설+기타비유동자산임
- ▶ 2013, 2012 회계연도 재무보고 참조 작성

4-3. 민자사업 재정부담 현황

- 민자사업 재정부담이란 민간사업자에게 그 해당기업의 재원으로 도로, 터널, 공공 시설에 먼저 투자하게 하고 지방자치단체가 그 비용을 이자율 등으로 산정하여 지급하거나 예상수익에 못 미칠 경우 손실을 보전하는 것입니다. 우리 금정구는 민자사업이 없습니다.

(단위 : 백만원)

분	2013년	2012년	증 감	비고
계	0	0	0	
BTL 임대료	0	0	0	
BTO 운영비	0	0	0	

▶ 2013, 2012 회계연도의 실제지급액을 기준으로 작성

● BTL ?

- 회관 등을 건설하고 지자체에서 그 회관 등을 임대하여 사용하면서 임대료를 민간사업자에게 지급하는 방식으로 운영합니다.

● BTO란?

- 수익성이 있는 도로, 교량, 터널, 경전철 등에 민간사업자가 투자하고 운영하면서 통행료 등 운영수입을 보장하는 제도(MRG) 입니다. 추정 운영수입 이하일 경우 자치단체가 그 차액을 보전하게 됩니다.

4-4. 일시차입금 현황

- 일시차입금이란 지방자치단체가 예산을 지출함에 있어 일시적으로 예산상 현금의 부족이 생길 때 그 해의 수입으로 상환한다는 전제하에 일시적으로 금융기관 등으로부터 차입하는 자금을 의미합니다. 우리 금정구에서 2013년도에 일시차입금 발생액이 없습니다.

(단위 : 백만원)

구 분	증 감 액		
	계(A=B-C)	발생액 (B)	소멸액 (C)
합 계	0	0	0
일 반 회 계	0	0	0
일 반 회 계	0	0	0
기 금 회 계	0	0	0

4-5. 보증채무 현황

- ☐ 보증채무란 지방자치단체의 장이 공익을 위해 필요한 경우 미리 지방의회 의결을 받아 지급을 보증하는 행위로서 우리 금정구가 2013년 한 해 동안 지급보증한 발생현황이 없습니다.

(단위 : 백만원)

계	전년도말 현재액	당해연도 증감액			조정액	당해연도말 현재액	비 고
		계(A-B)	발생액 (A)	소멸액 (B)			
합 계	0	0	0	0	0	0	
	0	0	0	0	0	0	
특별회계	0	0	0	0	0	0	
기금회계	0	0	0	0	0	0	

- ▶ '13회계연도 결산서 부속서류의 보증채무 현재액 참조

❖ 보증채무 규모 연도별 현황

(단위 : 백만원, %)

구 분	연 도 별				
	2009	2010	2011	2012	2013
세출결산액	202,421	206,650	217,125	243,376	261,727
보증채무현재액	0	0	0	0	0
비율 (%)	0	0	0	0	0

☞ 연도별 증감내역 설명

4-6. 지방공기업 부채

- ☐ 우리 금정구의 지방공기업 부채는 해당사항이 없습니다.
- ▶ '13년, '12년 지방공기업 결산 참조