

세계시민교육수도 글로벌 증정

금정 문화예술교육특구

---

# 2014년 금정구 지방재정공시

---



부산광역시 **금정구** smile!  
BUSAN METROPOLITAN CITY Geumjeong-gu Geumjeong

# 목 차

## ▣ 공통공시

1. 공통공시 총괄	-----	3
2. 살림규모		
②-1 세입결산	-----	5
②-2 세출결산	-----	7
②-3 중기지방재정계획	-----	10
3. 재정여건		
③-1 재정자립도	-----	11
③-2 재정자주도	-----	12
③-3 재정력지수	-----	13
③-4 통합재정수지	-----	14
4. 채무 및 부채		
④-1 지방채무 현황	-----	15
④-1-1 지방채발행 한도액 및 발행액	-----	17
④-2 발생주의 복식부기회계의 부채 현황	-----	17
④-3 민자사업 재정부담 현황	-----	18
④-4 일시차입금 현황	-----	18
④-5 보증채무 현황	-----	19
④-6 지방공기업 부채	-----	19
5. 채권		
⑤-1 채권현황	-----	20
6. 행정운영경비		
⑥-1 기본경비 집행현황	-----	21
⑥-2 자치단체 청사 관리·운영현황	-----	22
⑥-3 인건비 집행현황	-----	22
⑥-4 업무추진비 집행현황	-----	23
⑥-5 국외여비 집행현황	-----	25
⑥-6 지방의회경비 집행현황	-----	25
⑥-7 지방의회 국외여비 집행현황	-----	27
⑥-8 맞춤형복지비 현황	-----	27
⑥-9 연말지출 비율	-----	29
⑥-10 지방세 및 세외수입 체납현황	-----	30

# 목 차

7. 복지 및 민간지원	
⑦-1 사회복지비	32
⑦-2 민간이전보조금	33
⑦-3 행사축제경비	34
8. 기금/공유재산 및 물품/출연출자금/지방공기업	
⑧-1 기금	36
⑧-1-1 기금 성과분석 결과	38
⑧-2 공유재산 및 물품	40
⑧-2-1 공유재산	40
⑧-2-2 물품	40
⑧-3 출자·출연출자금 집행현황	42
9. 재정성과	
⑨-1 복식부기 재무보고서	43
⑨-2 재정분석 결과(2013년 재정분석 결과)	44
⑨-4 지방세 지출현황	47
⑨-5 성인지 예산현황(시범)	49
⑨-6 주민참여 예산현황(시범)	50
⑨-7 행사·축제 원가회계정보	50
⑨-9 수의계약 현황	56
10. 감사 및 평가결과	
⑩-1 감사결과	57
⑩-2 지방교부세 감액 및 인센티브 현황	57
11. 주요 투자사업 추진현황	
⑪-1 투융자심사 대상사업	58
⑪-1-1 개별 투융자심사 사업의 추진현황	59
⑪-2 지방채 발행사업	70
⑪-3 민간투자사업	70
별첨-1 시책추진업무추진비	71
별첨-2 민간이전 보조금 집행내역	78
별첨-3 자치단체 인구수	85
별첨-4 자치단체 지방의원 정수('13년 기준)	88
▣ 특수공시	91
▣ 복식부기에 의한 재무보고서 [별책]	

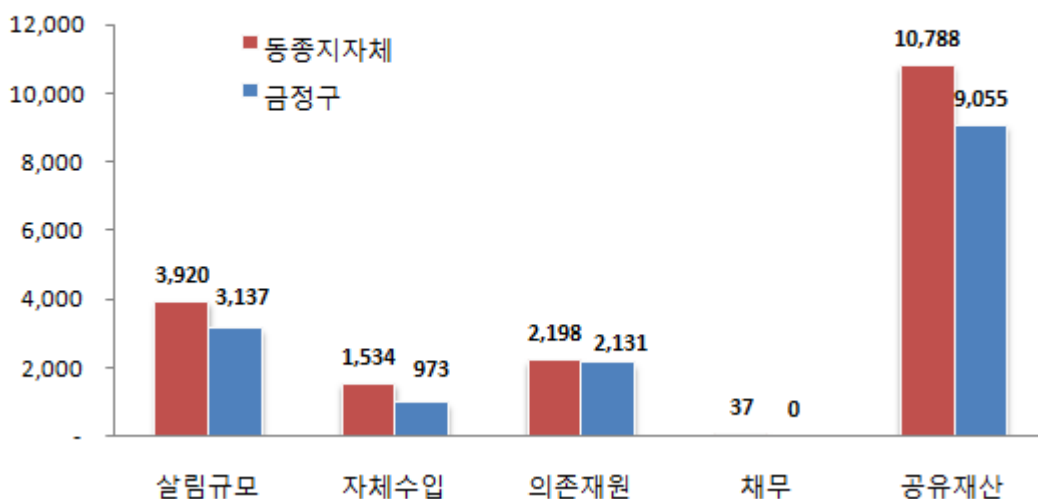
# 2014년 부산광역시 금정구 지방재정공시

금정구 재정공시 제2014-1호(2014. 8. 29)

금정구청장(인)

- ◆ 구의 2013년도 살림규모(자체수입+의존재원+지방채 및 예치금회수)는 3,137억원으로, 전년대비 208억원이 증가하였습니다.
  - 자체수입(지방세 및 세외수입)은 973억원이며, 구민 1인당 연간 지방세 부담액은 14만원입니다.
  - 의존재원(지방교부세, 조정교부금, 재정보전금, 보조금)은 2,131억원입니다.
  - 지방채 및 예치금회수는 33억원입니다.
- ◆ 2013년말 기준으로 우리 구의                    없습니다.
  - 공유재산은 '13년도에 서동로확장 도로공사 부지 외 1,242건(264억원)을 취득하고, 토지(금정구 부곡동 8-2번지)외 11건(35억원)을 매각하여, 현재는 총 9,055억원 규모를 유지하고 있습니다.
- ◆ 우리 구를 동종자치단체의 평균과 살림살이를 비교하여 보면 다음과 같습니다.

**동종자치단체 살림살이 규모비교**(단위: 억원)



- ◆ 구의 2013년 살림규모는 동종단체 평균액( 3,920억원) 보다 783억원이 적습니다.
  - 자체수입은 동종단체 평균액( 1,534억원)보다 561억원이 적으며, 의존재원은 동종단체 평균액( 2,198억원)보다 67억원 적습니다.
  - 우리 구 채무액은 없는 상태이며, 동종단체의 채무액은 평균액 37억원입니다.
  - 공유재산은 동종단체 평균액( 10,788억원)과 비교하여 1,733억원이 적습니다.
- ◆ 우리 구의 '13년도 최종예산 일반회계 예산규모 대비 자체수입의 비율인 '재정 자립도'는 27.18%이며 (전국 평균 50.1%), 자체수입에 자주재원을 더하여 계산한 비율인 '재정자주도'는 43.05% (전국 평균 75.1%)입니다.
- ◆ 우리 구의 2013년 최종예산(일반회계+특별회계+기금) 기준 통합재정수지(순세 계잉여금 포함)는 14억원의 흑자입니다.
- ◆ 이러한 전반적인 상황으로 볼 때, 우리 구의 재정은 동종 지자체대비 살림규모, 자체수입 및 공유재산의 비중이 낮은 편이고 의존재원의 비중이 높습니다. 채무액은 없어 양호한 편이나 여전히 재정자립도, 재정자주도 등이 전국 평균에 비해 낮은 편으로 재정적 어려움을 보여주고 있으며 자주재원 확충을 위한 노력이 필요한 것으로 판단됩니다.

◎ 자세한 내용은 우리 구 인터넷 홈페이지([www.geumjeong.go.kr](http://www.geumjeong.go.kr))

『열린금정⇒예산참여방(재정공시)』에서 볼 수 있습니다. 위 재정공시와 관련하여 건의나 궁금한 사항이 있으시면 아래 담당자 에게 연락주시거나, 금정구 홈페이지 『열린금정⇒예산참여방(예산편성에 바란다)』에 직접 의견을 남길 수 있습니다.

담당자 : 기획감사실 행정7급 신정희  
 전화번호 : 051-519-4021  
 이메일 : jhs7510@korea.kr

# 1 공통공시 총괄

☐ 다음은 모든 자치단체가 공통적으로 공시해야 하는 내용을 요약한 표입니다.

(단위 : 억원, %)

재정운영 결과		금정구			동종 자치단체 평균		
		'13 (A)	'12년도 (B)	증감 (C=A-B)	'13년도 (A)	'12년도 (B)	증감 (C=A-B)
① 살림규모	세입결산	3,137	2,929	208	3,920	3,577	344
	세출결산	2,651	2,466	185	3,404	3,071	333
	중기지방재정계획	항목별 공시내용 참조					
② 재정여건	재정자립도	27.18	29.42	△2.24	33.1	35.81	△2.71
	재정자주도	43.05	45.03	△1.98	51.1	54.79	△3.69
	재정력지수	43.08	37.69	5.39	55.72	54.61	1.11
	통합재정수지	14	1	13	13	16	△3
③ 채무/부채	지자체채무	0	0	0	37	42	△5
	지자체부채	91	91	0	236	234	2
	민자사업재정부담액	0	0	0	0	0	0
	일시차입금	0	0	0	0	0	0
	보증채무	0	0	0	0	0	0
	지방공기업부채	0	0	0	5	6	△1
④ 채권	채권현황	42	40	2	89	93	△4
⑤ 행정운영경비	기관운영 기본경비	34	33	1	45	44	1
	청사관리운영	항목별 공시내용 참조					
	공무원 인건비	471	443	28	610	597	14
	업무추진비	4	4	0	6	6	0
	국외여비	항목별 공시내용 참조					
	지방의회경비	7	7	0	7	7	0
	지방의회 국외여비	항목별 공시내용 참조					
	맞춤형 복지비	12	12	0	18	18	0
	연말지출비율	25	41	△16	87	76	11
	지방세·세외수입 채납액	142	140	1	240	245	△5

재정운영 결과		금정구			동종 자치단체 평균			
		'13년도 (A)	'12년도 (B)	증감 (C=A-B)	'13년도 (A)	'12년도 (B)	증감 (C=A-B)	
⑥ 복지·민간지원 경비	사 회 복 지 비	1,249	1,106	143	1,534	1,300	234	
	민간단체 보조금	552	30	522	602	49	554	
	행 사 축 제 경 비	5	6	△1	9	12	△3	
⑦ 기금, 지방 공기업 등	기 금 현 황	34	33	1	207	191	17	
	기금성과분석결과	항목별 공시내용 참조						
	공유재산 현재액	9,055	8,558	496	10,788	10,531	257	
	물 품 현 재 액	42	41	1	66	61	5	
	출 자 · 출 연 금 집 행 액	0	0	0	6	4	2	
	지방공기업 현황	항목별 공시내용 참조						
⑧ 재정성과	재 무 보 고 서	자 산 총 계	9,673	9,388	284	13,882	13,614	268
		부 채 총 계	91	91	0	236	234	2
		수 익 총 계	2,612	2,412	200	3,147	2,880	267
		비 용 총 계	2,355	2,140	215	3,002	2,721	281
	재 정 분 석 · 진 단 결 과	항목별 공시내용 참조						
	재 정 건 전 화 계 획 이 행 현 황	항목별 공시내용 참조						
	지출현황	145	146	△1	307	305	2	
	성 인 지 예 산	항목별 공시내용 참조						
	주 민 참 여 예 산	항목별 공시내용 참조						
	행 사 · 축 제 원 가 회 계 정 보	항목별 공시내용 참조						
	청 사 신 축 원 가 회 계 정 보	항목별 공시내용 참조						
	수 의 계 약 현 황	28	26	2	20	19	1	
	⑨ 감사(평가)결과	외 부 감 사 결 과	항목별 공시내용 참조					
지방교부세 감액, 인센티브 현황		항목별 공시내용 참조						
⑩ 주요 투자사업 추진상황	투 용 자 심 사 사 업	항목별 공시내용 참조						
	민 간 투 자 사 업	항목별 공시내용 참조						
	지 방 채 사 업	항목별 공시내용 참조						

- ▶ 동종단체는 특광역시, 도, 50만 이상 시, 50만 미만 시, 군, 자치구 6개 유형으로 구분되어 금정구는 자치구(69개)에 포함됩니다.
- ▶ 지방채무, 일시차입금, 채권현재액 등은 원금기준
- ▶ 민간투자사업 재정부담액은 당해 자치단체의 재정부담분 기준

## 2 살림규모

### 2-1. 세입결산

- 1년 동안 우리 금정구에 들어오는 모든 수입을 세입이라 합니다. 2013년도 우리 금정구의 세입규모와 내용은 다음과 같습니다.

(단위 : 백만원, %)

총계	일반회계	공기업 특별회계	기타 특별회계	기금
313,708	271,159	0	38,696	3,854

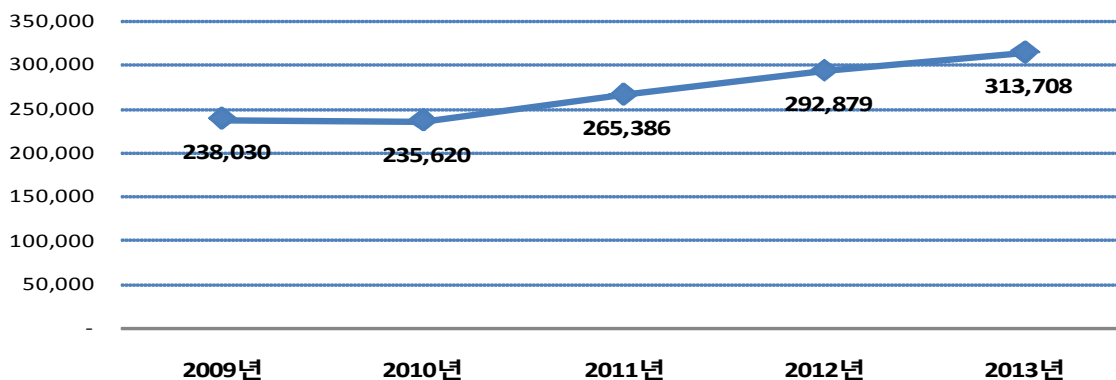
- ▶ 2013년 결산 총계기준으로 작성(회계간 내부거래 등 중복 있음)

#### ❖ 연도별 세입규모 현황

(단위 : 백만원)

2009	2010년	2011년	2012년	2013년
238,030	235,620	265,386	292,879	313,708

세입 결산액 연도별 추이 (단위 : 백만원)



- ▶ (일반회계+특별회계+기금) 결산 총계기준

- ▶ 주요 증가사유를 살펴보면,

- ☞ 전년도 대비 2010년 -1%, 2011년은 12.6%, 2012년 10.3%, 2013년 7.1% 증가하여 5년간 연평균 5.8% 증가하였습니다. 지방세 및 국시비보조금의 꾸준한 증가로 세입규모가 늘었습니다.



### ❖ 일반회계 세입재원별 연도별 현황

(단위 : 백만원, %)

도 세입 재원별	2009년		2010년		2011년		2012년		2013년	
	비중	비중	비중	비중	비중	비중	비중	비중	비중	
합 계	218,050	100	213,141	100	243,884	100	259,508	100	271,159	100
방 세	15,430	7.08	17,139	8.04	31,934	13.09	33,313	12.84	35,639	13.14
세외수입	48,747	22.36	40,657	19.08	34,132	14.00	53,894	20.77	48,335	17.83
지방교부세	9,027	4.14	7,135	3.35	6,738	2.76	6,329	2.44	7,196	2.65
· 재정보전금	31,581	14.48	33,358	15.65	40,476	16.60	31,859	12.28	33,859	12.49
보 조 금	113,266	51.94	114,851	53.89	130,604	53.55	134,114	51.68	146,129	53.89
지방채·예치금회수	-	-	-	-	-	-	-	-	-	-

#### ▶ 일반회계 세입결산 해당 항목별 금액을 살펴보면

- ☞ 지방세는 건축물 시가표준액 및 주택과표 인상으로 꾸준히 증가하고 있으며, 2010년 8월 금정산sk아파트, 2010년 10월 구서동 쌍용예가, 2012년 장전동 벽산블루밍, 쌍용예가 준공 등으로 지방세가 증가하였으며 특히 2011년 지방세법 개정으로 시세이던 도시계획세가 구세인 재산세에 통합되어 세입이 대폭 증가하였습니다.
- ☞ 세외수입은 2009년~2011년의 보통교부금 정산금 68억이 교부됨에 따라 2012년 순세계잉여금이 대폭 상승하였으나 2013년에는 '12년 대비 10% 감소하였습니다.
- ☞ 지방교부세는 전년도 대비 2010년 20.95% , 2011년 5.6%, 2012년 6% 감소하였고 2013년에는 2012년 대비 13.6% 증가하였습니다.
- ☞ 조정교부금 및 재정교부금은 전년도 대비 2010년 5.6%, 2011년 21.3% 증가하였으며 2012년에는 전년도 대비 21.3% 감소하였으며 '13년에는 6.2% 증가하였습니다.
- ☞ 보조금은 전년도 대비 2010년 1.4%, 2011년 13.7%, 2012년 2.68%, 2013년 8.96% 지속적으로 증가하였습니다.

### ❖ 주민 1인당 지방세 부담액(일반회계 기준)

(단위 : 천원, %)

구 분	2009년	2010년	2011년	2012년	2013년
지방세 결산액	15,429,795	17,139,106	31,933,951	33,312,776	35,639,278
인구수	252,039	255,419	254,720	255,692	253,526
주민1인당 지방세부담액	61	67	125	130	141

#### ▶ 인구수는 2013.12.31기준 【별첨3】

## 2-2. 세출결산

- 1년 동안 우리 금정구에서 주민복지, 문화관광 진흥, 지역개발 등의 위해 지출한 세출결산 내역입니다.

(단위 : 백만원, %)

총계	일반회계	공기업 특별회계	기타 특별회계	기금
265,116	245,496	0	15,766	3,854

- 2013년 결산 총계기준(회계간 내부거래 등 중복 있음)

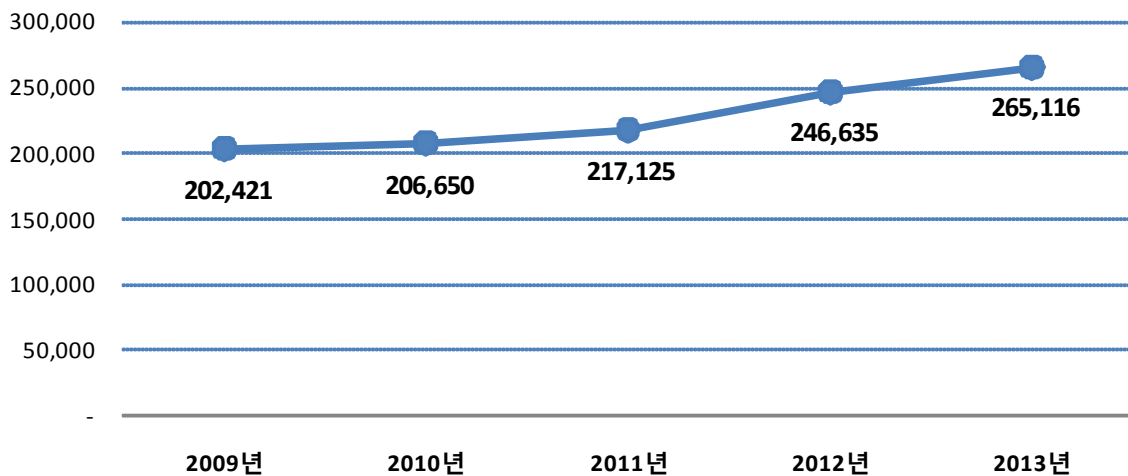
### ❖ 연도별 세출결산규모 현황

(단위 : 백만원)

2009년	2010년	2011년	2012년	2013년
202,421	206,650	217,125	246,635	265,116

- (일반회계+특별회계+기금) 결산 총계기준으로 작성

### 세출 결산액 연도별 추이 (단위 : 백만원)



- 연도별 세출규모를 보면 2009년 대비 2010년 2.1%, 2011년 5.1%, 2012년 13.6%, 2013년 7.5% 매년 증가하였습니다.

❖ 일반회계 세출규모 분야별, 연도별 현황

(단위 : 백만원, %)

분야별	2009년		2010년		2011년		2012년		2013년	
	비중	비중	비중	비중	비중	비중	비중	비중	비중	
합 계	197,180	100	193,703	100	208,066	100	228,852	100	245,496	100
	10,154	5.15	10,193	5.26	9,500	4.57	14,436	6.31	12,553	5.11
공공질서·안전	188	0.10	1,194	0.62	1,690	0.81	2,255	0.99	2,726	1.11
교육	0	0.00	0	0.00	349	0.17	471	0.21	691	0.28
문화 및 관광	8,335	4.23	7,181	3.71	13,194	6.34	13,658	5.97	17,809	7.25
환경보호	8,915	4.52	8,152	4.21	8,638	4.15	9,589	4.19	10,868	4.43
사회복지	92,811	47.07	97,788	50.48	97,762	46.99	110,607	48.33	124,921	50.89
보건	3,640	1.85	3,590	1.85	4,084	1.96	4,046	1.77	5,131	2.09
농림해양수산	4,208	2.13	3,198	1.65	4,447	2.14	3,258	1.42	3,906	1.59
산업·중소기업	243	0.12	165	0.09	293	0.14	571	0.25	544	0.22
수송 및 교통	10,561	5.36	13,799	7.12	11,602	5.58	13,474	5.89	10,140	4.13
국토·지역개발	4,736	2.40	6,067	3.13	10,835	5.21	8,723	3.81	5,653	2.30
과학기술	0	0.00	0	0.00	0	0.00	0	0.00	0	0.00
예비비	0	0.00	0	0.00	0	0.00	0	0.00	0	0.00
기 타	53,389	27.08	42,374	21.88	45,672	21.95	47,764	20.87	50,554	20.59

▶ 일반회계 세출결산 총계기준으로 작성

- ☞ 세출분야별 추이를 살펴보면 정부의 복지정책 확대에 따라 사회복지분야가 50.89%로 가장 높은 비중을 차지하고 있습니다.
- ☞ 2012년도 금정문화예술교육특구지정, 2013년도 평생학습도시 지정 등으로 문화 및 관광, 교육분야 예산이 지속 증가하였으며
- ☞ 일반공공행정, 환경보호, 수송 및 교통 등 전반적인 분야에서 세출규모가 늘어났습니다.

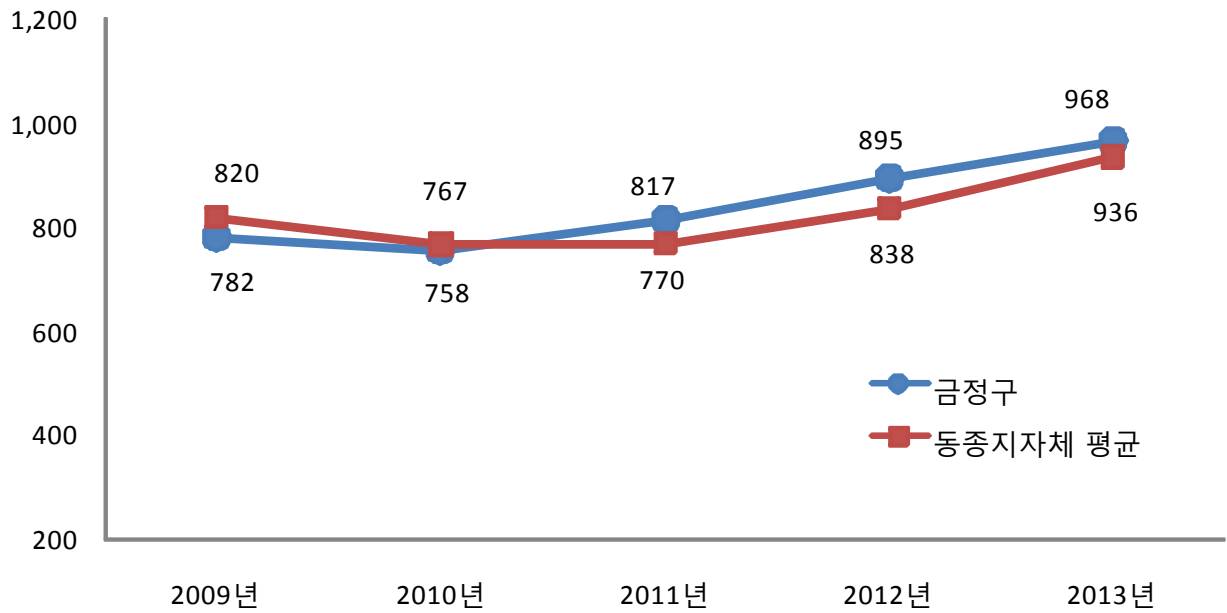
❖ 일반회계 구분별 연도별 현황

(단위 : 천원)

분	2009년	2010년	2011년	2012년	2013년
세출결산액	197,180,209	193,702,848	208,066,472	228,852,248	245,495,594
인구수	252,039	255,419	254,720	255,692	253,526
주민1인당 세출액	782	758	817	895	968

동종자치단체와 주민1인당 세출규모비교 (일반회계)

(단위 : 천원)



## 2-3. 중기지방재정계획

- 지방자치단체의 발전계획과 수요를 중·장기적으로 전망하여 반영한 다년도 예산으로, 효율적인 자원배분을 통한 계획적인 지방재정 운용을 위해 수립하는 5년간의 계획을 중기지방재정계획이라고 합니다. 우리 금정구의 중기지방재정 계획은 다음과 같습니다.

### ❖ 연도별 재정전망

(단위 : 백만원, %)

분	2013	2014	2015	2016	2017	합 계	연평균 증가률
① 입	279,110	284,288	287,739	295,848	296,461	1,443,446	1.5%
자 체 수 입	53,641	53,637	54,169	55,171	55,268	271,886	0.7%
의 존 수 입	199,077	206,950	212,793	219,749	220,127	1,058,696	2.5%
지 방 채	0	0	0	0	0	0	0%
보전수입 등 및 내부거래	26,393	23,701	20,778	20,928	21,066	112,866	-5.5%
② 세 출	279,110	284,288	287,739	295,848	296,461	1,443,446	1.5%
경 상 지 출	68,267	64,279	66,098	67,246	69,159	335,049	0.3%
사 업 수 요	210,843	220,009	221,641	228,602	227,302	1,108,397	1.9%

- ▶ 대상회계 : 일반회계, 특별회계(공기업, 기타)
- ▶ 연평균 증가율 산정방식
  - 연평균 증가율 : 계획기간 동안의 증가율을 매년 일정한 증가율로 지속한다고 가정하여 평균증가율로 환산

※ 연평균 증가율 =  $[(\text{최종연도}/\text{기준년도})^{1/(\text{전체연도 수}-1)} - 1] * 100$  (소수점 1자리)

### 3 재정여건

#### 3-1. 재정자립도

☐ 재정자립도란 스스로 살림을 꾸릴 수 있는 능력을 나타내는 지표입니다. 재정자립도가 100%에 가까울수록 재정운영의 자립능력은 우수하게 됩니다. 2013년도 우리 금정구의 재정자립도는 27.18%입니다.

(단위 : 백만원, %)

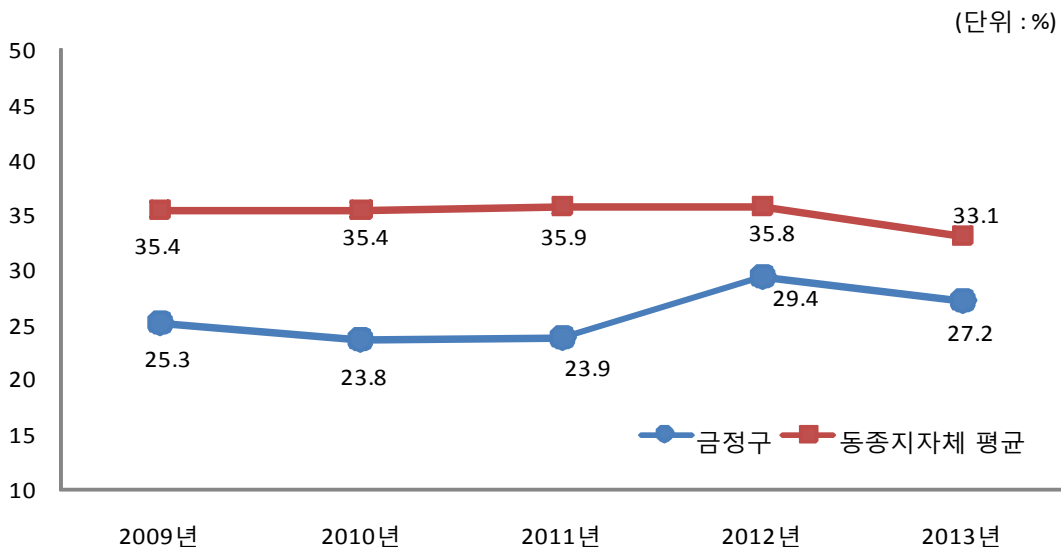
(B/A)	세입 합계 (A=B+C+D)	자체세입 (B)	의존재원 (C)	지방채 및 예치금회수 (D)
27.18	258,066	70,152	187,914	0

- ▶ 2013년도 일반회계 최종예산기준, 자체세입은 지방세와 세외수입의 합계
- ☞ 자체세입 비중은 27.18%, 의존재원의 비중은 72.82%로 중앙 및 부산시 재정의존도가 상대적으로 높아 재정자립도가 낮은 편입니다.

#### ❖ 재정자립도 연도별 현황

구 분	연도별(%)				
	2009	2010	2011	2012	2013
	25.27	23.75	23.89	29.42	27.18

#### 동종 자치단체와 재정자립도 비교



### 3-2. 재정자주도

☐ 재정자주도란 전체 세입에서 용처를 자율적으로 정하고 집행할 수 있는 재원의 비율을 말합니다. 재정자주도가 100%에 가까울수록 재정운용의 자율성도 좋다는 의미이며 2013년도 우리 금정구의 재정자주도는 43.05%입니다.

(단위 : 백만원, %)

(B/A)	세입 합계 (A=B+C+D)	자주재원 (B)	보조금 (C)	지방채 및 예치금회수 (D)
43.05	258,066	111,108	146,957	0

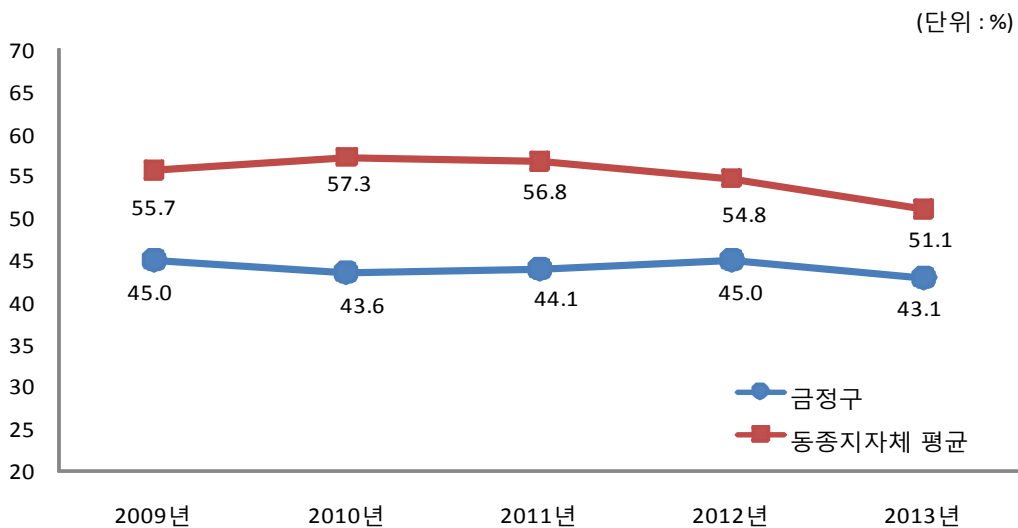
▶ 2013년도 일반회계 최종예산기준

☞ 자주재원 비중은 43.05%, 보조금의 비중은 56.95%로 정부의 일자리창출, 복지정책 확대로 보조금의 비중이 늘어나고 있으며 자체세입 확충은 한정적이라 보조금 의존도는 높아질 전망입니다.

#### ❖ 재정자주도 연도별 현황

구 분	연도별 (%)				
	2009	2010	2011	2012	2013
	44.99	43.55	44.09	45.03	43.05

동종 자치단체와 재정자주도 비교



☞ 재정자주도 = 자주재원(자체수입+지방교부세+조정교부금 및 재정보전금)/일반회계 세입

### 3-3. 재정력지수

☐ 재정력지수란 자치단체가 표준적인 행정서비스를 제공하는데 기준이 되는 재정 수요에 대하여 재정수입이 어느 정도 충당하고 있는지를 나타내는 지표입니다. 재정력지수가 높을수록 표준적인 행정수요를 제공하는데 필요한 세입역량이 우수하다는 의미이며, 2013년도 우리 금정구의 재정력지수는 43.08%입니다.

(단위 : 억원, %)

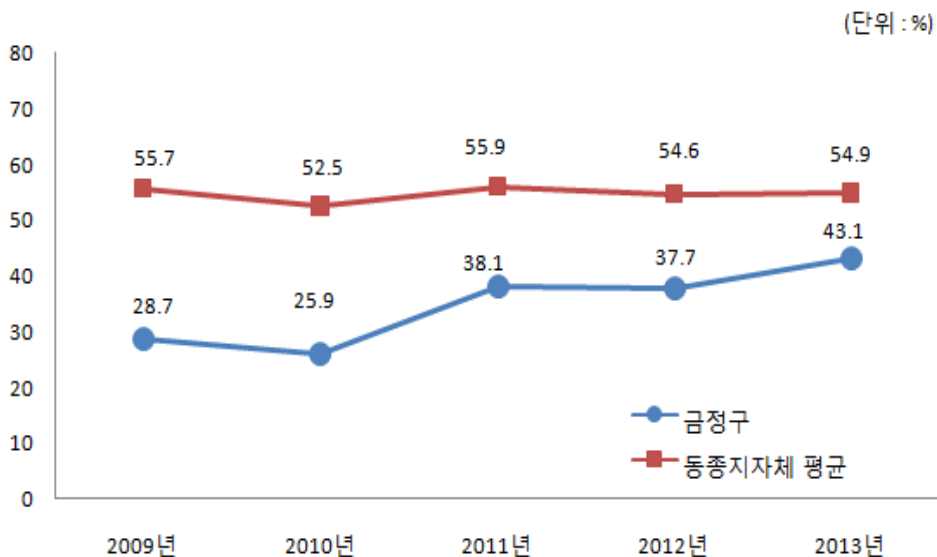
(B/A)	기준재정수요 (A)	기준재정수입 (B)
43.08%	95	41

▶ 보통교부세(조정교부금) 기준재정수요와 기준재정수입을 기준으로 작성

#### ❖ 재정력지수 연도별 현황

구 분	연도별 (%)				
	2009	2010	2011	2012	2013
	28.69%	25.91%	38.08%	37.69%	43.08%

#### 동종 자치단체와 재정력지수 비교



☞ 우리구 재정력지수는 2010년 이후 꾸준히 상승세를 보이고 있으나 여전히 동종자치단체 평균을 밑도는 수준으로 지속적인 세원 발굴 및 세제개편을 통한 안정적인 자체세원확보가 필요합니다.



### 3-4. 통합재정수지

- 모든 회계와 기금을 연결해서 자치단체의 순수한 수입과 지출의 차이를 나타낸 수치를 통합재정수지라 합니다. 2013년도 우리 금정구의 통합재정수지는 14억원의 흑자를 기록하였습니다.

(단위 : 백만원)

	통계 규모						통합재정 규모 (G=B+E)	통합재정 수지 1 H=A(B+E)	통합재정 수지 2 I=A(B+E) +F
	세입 (A)	지출 (B)	용자 회수 (C)	용자 지출 (D)	순용자 (E=D-C)	순세계 잉여금 (F)			
총 계	261,475	282,769	36	200	163	22,873	282,933	-21,458	1,414
	239,529	253,301	0	0	0	16,347	253,301	-13,772	2,574
기타 특별회계	21,706	28,953	36	100	63	6,526	29,017	-7310	-784
공기업 특별회계	0	0	0	0	0	0	0	0	0
기 금	239	514	0	100	100	0	614	-375	-375

- ▶ 2013년도 최종예산 기준
- ▶ 통합재정규모 = 지출(경상지출+자본지출) + 순용자(용자지출-용자회수)
- ▶ 통합재정수지 1 = 세입 - (지출 + 순용자)
- ▶ 통합재정수지 2 = 세입 - (지출 + 순용자) + 순세계잉여금
- ▶ 통합재정수지비율 = (통합재정수지 / 통합재정규모)

- 연도의 순수한 세입순계예산에서 세출을 차감한 수치로 재정의 적자 또는 흑자규모를 의미
- **통합재정규모** : 지방자치단체의 1년 동안 총지출규모에서 채무상환 등 보전지출을 차감한 순수재정활동 규모

- ☞ 2013년 최종예산을 기준으로 순수세입에서 통합재정규모(지출+순용자)를 빼고 순세계 잉여금을 더한 것이 통합재정수지이며 14억원 흑자를 나타내고 있습니다.
  - ▶ 통합재정수지 1은 순수세입에서 통합재정규모(지출+순용자)를 뺀 값으로 21,458백만원 적자를 나타내고 있으나,
  - ▶ 통합재정수지 2는 통합재정수지 1의 값에 순세계잉여금을 포함하여 14억원의 흑자를 나타내고 있습니다.

## ❖ 통합재정수지 연도별 현황

(단위 : 백만원)

분	연도별 비교				
	2009	2010	2011	2012	2013
1	-16,948	-13,606	-12,818	-24,175	-21,458
통합재정수지 2	-65	95	52	144	1,414

- ☞ 통합재정수지 1은 순수한 세입에서 세출을 차감한 것으로 지속적으로 적자를 나타내고 있으나
- ☞ 통합재정수지 2는 순세계잉여금을 세입에 포함한 것으로 2010년부터 계속 흑자재정을 운영하여 순수재정활동의 건전함을 나타냅니다.

## 4 채무 및 부채

### 4-1. 지방채무 현황

- ☐ 지방채무란 지방자치단체가 자치단체 권한 중의 하나인 지방세 과세권을 담보로 하여 사업 투자재원을 조달하는 채무를 의미합니다(상환기간은 1회계연도를 넘어서 이루어짐). 우리 금정구의 채무는 해당사항이 없습니다.

(단위 : 백만원, 천원)

구 분	'12년도 현재액 (A)	증 감 액			'13년도 현재액 E=(A+B)	인구수 (F)	1인당 채무액 (천원)(E/F)
		계 (B=C-D)	발생액 (C)	소멸액 (D)			
합 계	0	0	0	0	253,526	0	
일 반 회 계	0	0	0	0	253,526	0	
특 별 회 계	0	0	0	0	253,526	0	
기 금 회 계	0	0	0	0	253,526	0	

- ▶ 지방채무는 2013년도 기준으로 작성(BTL 지급액 제외)
- ▶ '13년 채무결산보고서의 회계별 현황 참조(원금 기준)
- ▶ 자치단체별 인구수는 2013.12.31일 기준 【별첨 3】
- ▶ 1인당 채무는 천원단위로 표시

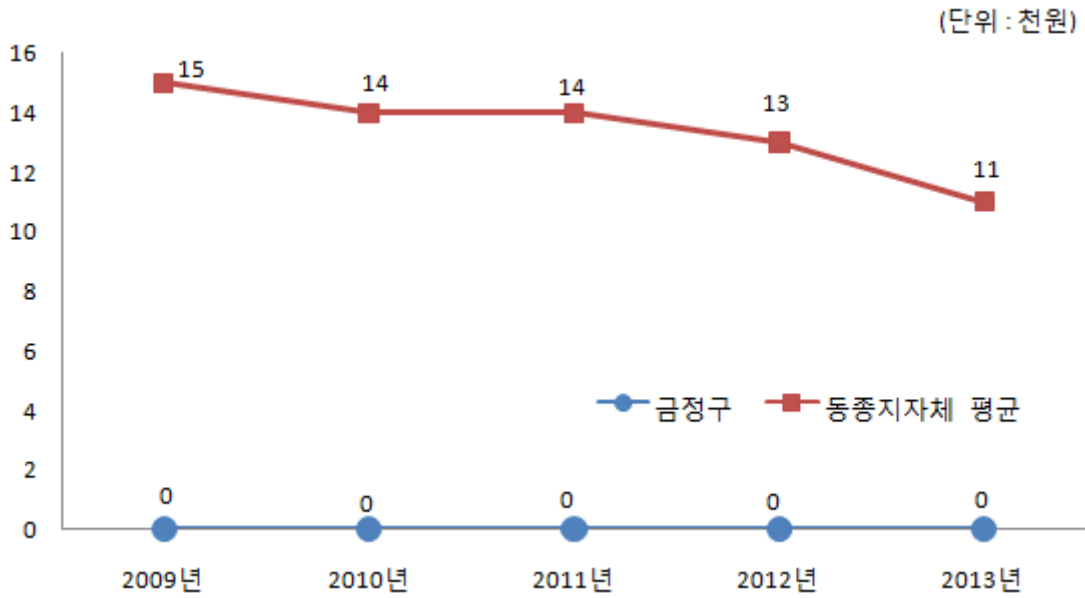
### ❖ 지방채무 연도별 현황

(단위 : 백만원, 명, 천원)

분	연 도 별				
	2009	2010	2011	2012	2013
(백만원)	0	0	0	0	0
인구수(명)	252,039	255,419	254,720	255,692	253,526
주민1인당채무(천원)	0	0	0	0	0

- ▶ 연도별 결산결과 채무결산보고서 채무현황 총괄의 기준연도별 현재액
- ▶ '10년부터 지역개발공채 발행액과 기금 조성을 위한 채무 발행액이 신규로 지방채무에 포함되었기 때문에 연도별 증감액의 단순비교는 부적절

주민1인당 채무 연도별, 동종단체와 비교



#### 4-1-1. 지방채발행 한도액 및 발행액

(단위 : 백만원, %)

분	연 도 별				
	2009	2010	2011	2012	2013
(A)	6,600	7,000	5,700	5,500	3,600
발행액(B)	0	0	0	0	0
발행비율(B/A*100)	0	0	0	0	0

- ▶ 지방채발행한도액은 안전행정부에서 매년 지방자치단체에 통보하는 한도액이며, 발행액은 당해연도 실제 발행액임
- 다만, 2013년의 경우 제도 변경에 따라 지방채발행한도액(A)에는 안전행정부에서 지방자치단체에 통보하는 '기본한도액'과 승인 간주분을 별도로 설정한 '별도한도액'을 더한 금액을 기재
  - \* 별도한도액 = 지역개발채권 발행액 + 도시철도채권 발행액 + 일정요건 충족 차환액
  - \*\* 일정요건충족 차환액 = 당해연도 지방채 상환총액의 50% 이내이고, 이율은 한국은행이 발표하는 금융기관의 가중평균금리 중 '공공 및 기타대출'의 금리 이내인 경우의 차환액

#### 4-2. 발생주의 복식부기회계의 부채 현황

- 부채란 금융기관의 채무를 포함하여 향후 지사체가 지급의무(퇴직금, 미지급금, 보관금 등)가 있는 것을 복식부기 형태로 표시한 것으로, '4-1. 지방채무'를 포함하고 있습니다. 우리 금정구의 부채현황은 다음과 같습니다.

(단위 : 백만원, %)

구 분	2013년	2012년	증 감	비고
부채(A)	9,071	9,069	2	
자산(B)	967,261	938,824	28,437	
자산대비부채비율 (A/B*100)(%)	0.94	0.97	-0.03	

- ▶ 지방자치단체 부채는 유동부채, 장기차입부채, 기타비유동부채의 3가지임
- ▶ 유동부채는 단기차입금, 유동성장기차입부채, 기타유동부채 등이며, 장기차입부채는 장기차입금, 지방채증권으로 구분되고, 기타비유동부채는 퇴직급여충당부채, 장기예수보증금 및 미지급금 등이 포함됨
- ▶ 자산은 유동자산+투자자산+일반유형자산+주민편의시설+사회기반시설+기타비유동자산임
- ▶ 2013, 2012 회계연도 재무보고 참조 작성

### 4-3. 민자사업 재정부담 현황

- 민자사업 재정부담이란 민간사업자에게 그 해당기업의 재원으로 도로, 터널, 공공 시설에 먼저 투자하게 하고 지방자치단체가 그 비용을 이자율 등으로 산정하여 지급하거나 예상수익에 못 미칠 경우 손실을 보전하는 것입니다. 우리 금정구는 민자사업이 없습니다.

(단위 : 백만원)

분	2013년	2012년	증 감	비고
계	0	0	0	
BTL 임대료	0	0	0	
BTO 운영비	0	0	0	

▶ 2013, 2012 회계연도의 실제지급액을 기준으로 작성

#### ● BTL ?

- 회관 등을 건설하고 지자체에서 그 회관 등을 임대하여 사용하면서 임대료를 민간사업자에게 지급하는 방식으로 운영합니다.

#### ● BTO란?

- 수익성이 있는 도로, 교량, 터널, 경전철 등에 민간사업자가 투자하고 운영하면서 통행료 등 운영수입을 보장하는 제도(MRG) 입니다. 추정 운영수입 이하일 경우 자치단체가 그 차액을 보전하게 됩니다.

### 4-4. 일시차입금 현황

- 일시차입금이란 지방자치단체가 예산을 지출함에 있어 일시적으로 예산상 현금의 부족이 생길 때 그 해의 수입으로 상환한다는 전제하에 일시적으로 금융기관 등으로부터 차입하는 자금을 의미합니다. 우리 금정구에서 2013년도에 일시차입금 발생액이 없습니다.

(단위 : 백만원)

구 분	증 감 액		
	계(A=B-C)	발생액 (B)	소멸액 (C)
합 계	0	0	0
일 반 회 계	0	0	0
일 반 회 계	0	0	0
기 금 회 계	0	0	0

#### 4-5. 보증채무 현황

- ☐ 보증채무란 지방자치단체의 장기 공익을 위해 필요한 경우 미리 지방의회 의결을 받아 지급을 보증하는 행위로서 우리 금정구가 2013년 한 해 동안 지급보증한 발생현황이 없습니다.

(단위 : 백만원)

계	전년도말 현재액	당해연도 증감액			조정액	당해연도말 현재액	비 고
		계(A-B)	발생액 (A)	소멸액 (B)			
합 계	0	0	0	0	0	0	
	0	0	0	0	0	0	
특별회계	0	0	0	0	0	0	
기금회계	0	0	0	0	0	0	

- ▶ '13회계연도 결산서 부속서류의 보증채무 현재액 참조

#### ❖ 보증채무 규모 연도별 현황

(단위 : 백만원, %)

구 분	연 도 별				
	2009	2010	2011	2012	2013
세출결산액	202,421	206,650	217,125	243,376	261,727
보증채무현재액	0	0	0	0	0
비율 (%)	0	0	0	0	0

- ☞ 연도별 증감내역 설명

#### 4-6. 지방공기업 부채

- ☐ 우리 금정구의 지방공기업 부채는 해당사항이 없습니다.
- ▶ '13년, '12년 지방공기업 결산 참조

## 5 채권

### 5-1. 채권 현황

- ☐ 채권이란 지방자치단체의 사업계획에 따라 사업자 및 개인에게 지원(융자)하고 정해진 기간 안에 채무자로부터 회수되거나 사법적 계약에 의한 증권입니다. 우리 금정구가 보유하고 있는 채권은 다음과 같습니다.

(단위 : 백만원)

분	'12년도 현재액(A)	증 감 액			'13년도 현재액(AB)	
		계(B=C-D)	발생액(C)	소멸액(D)		
합 계	3,994	179	388	209	4,173	
반 회 계	3,366	193	233	40	3,559	
소 계	628	-14	155	169	614	
특별회계	의료급여기금특별회계	186	-8	42	50	178
	자하수관리특별회계	0	0	0	0	0
	기반시설특별회계	0	0	0	0	0
	재정비축전특별회계	0	0	0	0	0
	주민소득지원및생활안정기금특별회계	442	-6	113	119	436
	주차장특별회계	0	0	0	0	0
기금회계	0	0	0	0	0	

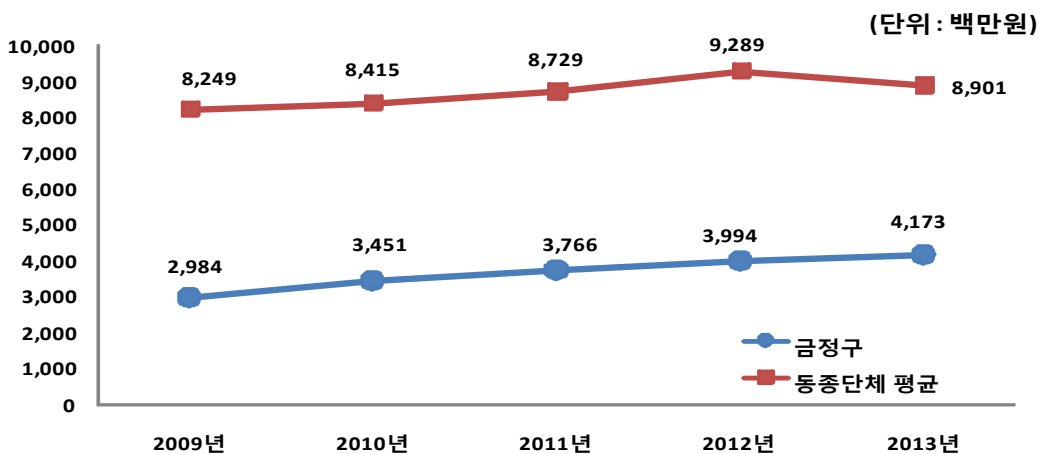
▶ '13년 결산결과 채권현재액보고서의 회계별 채권관리현황

#### ❖ 채권 연도별 현황

(단위 : 백만원)

구 분	연 도 별				
	2009	2010	2011	2012	2013
채권현황	2,984	3,451	3,766	3,994	4,173

#### 채권현황 연도별, 동종단체와 비교



## 6 행정운영경비

### 6-1. 기본경비 집행현황

- 기본경비란 지방자치단체의 부서운영에 필수적으로 소요되는 경비로서 각종 사무용품 구입, 공공요금, PC 등 물품구입, 기관 및 부서 업무 추진에 따른 경비 등입니다. 우리 금정구의 기본경비 집행현황은 다음과 같습니다.

(단위 : 백만원, %)

분	세출결산액 (A)	기본경비 (B)	비율 (B/A)	비 고
합 계	245,496	3,350	1.36	
여 비	245,496	894	0.36	
업무추진비		1,895	0.77	
직무수행경비		360	0.14	
자산취득비		96	0.04	
		105	0.04	

- ▶ 대상회계 : 일반회계, '행정운영경비의 설정' 중 기본경비 항목

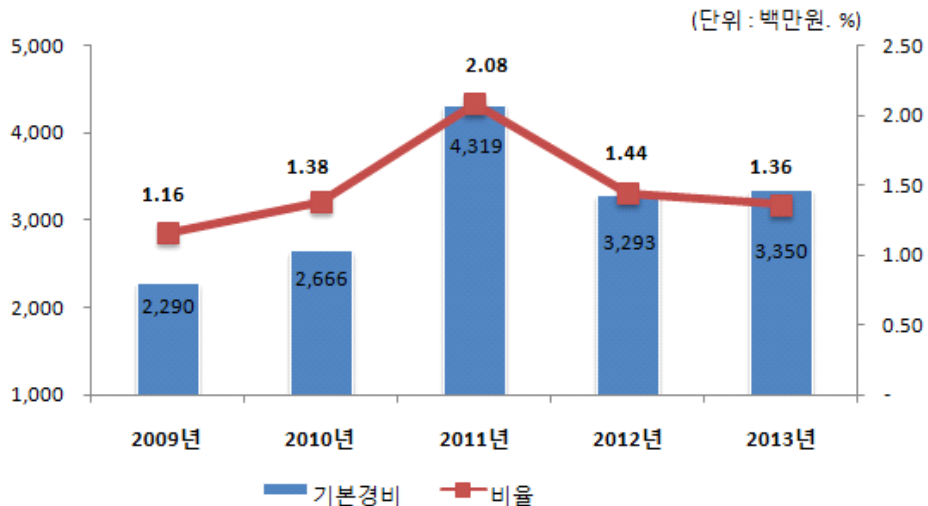
#### ❖ 기본경비 연도별 현황

(단위 : 백만원, %)

구 분	연 도 별				
	2009	2010	2011	2012	2013
세출결산액	197,180	193,703	208,066	228,852	245,496
기본경비	2,290	2,666	4,319	3,293	3,350
비율 (%)	1.16	1.38	2.08	1.44	1.36

- ▶ '11년부터 기본경비 항목이 추가되어 연도별 단순비교는 부적절

#### 기본경비 연도별 변화





## 6-2. 자치단체 청사 관리·운영현황

- 우리 금정구의 공공청사 보유면적과 보통교부세 반영액은 다음과 같습니다. 2014년도의 경우 안전행정부에서 산정한 적정면적에 비해 829m<sup>2</sup>이 적습니다.

(단위 : m<sup>2</sup>, 백만원)

공공청사 보유 면적(m <sup>2</sup> )	금정구 공공청사 적정 면적(m <sup>2</sup> )	보유면적과 적정면적의 차이(m <sup>2</sup> )	보통교부세 수요반영액 (백만원)
5,624m <sup>2</sup>	6,453m <sup>2</sup>	-829m <sup>2</sup>	0

- ▶ 「2014년도 보통교부세 산정내역」의 지방청사(면적) 관리 운영의 면적과 반영액

## 6-3. 인건비 집행현황

- 우리 금정구의 2013년도 공무원 인건비 집행현황은 다음과 같습니다.

(단위 : 백만원, %)

구 분	세출결산액(A)	인건비 (B)	비율 (B/A)	비고
합 계	245,496	47,056	19.17	
(101)		37,978	15.47	
직무수행경비(204)		1,148	0.47	
포상금(303)		1,944	0.79	
연금부담금 등 (304)		5,987	2.44	

- ▶ 대상회계 : 일반회계, '13년 결산결과 과목별 총 지출액(7개 통계목)

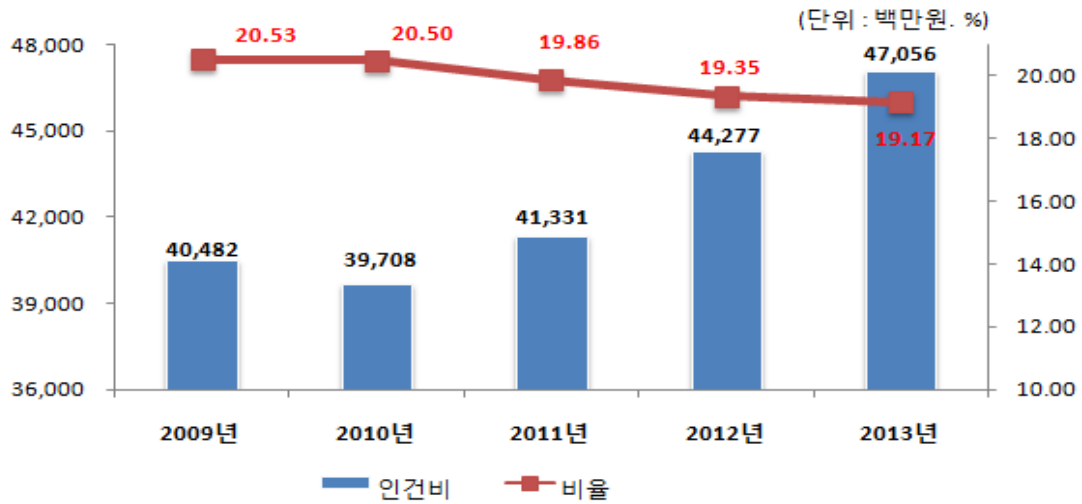
### ❖ 인건비 연도별 현황

(단위 : 백만원, %)

구 분	연 도 별				
	2009	2010	2011	2012	2013
세출결산액(A)	197,180	193,703	208,066	228,852	245,496
인건비(B)	40,482	39,708	41,331	44,277	47,056
인건비비율(B/A)	20.53	20.5	19.86	19.35	19.17

- ▶ '10년부터 총액인건비 대상 통계목이 변경되어 연도별 단순비교는 부적절

### 인건비 연도별 변화



#### 6-4. 업무추진비 집행현황

☐ 우리 금정구의 업무추진비 집행현황은 다음과 같습니다.

(단위 : 백만원, %)

분	세출결산액 (A)	업무추진비 (B)	비율 (B/A)	비 고
합 계	245,496	364	0.15	
(203-01)	245,496	193	0.08	
시책추진업무추진비 (203-03)		170	0.07	

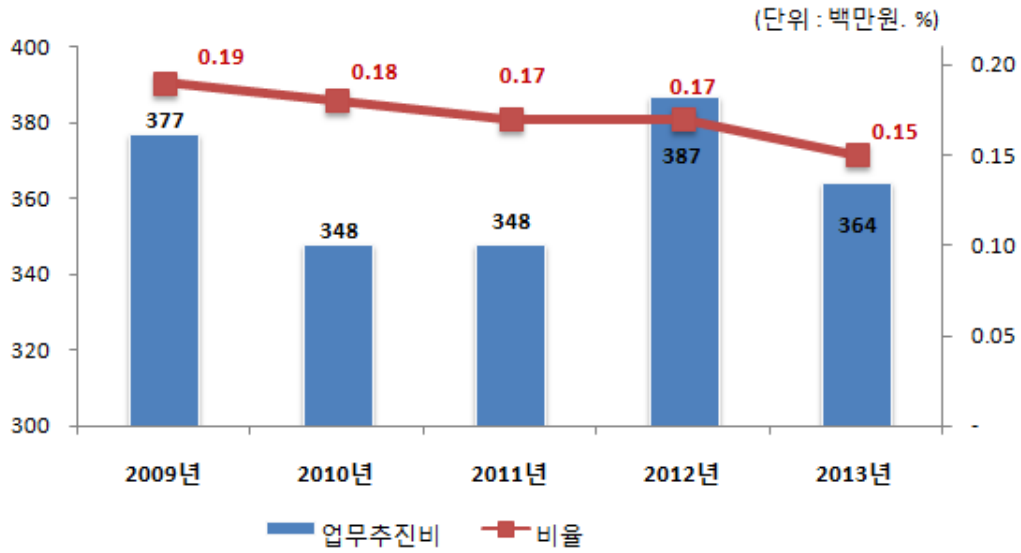
▶ 대상회계 : 일반회계, '13년 결산결과 203-01, 203-03 집행총액

#### ❖ 업무추진비 연도별 현황

(단위 : 백만원, %)

구 분	연도별				
	2009	2010	2011	2012	2013
세출결산액	197,180	193,703	208,066	228,852	245,496
업무추진비	377	348	348	387	364
비율 (%)	0.19	0.18	0.17	0.17	0.15

## 업무추진비 연도별 변화



☞ 세출 결산액 대비 업무추진비 비율은 점차 감소추세이며 재정운영의 효율성을 위해 정상적 경비 절감노력을 하고 있음을 보여주고 있습니다.

◆ '13년도 시책추진업무추진비 집행내역 【별첨 1】

## 6-5. 국외여비 집행현황

☐ 2013년도 국외출장 및 국외여비 집행내역은 다음과 같습니다.

	국외출장 목적 및 성과	출장지역	총 출장 인원(명)	국외여비 집행액 (백만원)
2013.3.5. ~ 3.9.	▪ 우수사례 벤치마킹하여 구청 업무수행에 반영	홍콩 마카오 심천	8명 (단체장 미포함)	9.2
2013.4.2. ~ 4.5.	선진 재난방재 우수사례 벤치마킹	일본(큐슈)	10명 (단체장 미포함)	10
2013.4.9 ~ 4.13	▪ 도로,광장,하천 등 도시기반시설의 선진사례조사	홍콩,심천, 마카오	10 (단체장 미포함)	12.2
2013.4.18 ~ 4.27	의원 공무국외연수 수행 및 우수사례 벤치마킹 구정 반영	미국 서부	2 (단체장 미포함)	5
2013.4.19 ~ 4.24	▪ 선진교통정책, 교통시설 등 현지체험 및 비교시찰을 통한 업무능력 향상 ▪ 우수 교통시책 벤치마킹하여 우리구 교통행정 여건 개선	호주	10명 (단체장미포함)	19.6
2013.5.6 ~ 5.11	▪의원 공무국외연수 수행 및 우수 사례 벤치마킹 구정 반영	중국 상해, 홍콩	4 (단체장 미포함)	5
2013.9.4. ~ 9.7.	▪ 복지·도시정비 현장방문 및 시찰	일본(동경)	16명 (단체장 미포함)	18
2013.9.30. ~ 10.3.	▪ 복지·환경분야 현장방문 및 시찰	일본 (후쿠오카)	11명 (단체장 미포함)	10
2013.12.26. ~ 12.28.	▪ 직원상호과견 협정서 교환 및 교환근무 세부안 협의	중국 (상해)	4명 (단체장 미포함)	2.6

▶ 대상회계 : 일반회계, 특별회계 (202-03 국외업무여비, 202-04 국제화여비)

## 6-6. 지방의회경비 집행현황

☐ 우리 금정구의 2013년도 지방의회경비의 집행현황은 다음과 같습니다.

(단위 : 백만원, 명, %)

세출결산액 (A)	의회경비 집행액 (B)	의회경비 비율 (B/A)	지방의원 정수 (C)	1인당 의회경비 (B/C)
245,496	665	0.27	13	51

▶ 대상 회계 및 집행액 : 일반회계, '13년 결산결과 의회비(205-01~09) 집행액

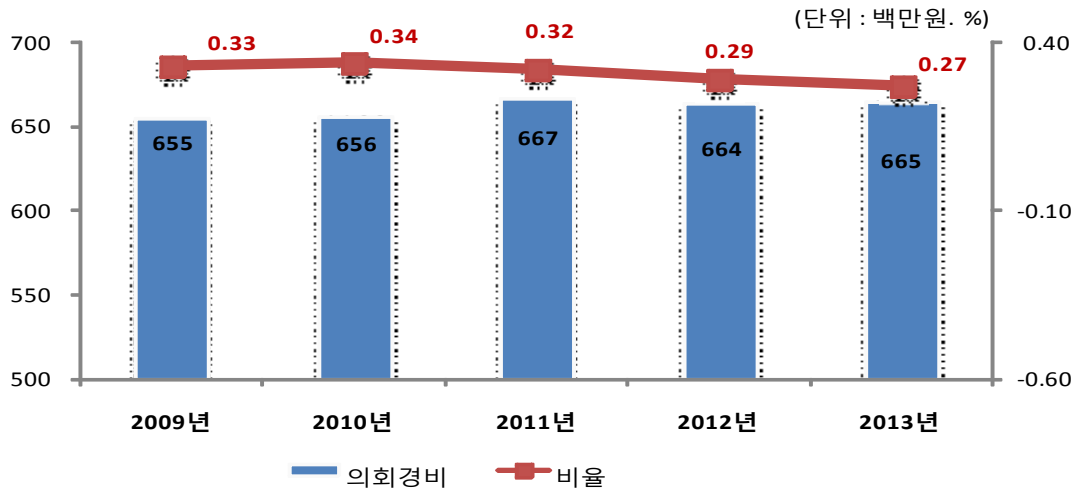
▶ 의원 정원 : 13명 ('13.12.31 현재) 【별첨4】

❖ 의회경비 연도별 현황

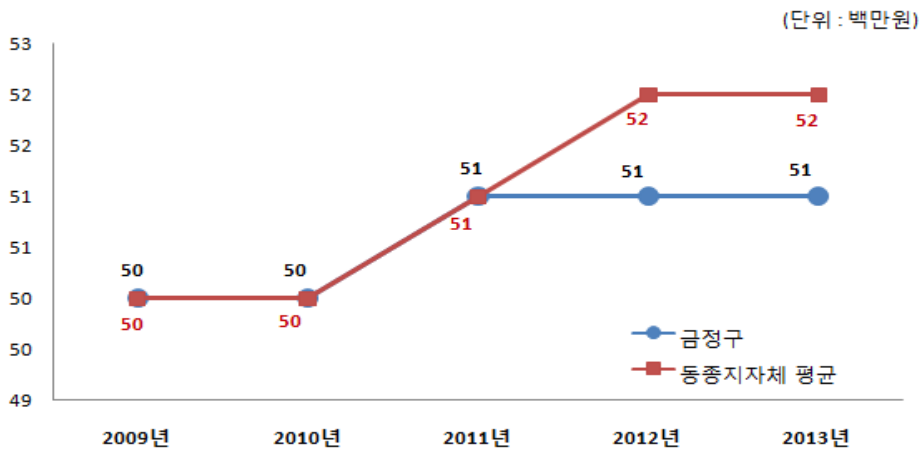
(단위 : 백만원, 명, %)

분	연도별				
	2009	2010	2011	2012	2013
	197,180	193,703	208,066	228,852	245,496
의회경비	655	656	667	664	665
의원 정수(명)	13	13	13	13	13
세출대비 의회경비 비율 (%)	0.33	0.34	0.32	0.29	0.27
지방의원 1인당 의회경비	50	50	51	51	51

의회경비 연도별 집행액 및 비율 변화



의원 1인당 의회경비 연도별 동종단체와 비교



## 6-7. 지방의회 국외여비 집행현황

(단위 : 백만원, 명)

집행액 (A)	지방의원 정수(명) (B)	의원 1인당 국외여비 집행액 (천원)(A/B)
25	13	2

▶ 의회비 중 국외여비 집행액, 지방의원 정수는 2013.12.31일 기준 【별첨4】

### ❖ 6-7. 지방의회 국외여비 세부 집행내역

(단위 : 백만원, 명)

출장기간	국외출장 목적 및 성과	출장지역	총 출장 인원(명)	국외여비 집행액 (백만원)
2013.4.18~4.27	해외 선진지 행정운영 사례 벤치마킹 구정 반영	서부	의원 6명	11
2013.5.6~5.11	해외 선진지 행정운영 사례 벤치마킹 구정 반영	중국 상해, 홍콩	의원 7명	14

▶ 2013년도 국외여비로 집행한 국외출장에 대하여 기재, 총 출장인원에는 지방의원수를 반드시 기재하고 동행한 공무원 등 포함

## 6-8. 맞춤형복지비 현황

☐ 맞춤형복지비란 지방공무원법 제77조의 규정에 따라 시장(도지사, 군수, 구청장)이 공무원의 근무능률을 높이기 위하여 실시하는 공무원에 대한 복지제도의 시행 경비로서, 2013년 우리 금정구 공무원 복지비 집행현황은 다음과 같습니다.

(단위 : 백만원)

대상인원 (A)	세 출 결산액 (B)	맞춤형 복지비 (C)	비율 (C/B)	1인당 평균배정액 (C/A)
871	245,496	1,246	0.51%	1

▶ 대상회계 : 일반회계

### ❖ 맞춤형복지비 연도별 현황

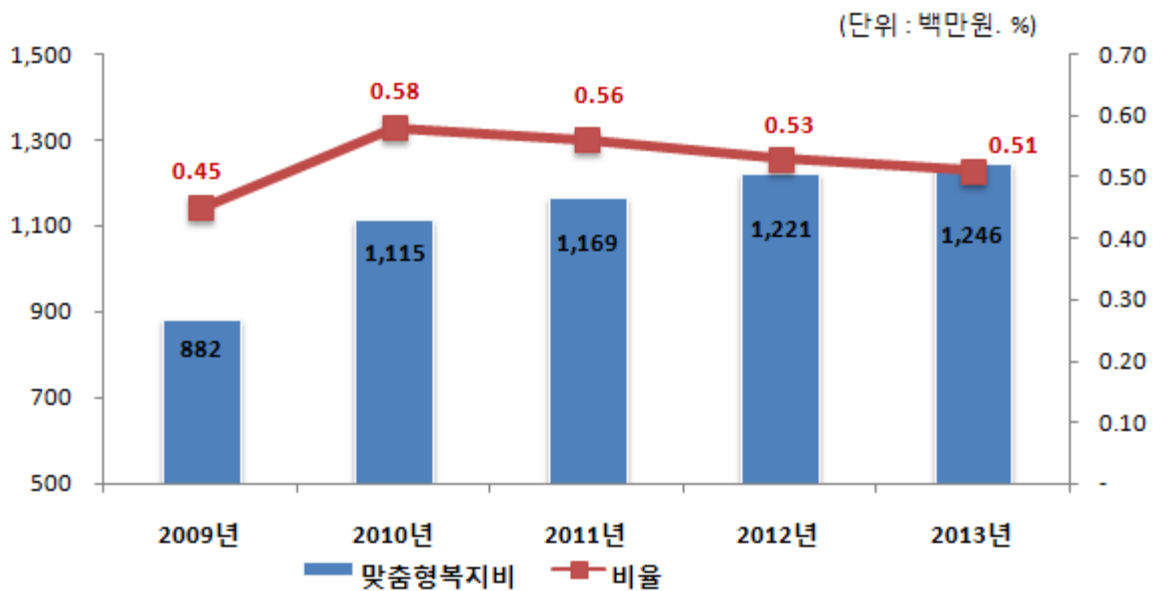
(단위 : 백만원, %)

구 분	연 도 별				
	2009	2010	2011	2012	2013
대상인원 (A)	812	822	820	837	871
세출결산액 (B)	197,180	193,703	208,066	228,852	245,496
맞춤형 복지비 (C)	882	1,115	1,169	1,221	1,246
비율 (%) (C/B)	0.45	0.58	0.56	0.53	0.51
1인당 평균배정액 (C/A)	1	1	1	1	1

#### ☞ 맞춤형 복지비 연도별 집행현황

- 2009년 집행액은 882백만원, 비율은 세출결산액의 0.45%, 1인당 평균 배정액은 1백만원
- 2010년 집행액은 1,115백만원, 비율은 세출결산액의 0.58%, 1인당 평균 배정액은 1백만원
- 2011년 집행액은 1,169백만원, 비율은 세출결산액의 0.56%, 1인당 평균 배정액은 1백만원
- 2012년 집행액은 1,221백만원, 비율은 세출결산액의 0.53%, 1인당 평균 배정액은 1백만원
- 2013년 집행액은 1,246백만원, 비율은 세출결산액의 0.51%, 1인당 평균 배정액은 1백만원

맞춤형복지비 연도별 비교



## 6-9. 연말지출 비율

- 우리 금정구에서 2013년 11월~12월 중에 지출(원인행위)한 연말지출 내역은 다음과 같습니다.

(단위 : 백만원, %)

구 분	세출결산액 (A)	연말 (11~12월) 지출원인행위액 (B)	비율 (B/A)
계	33,264	2,506	7.54
시설비 (401-01)	33,167	2,501	7.54
감리비 (401-02)	61	0	0
시설부대비 (401-03)	27	5	18.88
행사관련시설비 (401-04)	9	0	0

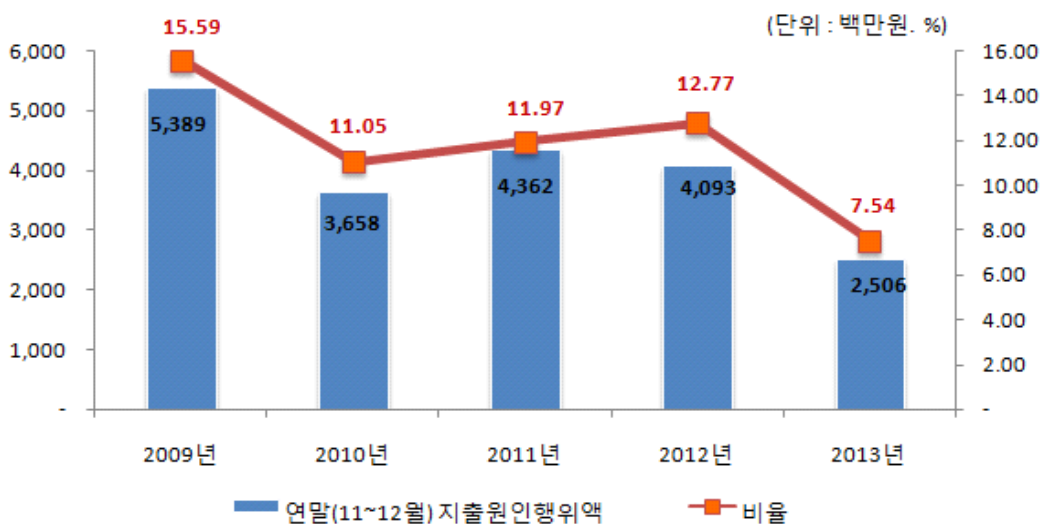
- ▶ 대상회계 : 일반회계, 분청분만 해당(직속기관, 사업소 등은 제외)

### ❖ 연말지출비율 연도별 현황

(단위 : 백만원, %)

분	연도별				
	2009	2010	2011	2012	2013
(A)	34,571	33,114	36,429	32,049	33,264
연말 (11~12월) 지출원인행위액 (B)	5,389	3,658	4,362	4,093	2,506
비율 (%) (B/A)	15.59	11.05	11.97	12.77	7.54

### 연말지출비율 연도별 변화



- ☞ 연말지출 비율은 11~12월 지출원인행위액을 기준으로 작성한 것으로 하반기 균형집행 등 계획적인 재정운영 결과 '13년에는 전년도 대비 5.3% (16억) 감축한 25억원입니다.



## 6-10. 지방세 및 세외수입 체납현황

☐ 우리 금정구의 지방세 및 세외수입의 체납현황은 다음과 같습니다.

(단위 : 백만원)

분	2013연말 체납누계액(A)	2012연말 체납누계액(B)	증감액(A-B)
계	14,150	14,036	114
지방세	1,470	1,544	-74
세외수입	12,680	12,492	188

▶ 대상회계 : 일반회계

- ☞ 저성장과 경기침체로 소비심리가 위축되고 부동산 거래량 감소와 자금난 등의 경제상황에 따른 납세여력 부족, 납세태만의 결과로 세외수입 체납액이 소폭 증가하였습니다.
- ☞ 경기침체와 부동산 거래 감소로 고질적인 체납세액이 증가하는 등 징수환경이 열악하지만, 체납액 정리를 위한 세외수입 징수보고회 개최, 체납액징수특별전담팀 구성, 체납차량 주야간번호판영치, 예금압류 등 다각적인 징수활동을 강화하고 있습니다.

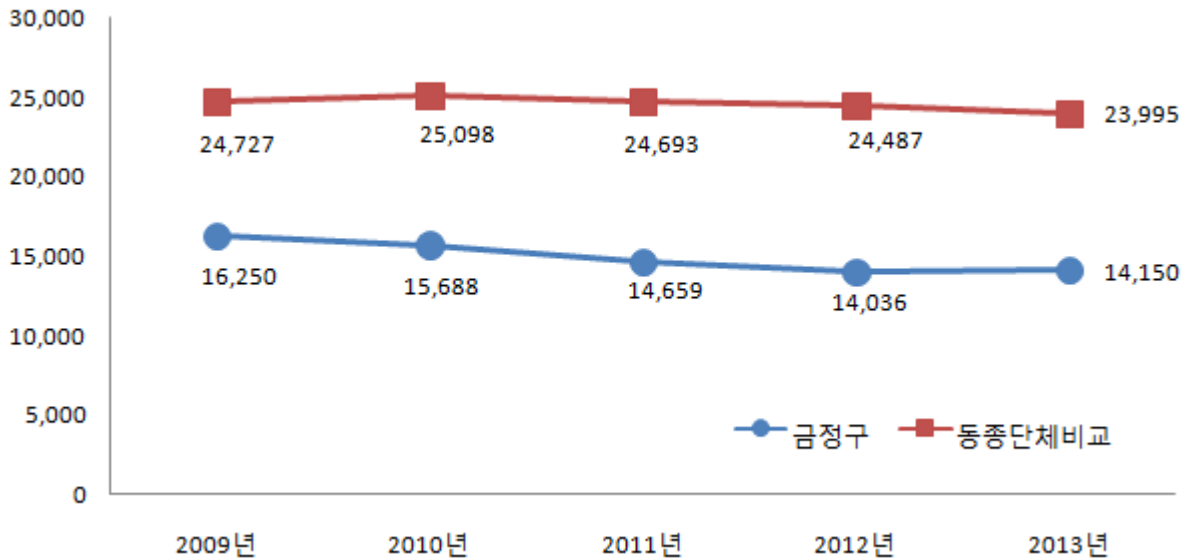
❖ 체납액 연도별 현황

(단위 : 백만원)

분	연 도 별				
	2009	2010	2011	2012	2013
계	16,250	15,688	14,659	14,036	14,150
지방세	1,712	1,188	1,319	1,544	1,470
세외수입	14,538	14,501	13,340	12,492	12,680

체납액 동종단체와 비교

(단위 : 백만원)



☞ 연도별 체납액 증감 사유

- 2009년 : 재산세 과표적용율 상승으로 소폭 증가 (65%⇒70%)
- 2010년 : 체납이월액 감소 (1,345백만원 ⇒ 969백만원, 376백만원 감소)
- 2011년 : 재산세 감면철회(글로벌금융위기 관련 감면제도 2010.12.31 일몰)
- 2012년 : 체납이월액 증가 및 지방세 세제개편
- 2013년 : 체납이월액 누증과 체납액이 소폭 증가하였으나, 세외수입 경진대회 개최와 지방세 체납액징수특별전담팀 운영 등으로 체납액 감소를 위해 지속 노력

## 7-1. 사회복지비

☐ 다음은 우리 금정구가 2013년도 사회복지분야에 지출한 내역입니다.

(단위 : 백만원, %)

분	합계	보장 (081)	취약계층 지원 (082)	보육·가족 및 여성 (084)	노인· 청소년 (085)	노동 (086)	보훈 (087)	주택 (088)	사회복지 일반 (089)
합 계	124,920	29,551	22,332	35,928	34,522	2,590	0	0	0
비	72,508	25,138	7,778	19,132	19,315	1,146	0	0	0
시·도비	42,732	2,041	14,081	13,120	12,447	1,043	0	0	0
시·군·구비	9,680	2,372	473	3,676	2,760	401	0	0	0

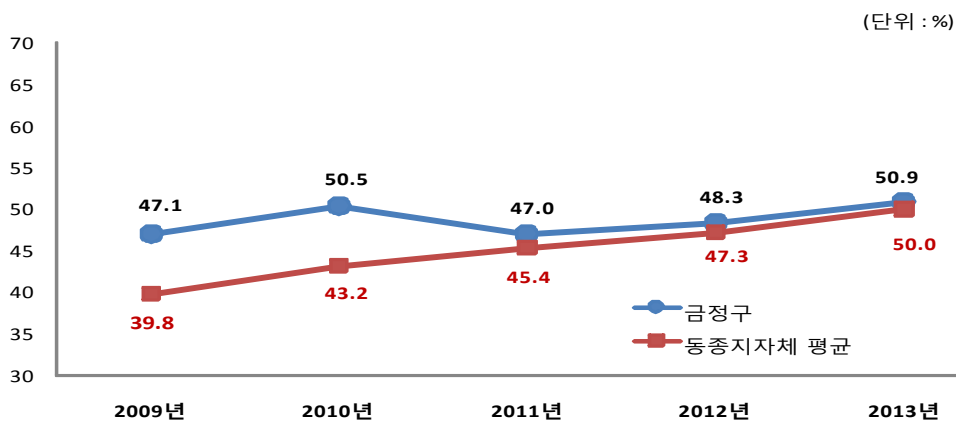
▶ 대상회계 : 일반회계, '13년 결산결과 사회복지 분야·부문별 집행액

### ❖ 사회복지비 연도별 현황

(단위 : 백만원, %)

구 분	연 도 별				
	2009	2010	2011	2012	2013
세출결산액(A)	197,180	193,703	208,066	228,852	245,496
사회복지분야(B)	92,811	97,788	97,762	110,607	124,921
사회복지분야비율(B/A)	47.07	50.48	46.99	48.33	50.89
인구수(C)	252,039	255,419	254,720	255,692	253,526
1인당 사회복지비(B/C)	0.37	0.38	0.38	0.43	0.49

### 동종 자치단체와 사회복지비 비율 비교



☞ 동종단체 대비 사회복지비의 비율이 비슷하며 복지수요 증가, 복지대상 확대 등으로 사회복지비가 총 재정에서 차지하는 비율이 2013년 50.89%이며 매년 증가하고 있습니다.

## 7-2. 민간이전 보조금

- ☐ 다음은 금정구 내의 민간이 실시하는 사무, 사업, 행사에 대하여 금정구가 이를 권장하기 위하여 지원한 경비내역입니다.

(단위 : 백만원, %)

분	세출결산액 (A)	민간이전 보조금 (B)	비율 (B/A)	비 고
계	245,496	55,246	22.5	
(307-02)	245,496	2,686	1.09	
사회단체보조 (307-03)		308	0.13	
민간행사보조 (307-04)		137	0.06	
사회복지보조 (307-10)		47,579	19.38	
민간자본보조 (402-01)		4,537	1.85	

- ▶ 대상회계 : 일반회계, '13년 결산결과 과목별 총 지출액
- ▶ 민간경상보조와 민간행사보조에 대한 지원액 등 집행내역 【별지 2】

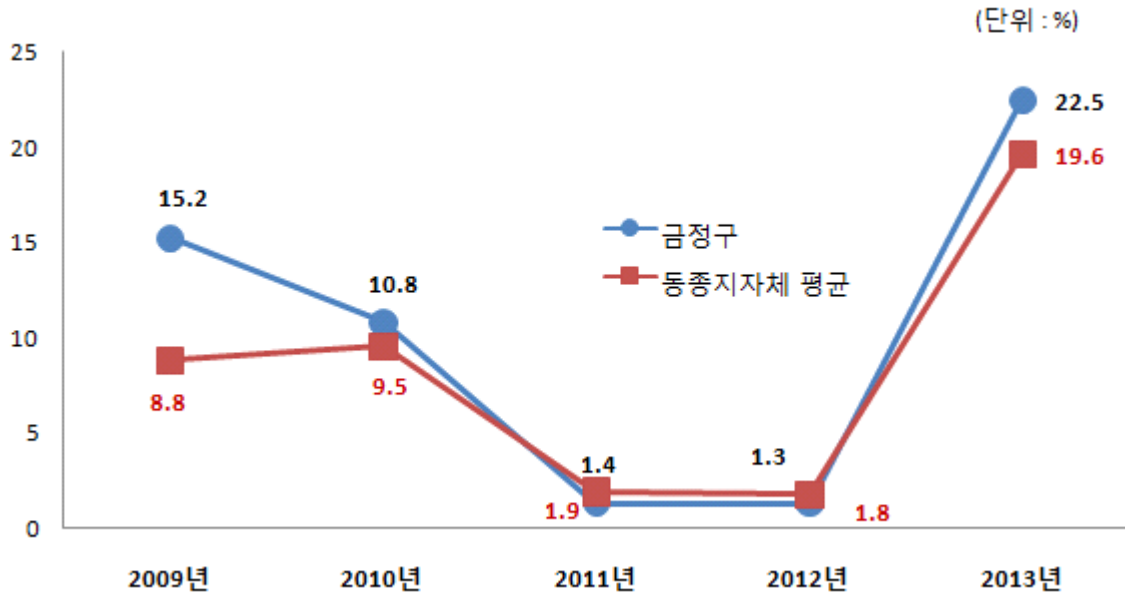
### ❖ 연도별 증감현황 (총액)

(단위 : 백만원, %)

구 분	연 도 별				
	2009	2010	2011	2012	2013
세출결산액	197,180	193,703	208,066	228,852	245,496
민간이전 보조금	30,009	21,003	2,839	3,036	55,246
비율 (%)	15.22	10.84	1.36	1.33	22.50

- ▶ '09 ~ '12년도 민간이전 보조금은 사회복지보조(307-10), 민간자본보조(402-01)과목이 포함되지 않는 자료로 단순비교는 부적절
- ☞ 예산편성운영기준 개정에 따라 2011년도에 사회복지보조 예산과목이 민간경상보조금 (307-02)에서 사회복지보조금(307-10)으로 변경되면서 2011~2012년에는 사회복지보조가 포함되지 않았습니다.
- ☞ '13년도 민간이전 보조금은 사회복지보조(307-10)과 민간자본보조(402-01)과목이 포함되어 증액의 폭이 큼니다.

## 민간이전 보조금 비율 동종 자치단체와 비교



### 7-3. 행사·축제경비

- ☐ 다음은 우리 금정구가 2013년 한해동안 구에서 주관하여 개최한 행사와 축제의 운영비, 실비보상금 등을 지출한 내역입니다.

(단위 : 백만원, %)

세출결산액 (A)	행사·축제경비 (B)	비율 (B/A)	비 고
245,496	503	0.21	

- ▶ 대상회계 : 일반회계, '13년 결산결과 과목별 총 지출액
- ▶ 대상과목 : 행사운영비 (201-03), 행사실비보상금 (301-10), 행사관련시설비 (401-04)

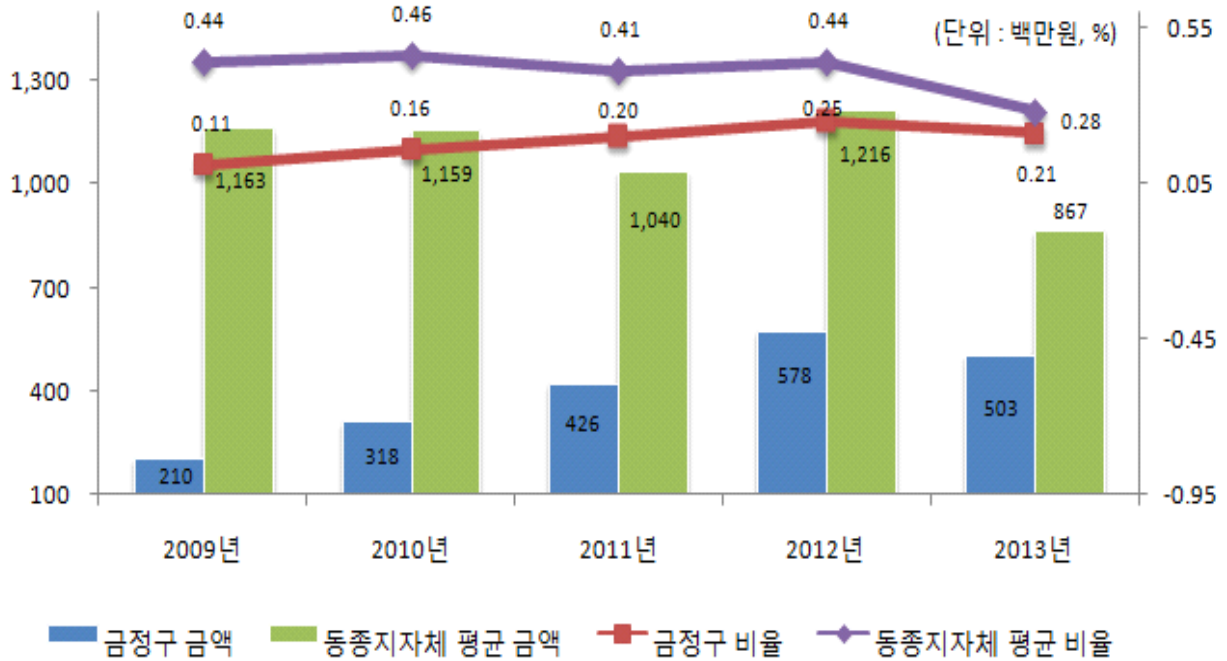
#### ❖ 행사·축제경비 연도별 현황

(단위 : 백만원, %)

분	연도별				
	2009	2010	2011	2012	2013
	197,180	193,703	208,066	228,852	245,496
행사·축제경비	210	318	426	578	503
비율 (%)	0.11	0.16	0.20	0.25	0.21

- ▶ '09~'12년도 행사·축제경비는 민간행사보조(307-04)과목이 포함된 자료로 단순비교는 부적절

## 행사·축제경비 비율 동종 자치단체와 비교



- ☞ 우리 구의 행사·축제경비는 2013년 세출 결산액 기준으로 5억3백만원입니다.
- 주요 행사로 구민체육대회((98백만원), 금정구 평생학습 박람회(56백만원), 금정문화회관 2013년 11시 브런치 콘서트, 재즈파크 빅밴드와 유열의 힐링콘서트 공연, 빈소년합창단 내한공연, Block15공연, 발레'호두까기인형' 공연, 김세환·정훈희·윤형주콘서트 등 다양한 문화공연 (171백만원) 집행하였습니다.

## 8 기금 / 공유재산 및 물품 / 출자·출연금 / 지방공기업

### 8-1. 기금

- 기금이란 예산을 좀 더 탄력적으로 사용하기 위해 예산과는 별도로 조성한 재원으로서, 다음은 우리 금정구에서 설립·운영하고 있는 기금별로 재원의 변화를 요약한 표입니다.

(단위 : 백만원)

종류별	분	'12년도 현재액 (A)	증 감 액			'13년도 현재액 (A+B)	일몰 기간
			계 (B=C-D)	조성액 (C)	사용액 (D)		
계		3,259	129	595	465	3,389	
복지 기금	사회복지계정	303	△2	9	11	301	2018.12.31
	노인복지계정	243	0	8	8	244	2018.12.31
	국민기초생활 보장계정	983	△33	57	90	950	2018.12.31
여성발전기금		232	4	8	4	236	2020.12.31
식품진흥기금		167	△10	71	80	157	-
재난관리기금		1,011	118	238	120	1,129	-
옥외광고정비기금		320	51	204	153	371	-

#### ▶ '13년 결산결과 기금결산보고서의 총괄 현황

- ☞ 우리 구에서는 사회복지기금(3개 계정) 등 5개 기금을 운영하고 있으며 재원은 34억원 정도이며, 기금의 설치목적과 실정에 맞게 운영하고 있습니다.
- 법정기금(3개) : 식품진흥기금, 재난관리기금, 옥외광고정비기금
  - 자체기금(2개) : 사회복지기금(사회복지계정, 노인복지계정, 국민기초생활보장계정), 여성발전기금

- ☞ 일몰제 적용 : 법정기금 외 모든 기금은 개별 기금조례에 기금운영 상 일몰제를 적용할 근거를 마련하여 기금운영의 효율성을 도모하고 있습니다.

- 사회복지기금 : 2018.12.31 까지 일몰제 적용
- 여성발전기금 : 2020.12.31 까지 일몰제 적용

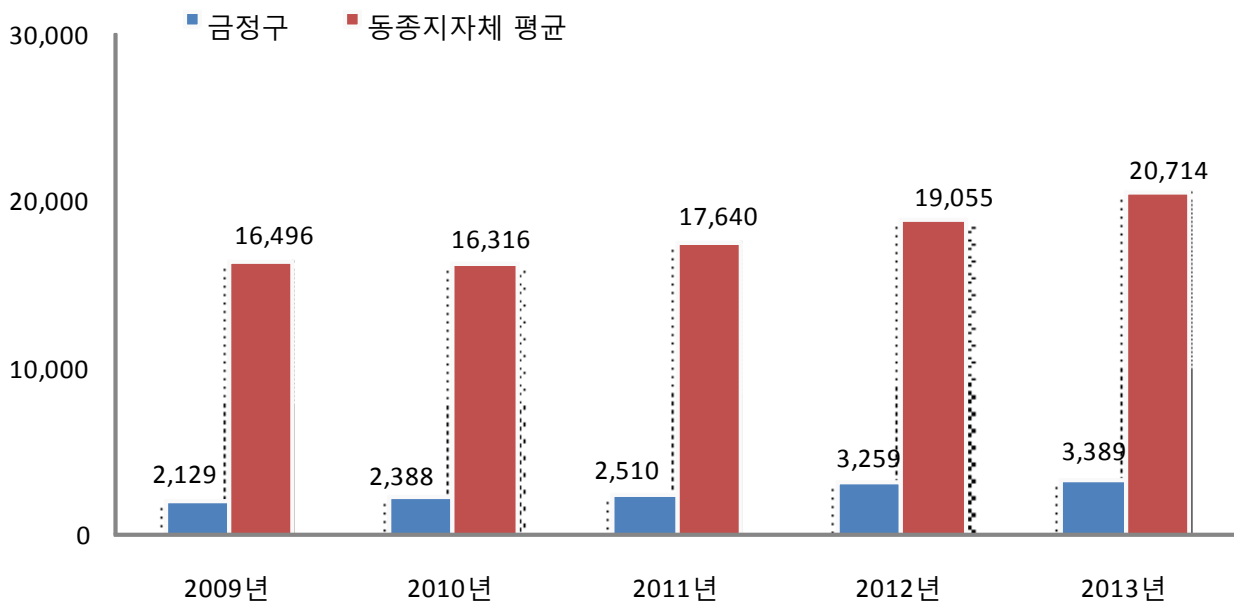
## ❖ 연도별 기금현황

(단위 : 백만원)

2009	2010	2011	2012	2013
2,129	2,388	2,510	3,259	3,389

▶ 연도별 결산결과 기금결산보고서 총괄현황의 기준연도 현재액

### 동종 자치단체와 기금운용 현황 비교



☞ 우리 구의 2013년도 말 기금 조성액은 34억원으로 동종자치단체 200억원 대비 적은 편입니다.

▶ '13년도 말 조성액 : 3,389백만원

- 사회복지기금(사회복지계정, 노인복지계정, 국민기초생활보장계정) : 1,495백만원
- 여성발전기금 : 236백만원
- 식품진흥기금 : 157백만원
- 재난관리기금 : 1,129백만원
- 옥외광고정비기금 : 371백만원



### 8-1-1. 기금 성과분석결과(2013년 기금 성과분석결과)

기금성과분석이란 기금운용의 투명성·효율성을 제고하기 위해 매년 전체 기금을 분석하여 그 결과를 주민과 지방의회에 공개하는 제도로써, 다음 표는 우리 금정구의 기금이 얼마나 계획적이고 효율적으로 운영되고 있는지를 비교한 것입니다.

분		우리 자치 단체	동종 자치단체 평균	배점	지표의 의미
계		82.05	76.58	103	
분석 항 목	기금정비율 (기금 금액 기준)	10	7.88	10	일반회계 통합재정 수입 총액 대비 기금 총액(기금 조성액) 비율의 적정성
	기금정비율 (기금 수 기준)	10	8.39	10	자치단체별로 기금 수를 파악하여 기금 정비 노력 평가
	타일반·기타특별 회계 의존율	4.62	4.71	5	기금 수입결산 총액 대비 타회계 전입금 비율의 적정성
	계획 대비 기금 집행률	9.79	7.62	10	당초 계획 사업비 대비 기금지출액 비율의 적정성
	경상적 경비 비율	5	4.52	5	기금 총 지출액 중 경상적 경비 비율의 적정성
	통합관리기금 활용률	7.5	8.38	15	통합관리기금 조성, 여유자금의 활용 비율의 적정성
	일몰제 적용률	7.5	8.4	15	전체 기금 수 대비 일몰제 적용 기금수 비율의 적정성
	채권 관리 적정성	15	14.46	15	해당연도까지 기한도래된 채권액 대비 기한도래 채권 중 미수채권 총액의 적정성
	위원회 운영의 적정성	12.64	12.22	15	기금운용심의 위원회 운영 현황
	가점	0	0	3	불필요한 기금 폐지, 유사기금 통합 실적

- ▶ 2012회계연도 기금운용에 대한 2013년 성과분석 결과를 토대로 작성하였으며
- ▶ 2013회계연도 기금성과분석 결과는 결과 확정 후 별도 수시 공시

▶ 2012년 기금 집행내역

		설치목적	사업계획	달성실적	비고
복지 기금	사회복지 계정	저소득층 자녀의 중·고등학교 장학금 지급	○ 저소득층 자녀 장학금 지급 ▷ 30명 12백만원	○ 저소득층 자녀 장학금 지급 30명 12백만원	
	국민기초 생활보장 계정	자활사업의 원활 한 추진 및 지원	○ 계속적립	○ 계속적립	
	노인복지 계정	노인복지 증진 및 지역사회발전에 기여	○ 노인의 복지증진 사업 ▷ 6.8백만원	○ 노인의 복지증진 사업 ▷ 6.8백만원	
기금	금정구 여성의 권익 복지 증진 및 여성발전을 위한 사업의 지원	○ 2012년 금정여성 역량강화 워크숍개최 ▷ 2백만원(40명) ○ 여성단체협의회 여수세계박람회 방문 ▷ 1.4백만원(40명) ○ 2012년 하반기 금정여성 역량 강화 워크숍개최 ▷ 20.1백만원(40명)	○ 2012년 금정여성 역량강화 워크숍개최 ▷ 2백만원(40명) ○ 여성단체협의회 여수세계 박람회 방문 ▷ 1.4백만원(36명) ○ 2012년 하반기 금정 여성역량강화 워크숍개최 ▷ 20.1백만원(40명)		
식품진흥기금	식품위생 및 국민 영양수준 향상	○ 식품위생 홍보사업 ▷ 13.5백만원 ○ 식중독예방사업 ▷ 4백만원 ○ 음식문화개선사업 ▷ 54백만원 ○ 소비자식품위생감시원 활동 등 ▷ 18.7백만원	○ 어린이식품안전보호구역 표지판등 ▷ 3백만원 ○ 집단급식소 기구소독제 등 ▷ 4백만원 ○ 음식문화개선 특화거리 위생비품 등 ▷ 46백만원 ○ 소비자식품위생감시원 활동비 등 ▷ 17백만원		
재난관리 기금	재난의 예방 및 응급조치 등 재난 관리에 소요되는 비용 충당	○ 재난예방사업 등 ▷ 173백만원 ○ 재난대비 물품 및 자재 구입비 ▷ 29백만원 ○ 재해지도 및 침수흔적도 작성 ▷ 16백만원 ○ 재해예방 및 응급복구사업비 ▷ 28백만원	○ 재난대비 물품 및 자재 구입비 ▷ 12백만원 ○ 예방(보수·보강)사업 ▷ 25백만원 ○ 예방공사 용역 ▷ 25백만원		
옥외광고 정비기금	광고물등의 정비를 통하여 아름답고 쾌적한 생활환경 조성	○ 불법광고물 정비 일시사역 ▷ 22백만원, 2명 사역	○ 불법광고물 정비 일시사역 ▷ 21백만원, 2명 사역		

## 8-2. 공유재산 및 물품

### 8-2-1.

- 공유재산이란 지방자치단체가 갖고 있는 토지, 건물 등의 재산으로서, 다음은 우리 금정구가 보유하고 있는 공유재산이 현재 어느 정도이며 2012년에 비해 어떻게 변화되었는지를 요약한 표입니다.

(단위 : 백만원)

분	'12년도 현재액		증 가		감 소		'13년도 현재액		비고
	수량	금액	수량	금액	수량	금액	수량	금액	
합 계	242,068	855,842	1,244	53,141	12	3,521	243,300	905,462	
지	2,723	479,216	140	26,435	11	3,509	2,852	502,142	
건 물	73	36,718	5	3,944	1	12	77	40,650	
입목축	228,357	20,422	1,060	11	0	0	229,417	20,433	
공작물	10,839	318,355	39	22,751	0	0	10,878	341,106	
기계기구	6	141	0	0	0	0	6	141	
무체재산	67	642	0	0	0	0	67	642	
용익물권	2	320	0	0	0	0	2	320	
회원권	1	28	0	0	0	0	1	28	

- ▶ '13년 결산결과 공유재산 증감 및 현재액보고서의 종류별 현황
- ☞ 공유재산 증가, 감소, '13년도 현재액, 전년대비 증감이 큰 항목 등 설명

### 8-2-2. 물 품

- 다음은 우리 금정구가 보유하고 있는 물품이 현재 어느 정도이며 2012년에 비해 어떻게 변화되었는지를 요약한 표입니다.

(단위 : 개, 백만원)

구 분	'12년도 현재액		증 가		감 소		'13년도 현재액		비고
	수량	금액	수량	금액	수량	금액	수량	금액	
계	581	4,107	63	170	6	36	638	4,241	
구 매	561	3,693	63	170	2	18	622	3,845	
관리전환	0	0	0	0	0	0	0	0	
양 여	0	0	0	0	0	0	0	0	
기 타	20	413	0	0	4	18	16	395	

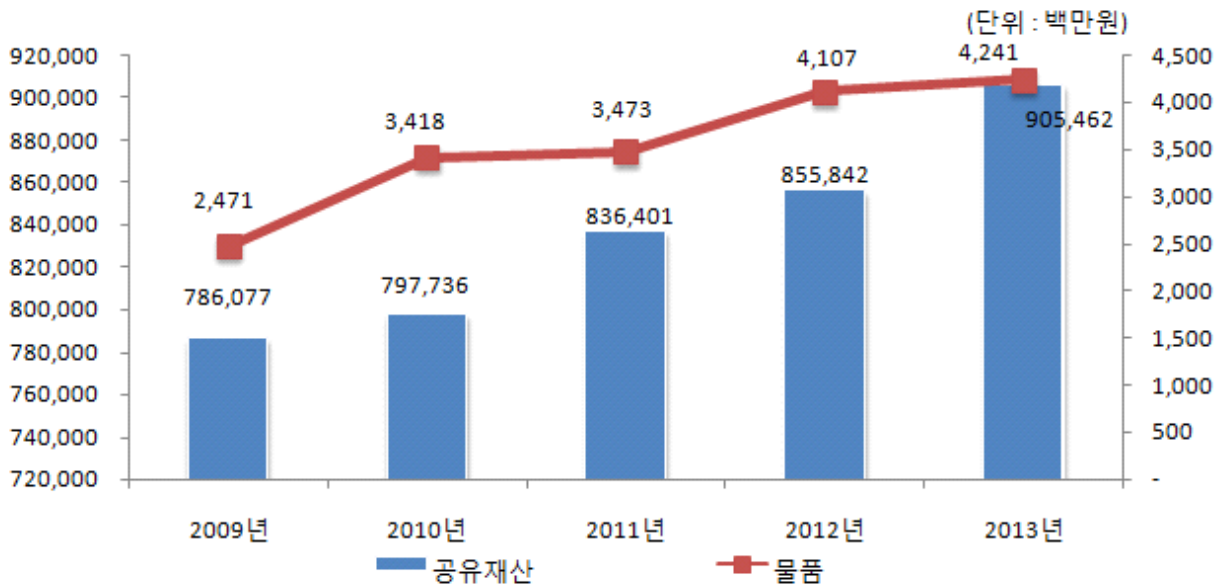
- ▶ '13년 결산결과 물품 증감 및 현재액보고서의 증감사유별 내역

❖ 연도별 공유재산 및 물품의 현황

(단위 : 백만원)

분	2009	2010	2011	2012	2013
	786,077	797,736	836,401	855,842	905,462
물 품	2,471	3,418	3,473	4,107	4,241

공유재산 및 물품의 연도별 변화



▶ 연도별 공유재산 및 물품 현재액보고서 기준

- ☞ 금정산성 다목적 광장 조성, 서동로 확장 공사, 노포천 생태 하천 조성 공사등 기반 시설 확충 및 주민 편의 시설 조성을 위한 토지 매입과, 경로당, 마을회관, 부곡1동 청사 신축 등으로 공유재산이 증가하였습니다.

### 8-3. 출자·출연금 집행현황

출자금이란 공사·동산 등에 투자하여 지분을 보유하고 있는 재원을 말하고, 출연금이란 법령 또는 조례에 의해 공공법인에 지원하는 경비로서 되돌려 받을 수 없는 재원을 말합니다. 다음은 우리 금정구의 2013년도 출자·출연금 집행현황입니다.

(단위 : 백만원, %)

분	세출결산액 (A)	출 자 금		출 연 금		비 고
		금액 (B)	비율(B/A)	금액 (C)	비율(C/A)	
합 계	265,116	0	0	5	0	
반 회 계	245,496	0	0	5	0	
특 별 회 계	15,766	0	0	0	0	
기 금	3,854	0	0	0	0	

▶ '13회계연도 결산결과 출자금(502), 출연금(306) 집행총액

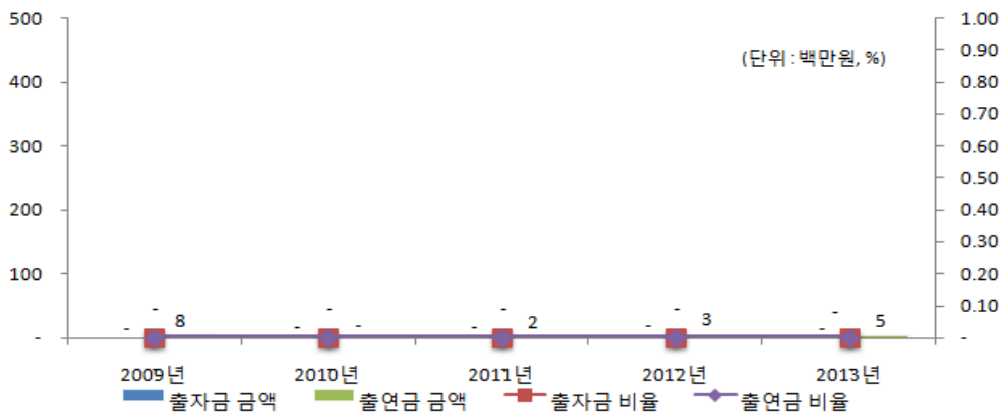
#### 연도별 증감현황

(단위 : 백만원, %)

구 분	연도별 비교				
	2009	2010	2011	2012	2013
세출결산액 (A)	202,421	206,650	217,125	246,635	265,116
출자금 (B)	0	0	0	0	0
출자금 총액 (C)	0	0	0	0	0
출자금 비율 (B/A)(%)	0	0	0	0	0
출연금 (D)	8	0	2	3	5
출연금 비율 (D/A)(%)	0	0	0	0	0

▶ 출자금 총액(C)은 매연도말 지자체 보유 출자금 (누계)총액(결산서 참조)

#### 출자·출연금 집행현황



❖ '13년도 출자·출연금 세부내역

(단위 : 백만원)

분		금 액	기관·단체명	근거 및 내용 (법·조례명 등)
	소계	0		
	일반회계	0		
	특별회계	0		
	기 금	0		
출연금	소계	5		
	일반회계	5	한국지방세 연구원	지방세기본법제146조 및 동법시행령제114조 출연(지방세감면의 필요성, 성과 및 효율성 등에 관한 분석, 평가, 지방세연구, 홍보, 지방세담당공무원의 교육, 그밖에 지방세발전 및 세정운영을 위한 용도
	특별회계	0		
	기 금	0		

8-4. 지방공기업 현황 : 해당사항 없습니다.

## 9 재정성과

### 9-1. 복식부기 재무보고서

- 본 표는 복식부기 재무보고서 상의 자산 및 부채, 비용과 수익에 대한 요약정보입니다. 자세한 내용은 '복식부기 재무보고서'에서 확인할 수 있습니다.

(단위: 백만원, %)

구 분	2013년	2012년	증 감	동종단체 평균
자산 총계	967,261	938,824	28,437	1,388,228
부채 총계	9,071	9,069	2	23,643
비용 총계	235,508	213,967	21,542	300,186
수익 총계	261,232	241,212	20,020	314,702

- 복식부기에 의한 재무보고서 부분에 공시되는 항목(2013회계연도 결산)

. 결산총평

나. 재무제표

다. 재무제표에 대한 주석

라. 필수 보충정보마. 부속 명세서

☞ 보다 자세한 내용은 다음의 사이트를 찾아보세요.

【금정구 홈페이지([www.geunjeong.go.kr](http://www.geunjeong.go.kr)) → 열린금정 → 예산참여방/지방재정공시】

## 9-2. 재정분석 결과(2013년 재정분석 결과)

야 (분석지표)		해당자치단체	전국평균	동종단체평균
I. 건전성	1. 통합재정수지비율	-0.71%	2.31%	2.28%
	2. 실질수지비율	15.85%	7.55%	12.49%
	3. 경상수지비율	106.90%	70.11%	99.89%
	4. 관리채무비율	0%	13.35%	1.38%
	5. 관리채무부담비율	0%	32.21%	4.11%
	6. 관리채무상환비율	0%	3.76%	0.5%
	7. 현금창출자산대비 부채비율	13.49%	69.22%	26.86%
	8. 공기업부채비율	0%	160.65%	0%
	9. 총자본대비 영업이익률	0%	-0.36%	0%
II. 재정 효율성	10. 자체세입비율	17.64%	28.05%	23.32%
	10-1. 자체세입증감률	8.8%	3.65%	3.61%
	11. 민간이전경비비율	23.42%	8.18%	17.69%
	11-1. 민간이전경비 증감률	103.08%	13.81%	101.89%
	12. 출연·출자금비율	0%	2.60%	0.96%
	12-1. 출연·출자금 증감률	86.51%	1.19%	9399.97%
	13. 의무지출비율	82.83%	58.64%	79.51%
	13-1. 의무지출 증감률	5.64%	11.68%	19.91%
	14. 자본시설유지관리비 비율	7.08%	4.83%	6.11%
	14-1. 자본시설유지관리비 증감률	23.42%	13.14%	20.13%
	15. 자본시설지출비율	23.59%	21.51%	17.03%
15-1. 자본시설지출 증감률	2.44%	3.52%	7.17%	
III. 재정운용노력	16. 지방세징수율 제고 노력도	0.9999	0.9963	1.0009
	17. 지방세체납액 축소 노력도	-0.4590	-0.3339	-0.4322
	18. 경상세외수입 확충 노력도	1.0933	1.0275	1.0270
	19. 세외수입체납액 축소 노력도	-0.0985	-0.0955	-0.0692
	20. 탄력세율 적용 노력도	0.9860	0.9981	0.9736
	21. 인건비 절감 노력도	0.0617	-0.0034	0.0356
	22. 지방의회경비 절감 노력도	0.1857	0.0851	0.1120
	23. 업무추진비 절감 노력도	0.2323	0.1931	0.2651
	24. 행사축제경비 절감 노력도	-0.2104	-0.0321	-0.1047
	25. 민간이전경비 절감 노력도	-0.8108	-0.0579	-0.8487

※ 2012회계연도 재정운영에 대한 2013년 재정분석 결과입니다.

▷ 2013회계연도 재정운영에 대한 2014년 재정분석 결과는 결과 확정 후 별도 수시공시 하겠습니다.

## ☞ 우수지표

- : 15.85%
  - 상위 25%에 속하는 지표로서 재정건전성 지표인 실질수지비율이 양호함. 2011회계 결산결과 세입초과 징수분 등으로 순세계잉여금이 증가하였으며, 대규모 아파트 준공(장전동 블루밍 1,682세대, 금정산 쌍용예가 512세대)으로 재산세 등 세입이 증가하여 실질수지 비율이 높게 나타남.
- 관리채무비율·관리채무부담상환비율·관리채무상환비율 : 0%
  - 관리채무 관련 지표가 양호하여 재정건전성에 긍정적으로 기여함. 지방채무가 없고 향후 4년간 채무상환액 없음
- 현금창출자산대비 부채비율 : 13.49%
  - 재정건전성에 기여하는 또 다른 지표로서 현금창출자산대비 부채비율이 낮는데, 유동부채가 일부 있으나 현금창출자산에 비해 적은 수준임.
- 경상세외수입 확충 노력도 : 1.0933
  - 재정운용노력의 우수한 사례로서, 과태료 등 세외수입 담당기관의 업무 강화로 경상세입수입 늘어남. 불법광고물, 불법 주차 등 법규 위반사항에 대한 단속 활동을 강화하였고 국민체육센터, 금정문화회관, 선동잔디구장 등의 직영시설 사용료가 증가하였음.
- 지방의회경비 절감 노력도 : 0.1857
  - 재정운용노력의 우수한 사례로서, 지방의회경비를 예산절감 기조에 따라 전년대비 10% 절감하여 운용함.

## ☞ 미흡지표

- 통합재정수지비율 : -0.71%
  - 2010~2012년 양호했던 통합재정수지 지수가 2013년 악화된 이유는 일시적으로 교육기관 이전경비 지출이 컸기 때문이며, 사회복지보조금 증가 지출도 부가적 원인이 됨
- 경상수지비율 : 106.9%
  - 장기근속자 증가로 인한 인건비 증가 등 경상비용이 증가한 반면 조정교부금 등 경상수익과 취득세 등의 지방세 수입이 감소함.
- 민간이전경비비율 : 23.42%
  - 민간이전경비 비율이 열악한 주요 원인은 사회복지보조금 상승임
- 자본시설유지관리비율 : 7.08%
  - 국민체육센터를 2011년 하반기부터 위탁운영에서 직영으로 전환하면서 관리비율이 높아짐.
- 세외수입체납액 축소 노력도 : -0.0985
- 행사축제경비 절감 노력도 : -0.2104
  - 2012. 12월 금정문화예술교육특구로 지정되면서 행사를 추가로 시행하였고 서동예술창작공간 조성, 사회적기업 사업개발비 지원, 문화공연전시 등으로 행사축제성 경비가 증가하였음

## ☞ 개선사항

- 경상경비지출 관리이 효율성을 높이고 자체세입 확보에 많은 노력이 필요함
- 검토 중인 세외수입징수 전담조직 설치운영 계획 등에 실행이 요구됨
- 재정관리의 효율성 측면에서 행사축제경비를 절감하기 위한 적극적 노력이 필요함





: 분석지표별 산정공식

지 표 명	산 식	속성	지표값 설명
1.	$(\text{-지출 및 순융자}) / \text{통합재정규모} \times 100$	↑	비율이 높을수록 재정운영의 건전성이 우수함
2. 실질수지비율	$\text{실질수지액} / \text{일반재원결산액} \times 100$	↑	비율이 높을수록 재정 안정성이 우수함
3. 경상수지비율	$\text{경상비용} / \text{경상수익} \times 100$	↓	비율이 높을수록 재정 건전성이 낮음
4. 관리채무비율	$\text{지방채무잔액(BTL 지급액 포함)} / \text{세입결산액} \times 100$	↓	비율이 낮을수록 채무구조가 건전함
5. 관리채무부담비율	$\text{지방채무잔액(BTL 지급액 포함)} / \text{경상일반재원} \times 100$	↓	비율이 낮을수록 채무구조가 건전함
6. 관리채무상환비율	$\text{미래4년 순지방비로 상환할 평균관리채무액} / \text{미래4년 경상일반재원의 평균 수입액} \times 100$	↓	비율이 높을수록 미래채무상환의 압박이 가중
7. 현금창출자산대비 부채비율	$\text{부채총액} / \text{현금창출자산} \times 100$	↓	비율이 낮을수록 채무부담 능력이 높은 것으로 판단
8. 공기업부채비율	$\text{부채총액} / \text{자기자본} \times 100$	↓	비율이 낮을수록 채무구조가 건전한 것으로 판단
9. 총자본대비 영업이익률	$\text{영업이익} / \text{총자본} \times 100$	↑	비율이 높을수록 영업실적이 우수, 재정안정성이 높은 것으로 판단
10. 자체세입비율(증감률)	$\text{자체세입(지방세+경상세외수입) 실제수납액} / \text{세입결산액} \times 100$	↑	비율이 높을수록 재정운영상 재원확보 안정성이 높음
11. 민간이전경비비율(증감률)	$\text{민간이전경비 결산액} / \text{세출결산액} \times 100$	↓	비율이 높을수록 재정운영의 탄력성, 유연성이 떨어짐
12. 출연·출자금비율(증감률)	$\text{출연 출자금 결산액} / \text{세출결산액} \times 100$	↓	비율이 높을수록 재정부담이 높음
13. 의무지출비율(증감률)	$\text{의무지출} / \text{세출결산액} \times 100$	↓	비율이 높을수록 재정운영의 탄력성과 유연성이 낮음
14. 자본시설유지관리비비율(증감률)	$\text{자본시설유지비용} / \text{유형고정자산} \times 100$	↓	비율이 높을수록 자산관리가 비효율적인 것으로 판단
15. 자본시설지출비율(증감률)	$\text{자본시설지출} / \text{정책사업비} \times 100$	↑	비율이 높을수록 지역의 고정자본 형성 및 자본투자가 높은 것으로 판단
16. 지방세징수율 제고 노력도	$\text{2012년도 지방세징수율} / \text{2011년도 지방세징수율}$	↑	비율이 높을수록 징수노력이 높은 것을 의미
17. 지방세체납액 축소 노력도	$\text{2012년도말 지방세 체납누계액} / \text{2011년도말 지방세 체납누계액}$	↑	체납액이 감소할수록 체납 지방세 관리 및 축소노력이 높은 것을 의미
18. 경상세외수입 확충 노력도	$\text{2012년도 기준 최근3년간 경상세외수입 평균징수액} / \text{2011년도 기준 최근3년간 경상세외수입 평균징수액}$	↑	지표값이 높을수록 경상세외수입 확충 자구노력 수준이 높은 것을 의미
19. 세외수입체납액 축소 노력도	$\text{1(2012년도말 현재 체납누계액} / \text{2011년도말 현재 체납누계액)}$	↑	체납액이 감소할수록 체납 세외수입 관리 및 축소노력이 높은 것을 의미
20. 탄력세율 적용 노력도	$\text{2012년도 해당 지자체 적용세율로 징수한 과세총액} / \text{2012년도 해당 자치단체의 지방세법상 표준세율로 징수한 과세총액}$	↑	지방세를 추가 확보할수록 세입확충 노력이 높은 것을 의미
21. 인건비 절감 노력도	$\text{1(인건비 결산액} / \text{총액인건비 기준액)}$	↑	총액인건비 기준액보다 실제 결산상 지출된 인건비가 적을수록 예산절감 노력이 높음
22. 지방의회경비 절감 노력도	$\text{1(지방의회경비 결산액} / \text{지방의회경비 기준액)}$	↑	지표값이 클수록 의회경비 절감노력이 높음
23. 업무추진비 절감 노력도	$\text{1(업무추진비 결산액} / \text{업무추진비 기준액)}$	↑	지표값이 클수록 업무추진비 절감노력이 높음
24. 행사축제경비 절감 노력도	$\text{1(2012년도 행사축제경비비율} / \text{2011년도 행사축제경비비율)}$	↑	행사·축제경비의 비중이 감소할수록 자치단체의 재정운영 절감노력이 높은 것으로 판단
25. 민간이전경비 절감 노력도	$\text{1(2012년도 민간이전경비비율} / \text{2011년도 민간이전경비비율)}$	↑	민간이전경비 비중이 감소할수록 자치단체의 재정운영 절감노력이 높은 것으로 판단

## 9-4. 지방세 지출현황

- 지방세지출현황이란 지방세 감면 등 지방세 특례에 따른 재정지원의 직전 회계연도 실적과 해당 회계연도의 추정 금액에 대한 보고서로, 투명·건전한 지방재정 구현을 위해 지방자치단체의 장이 작성하여 지방의회에 제출합니다.(지방세특례제한법 제5조)

우리 금정구의 2013년도 지방세 지출현황은 다음과 같습니다.

(단위 : 백만원)

분	연 도 별				
	2009	2010	2011	2012	2013
·감면액 (A)	10,039	10,123	12,731	14,590	14,464
·비과세	9,347	9,488	9,490	11,087	10,788
·감면	693	635	3,241	3,504	3,676
지방세 징수액 (B)	15,430	17,139	31,934	33,313	35,639
비과세·감면율 (A/A+B)	39.42	37.13	28.50	30.46	28.87

### ❖ 기능별 현황

(단위 : 백만원)

분 야	'13년도 (A)	구성비 (%)	'12년도 (B)	구성비 (%)	증감 (C=A-B)	증감률 (C/B)
	<b>총 계</b>		<b>14,464</b>			
일반공공행정	6,668	46.1	6,384	43.75	285	4.46
공공질서 및 안전	0	0	0	0	0	0
교육	1,423	9.84	1,339	9.17	85	6.33
문화 및 관광	900	6.22	894	6.12	6	0.7
환경보호	0	0	0	0	0	0
사회복지	496	3.43	473	3.24	23	4.8
보건	223	1.54	222	1.52	0	0.2
농림해양수산	77	0.53	41	0.28	36	87.05
산업·중소기업	20	0.14	23	0.16	△3	△13.28
수송 및 교통	8	0.05	23	0.16	△15	△66.09
국토 및 지역개발	238	1.65	199	1.37	39	19.4
과학기술	0	0	0	0	0	0
·국가	4,353	30.1	4,912	33.67	△559	△11.38
·외국	0	0	0	0	0	0
·기타	58	0.4	81	0.55	△23	△28.55

❖ 세목별 비과세·감면 현황('13년도 결산기준)

(단위 : 백만원)

분	합 계	지방세법	지방세특례 제한법	감면조례	조세특례 제한법	기타
<b>합 계</b>	<b>14,464</b>	<b>10,788</b>	<b>3,661</b>	<b>9</b>	<b>7</b>	
통 세	소 계	14,464	10,788	3,661	9	7
	취득세	-	-			
	등록면허세	119	38	81	0	1
	레저세					
	지방소비세					
	주민세	308	193	115	0	0
	재산세	12,025	8,910	3,100	9	6
	자동차세					
	지방소득세	2,011	1,647	364	0	0
	담배소비세					
목 적 세	소 계					
	도시계획세					
	지역자원시설세					
	지방교육세					

- ▶ 취득세 (등록세포함), 등록면허세 (면허세포함), 지역자원시설세 (지역개발세, 공동  
시설세포함), 자동차세 (주행세포함)

## 9-5 성인지 예산현황(시범)

☐ 성인지예산은 예산이 여성과 남성에게 미칠 영향을 미리 분석하여 예산을 편성하는 것으로, 예산을 양성평등의 관점에서 점검하는 방법입니다.

- 일례로 건물에 설치될 화장실 중 여성과 남성의 화장실 수를 분석하여 양성평등의 관점에서 예산이 편성되었는지를 확인하고 불평등하다고 할 때 이를 조정하여 예산을 편성하는 방법입니다.

☐ 성인지예산은 2013년부터 본격적으로 편성운영하고 있으며, 아래의 표에서는 우리구의 2013년 성인지예산의 대상사업, 소요예산 등을 확인할 수 있습니다.

(단위: 개, 백만원)

분	사업 수	예산액
계	14	7,303
여성정책추진사업	1	6
성별영향분석평가사업	13	7,297
자치단체 특화사업	0	0

▶ 2013년 당초예산 성인지예산 기준으로 작성



?

- 수립한 여성정책기본계획에 따라 자치단체가 추진하는 사업입니다.
- 여성능력개발교육, 경력단절여성 집단상담프로그램 운영 등이 해당합니다.

● **성별영향분석평가사업이란 ?**

- 성별영향분석평가법에 따라 분석, 평가를 받는 사업을 말합니다.
- 정보화교육, 지역정보화 촉진, 공무원 교육훈련, 공무원 직무교육훈련 등이 해당합니다.

## 9-6. 주민참여 예산현황(시범)

☐ 주민참여예산제도는 주민이 예산편성과정에 직접 참여하는 제도입니다. 참여범위는 예산편성과 관련된 주민의견 수렴, 지역 내 소규모 주민편익사업 선정 등 다양하게 구성되어 있습니다. 참여방법은 주민회의, 시민위원회 등 제도화 된 절차를 통해 참여하는 방법과 인터넷, 팩스, 우편 등을 통한 참여도 가능합니다.

- 3개 모델 중에서 지역실정에 맞는 모델을 선택하여 운용할 수 있는데 우리 금정구는 모델 1(1, 2, 3 중 하나)을 채택하여 주민참여예산을 편성하고 있습니다.

(단위 : 백만원)

세출예산	주민참여로 반영된 예산	모델
217,866	31	1

▶ 2013년 당초예산 기준으로 작성

☞ 주민참여로 반영된 예산 : 금성동주민센터 주민쉼터 마련, 부곡4동 하수관 신설, 동주민센터(부곡1,2동) 민원순번대기표 설치사업입니다.

☞ 보다 자세한 내용은 다음의 사이트를 찾아 보세요

【금정구 홈페이지([www.geumjeong.go.kr](http://www.geumjeong.go.kr)) → 열린금정 → 예산참여방/주민참여예산】

## 9-7. 행사·축제 원가회계 정보

☐ 행사·축제 원가회계정보란 행사·축제 성격의 사업을 추진하기 위해 직·간접적으로 투입한 모든 재원의 정보를 의미합니다.

☐ 작년 금정구에서 추진한 행사·축제 현황은 다음과 같습니다.

(단위 : 천원)

행사·축제명	개최기간	주요내용	원가정보		
			총원가 (A)	사업수익 (B)	순원가 (C)=(A)-(B)
	2013.10.12	체육경기, 초청공연 및 부대행사	98,371	-	98,371
금정산성 역사문화축제	2013.5.24 ~ 5.26	길놀이, 기원제, 금정산성 병영체험, 중요무형문화제 줄타기공연, 막걸리체험마을, 사랑마실길투어등	283,000	100,000	183,000
금정구 평생학습박람회	2013.10.2 ~ 10.3	평생학습도시지정 기념 금정구 평생학습축제	55,731	-	55,731

## (금정구민체육대회)

### 사업개요

금정구 총무과

- 사업목적 : 구민화합과 단결을 통한 지역발전 및 축제의 장 마련
- 개최기간 / 최초개최연도 / 개최횟수 : 2013.10.12. / 1988년 / 26회
- 사업내용 : 체육경기, 축하공연, 부대행사
- 운영방식 : 자치단체 직접집행(○) 민간위탁(○) 산하기관 출연( ) 기타( )
- 시행주체 / 수탁기관 : 금정구/
- 행사축제 유형(택1) : ① 사회적 약자배려 ② 지역특산물·전통시장 활성화 (③ **주민화합과 건강한 지역사회**) ④ 전통문화 계승·보존·홍보 ⑤ 국제 우호 친선 협력 ⑥ 기타

### □ 예산액 및 집행액

(단위 : 천원)

구 분	'13년	'12년
예 산 액	99,280 (구비)	99,280 (구비)
집 행 액	98,371 (구비)	96,569 (구비)

\* 집행액과 총원가의 합계는 감가상각비 등으로 차이가 발생할 수 있음

### □ 행사·축제 원가

(단위 : 천원)

총원가(비용) ㉑				사업수익(수익) ㉒		순원가(자치단체 순부담액) ㉓=㉑-㉒	
구 분	합계	지자체	수탁기관				
계	98,371	98,371 (100%)		계		98,371	
인건비				보 조 금	국비		
연 료 비	행사직접비	9,728	9,728		서 비 스 요 금		사용료 수익
	대외홍보비			기 타 수 익			
	시설장비비	16,520	16,520	** 자체수 입(00조직위)			
감가상각비							
기 타	65,358	65,358					

\* 전체 집행액 대비 지자체와 수탁기관별 집행비율 표시

\*\* 대외조직위원회 등 수탁기관 자체수입(입장료 등)이 있는 경우 별도 표기. 다만, 자치단체 사업수익에는 포함시키지 않음

### □ 효과(결과)

계 획	결 과
<ul style="list-style-type: none"> <li>○ 체육경기, 걷기대회, 초청공연 및 부대행사</li> <li>○ 연령별 경기프로그램 구성</li> <li>○ 민속경기 한마당 상설운영</li> <li>○ 구민 걷기대회 개최등 주민참여 부대행사 개최</li> </ul>	<ul style="list-style-type: none"> <li>○ 체육경기, 걷기대회, 초청공연 및 부대행사 (건강체험터)에 구민 6,000명 참여</li> <li>○ 연령별 경기프로그램 구성으로 전 구민의 화합과 단결의 한마당 축제장 마련</li> <li>○ 민속경기 한마당 상설운영으로 중장년층 참여 기회 확대</li> <li>○ 구민 걷기대회 개최등 주민참여 부대행사 개최로 다양한 계층의 주민 참여</li> </ul>

**붙임**

**행사·축제 원가회계정보 연도별 비교**

※ 2014년(2013회계연도) 공개대상 중 2013년(2012회계연도) 공개한 것에 대해 작성

**금정구민체육대회**

해당연도 2013년 1월 1일부터 2013년 12월 31일까지  
 직전연도 2012년 1월 1일부터 2012년 12월 31일까지

**행사·축제 원가**

(단위 : 천원)

총원가(비용) ㉑		해당연도(2013년)			직전연도(2012년)		
		합계	지자체	수탁기관	합계	지자체 ○○%*	수탁기관 ○○%*
계		98,371	98,371		96,569	96,569	
인건비							
운영비	행사직접비	9,728	9,728		9,358	9,358	
	대외홍보비						
	시설장비비	16,520	16,520		13,451	13,451	
	참가자보상비	6,765	6,765		5,300	5,300	
감가상각비							
기 타		65,358	65,358		68,460	68,460	
사업수익(수익) ㉒		금액	-	-	금액	-	-
계							
보조금	국비						
	시도비						
서비스요금	사용료 수익						
	기타 수익						
수탁기관 자체수입(00조직원)							
순원가(자치단체 순부담액) ㉓=㉑-㉒							

※ 2012년, 2013년 행사·축제 원가회계정보 공개내용과 동일하게 작성(e호조시스템 자동입력)

**효과(결과)**

해당연도(2013년)	직전연도(2012년)
<ul style="list-style-type: none"> <li>○ 체육경기, 걷기대회, 초청공연 및 부대행사 (건강체험터)에 구민 6,000명 참여</li> <li>○ 연령별 경기프로그램 구성으로 전 구민의 화합과 단결의 한마당 축제장 마련</li> <li>○ 민속경기 한마당 상설운영으로 중장년층 참여 기회 확대</li> <li>○ 구민 걷기대회 개최등 주민참여 부대행사 개최로 다양한 계층의 많은 주민 참여</li> </ul>	<ul style="list-style-type: none"> <li>○ 체육경기, 걷기대회, 장기자랑 및 부대행사 (페이스 페인팅, 네일아트 등)에 구민 7,000여명 참여</li> <li>○ 연령별 경기프로그램구성으로 전 구민의 화합과 단결의 한마당 축제장 마련</li> <li>○ 민속경기 한마당 상설운영으로 중장년층 참여 기회 확대</li> <li>○ 페이스페인팅, 네일아트 등 참여형 부대행사 개최로 다양한 계층의 참여유도</li> </ul>

## [금정산성역사문화축제 2013]

### 사업개요

금정구, 문화공보과

- 사업목적 : 금정산성과 민속주 1호 금정산 막걸리를 문화브랜드화 하여 관광자원 육성 및 지역경제 활성화
- 개최기간 / 최초개최연도 / 개최횟수 : 2013.5.24~5.26(3일간) / 2011년 / 3회
- 사업내용 : 길놀이, 기원제, 금정산성 병영체험, 중요무형문화재 줄타기 공연, 막걸리체험마을, 사랑마실길 투어 등
- 운영방식 : 자치단체 직접집행( ) 민간위탁(○) 산하기관 출연( ) 기타( )
- 시행주체 / 수탁기관 : 부산광역시 금정구/ 금정구 축제위원회
- 행사축제 유형 : 지역특산물·전통시장 활성화

### 예산액 및 집행액

(단위 : 천원)

구 분	'13년	'12년
예 산 액	283,000(국비100, 시군구비183)	265,000
집 행 액	283,000(국비100, 시군구비183)	258,980

\* 집행액과 총원가의 합계는 감가상각비 등으로 차이가 발생할 수 있음

### 행사·축제 원가

(단위 : 천원)

총원가(비용) ㉑				사업수익(수익) ㉒		순원가(자치단체 순부담액) ㉓=㉑-㉒		
구 분	합계	지자체	수탁기관	계	100,000			
계	283,000		283,000	계	100,000		183,000	
인건비	5,164		5,164	보조금	100,000			
행사 직접비	소 계	143,534	143,534					
	인쇄비	1,490	1,490					
	소모품비	-	-					
	제세공과금	136	136					
	보험료	1,548	1,548					
	출장비	-	-					
	연구개발비	4,000	4,000					
	업무추진비	1,000	1,000					
연료비	-	-						
기타행사 운영비	135,360	135,360	서비스 요금	-				
대외 홍보비	홍보 및 광고비	46,909			46,909	사용료 수익		-
	소 계	59,144			59,144			
시설 장비비	행사관련 시설비	41,388			41,388	기타 수익		-
	임차료	17,756	17,756					
	소 계	28,249	28,249					
참가자 보상비	외빈초청여비	-	-	** 자체수 입(00조직위)	-			
	행사실비 보상비	28,249	28,249					
감가상각비								
기 타								

\* 전체 집행액 대비 지자체와 수탁기관별 집행비율 표시

\*\* 대외조직위원회 등 수탁기관 자체수입(입장료 등)이 있는 경우 별도 표기. 다만, 자치단체 사업수익에는 포함시키지 않음

### 효과(결과)

#### ○ 자체 성과 평가 결과

- 2013년 축제는 우리 지역 고유브랜드인 금정산성과 금정산성 막걸리 소재를 특화하여 축제 명칭 변경과 장소 일원화로 지역단위 행사에서 문화관광축제로의 진입을 위한 첫 시도로 추진 축제 집중도 제고와 축제의 문화적 특성 등 주제를 부각시키기 위한 제반 노력의 결실이 있었음.(지역경제파급효과 : 4,160,000천원, 고용유발효과 : 27만명 추정)



**붙임**

**행사·축제 원가회계정보 연도별 비교**

※ 2014년(2013회계연도) 공개대상 중 2013년(2012회계연도) 공개한 것에 대해 작성

**금정산성 역사문화축제**

해당연도 2013년 1월 1일부터 2013년 12월 31일까지  
 직전연도 2012년 1월 1일부터 2012년 12월 31일까지

**행사·축제 원가**

(단위 : 천원)

총원가(비용) ㉑		해당연도(2013년)			직전연도(2012년)		
		합계	지자체	수탁기관	합계	지자체 ○○%*	수탁기관 ○○%*
계		283,000		283,000	258,980		258,980
인건비		5,164		5,164	8,645		8,645
운영비	행사직접비	143,534		143,534	111,713		111,713
	대외홍보비	46,909		46,909	39,845		39,845
	시설장비비	59,144		59,144	93,329		93,329
	참가자보상비	28,249		28,249	5,448		5,448
감가상각비							
기 타							
사업수익(수익) ㉒		100,000		100,000	91,200		91,200
계		100,000		100,000	91,200		91,200
보조금	국비	100,000		100,000	91,200		91,200
	시도비						
서비스요금	사용료 수익						
	기타 수익						
수탁기관 자체수입(00조직위)							
순원가(자치단체 순부담액) ㉓=㉑-㉒		183,000		183,000	167,780		167,780

※ 2012년, 2013년 행사·축제 원가회계정보 공개내용과 동일하게 작성(e호조시스템 자동입력)

**효과(결과)**

해당연도(2013년)	직전연도(2012년)
○ 지역 고유브랜드인 금정산성과 금정산성 막걸리 소재를 특화, 축제 명칭 변경과 장소 일원화로 지역단위 행사에서 문화관광축제로의 진입을 위한 첫 시도로 추진 축제 집중도 제고와 축제의 문화적 특성 등 주제를 부각시키기 위한 제반 노력의 결실이 있었음. - 지역경제파급효과 : 4,160,000천원 - 고용유발효과 : 27만명	○ 전년도 3개 장소(스포원파크, 부산대앞 일원, 금정산성)에서 금년도 2개 장소(금정산성과 스포원파크) 변경 운영 금정산성 일원 행사장의 경우 축제의 명칭에 걸맞은 장소로 주제성을 향상, 지역 주민들의 적극적인 축제 참여로 주민 참여율 증가 ※ 작년대비 참여율 36% 증가 (11년16만명 ⇒ 12년 25만명)

※ 2012년, 2013년 행사·축제 원가회계정보 공개내용과 동일하게 작성(e호조시스템 자동입력)

## [제2회 금정구 평생학습 박람회]

부산 금정구청,  
평생교육지원과, 총무과,  
금정문화회관

### 사업개요

- 사업목적 : 평생학습 축제를 통한 평생학습 활성화
- 개최기간 / 최초개최연도 / 개최횟수 : 2013. 10. 2 ~ 10. 3(2일간) / 2012년 / 2회
- 사업내용 : 평생학습도시 지정 기념 금정구 평생학습축제
- 운영방식 : 자치단체 직접집행( ○ ) 민간위탁(○) 산하기관 출연( ) 기타( )
- 시행주체 / 수탁기관 : 부산광역시 금정구
- 행사축제 유형(택1) : ⑥ 기타(평생학습 활성화)

### □ 예산액 및 집행액

(단위 : 천원)

구 분	'13년	'12년
예 산 액	58,193(국비18,100, 시도비14,125 시군구비 25,968)	37,100
집 행 액	55,731(국비17,905, 시도비13,326 시군구비24,500)	34,151

\* 집행액과 총원가의 합계는 감가상각비 등으로 차이가 발생할 수 있음

### □ 행사·축제 원가

(단위 : 천원)

총원가(비용) ㉑				사업수익(수익) ㉒		순원가(자치단체 순부담액) ㉓=㉑-㉒
구 분	합계	지자체	수탁기관	계		
계	55,731	55,731		계		55,731
인건비	2,950	2,950		국비		
행사 직접비	소 계		34,987	보조금	시도비	
	인쇄비		1,232			
	소모품비		5,468			
	제세공과금		26			
	보험료					
	출장비					
	연구개발비					
	업무추진비		1,464			
	연료비					
	기타행사 운영비		26,797			
대외 홍보비	홍보 및 광고비		3,320	서비스 요금	기타 수익	
시설 장비비	소 계		9,210			
	행사관련 시설비		660			
	임차료		8,550			
참가자 보상비	소 계		5,264			
	외빈초청여비					
	행사실비 보상비		5,264			
감가상각비						
기 타				** 자체수 입(00조직위)		

\* 전체 집행액 대비 지자체와 수탁기관별 집행비율 표시

\*\* 대외조직위원회 등 수탁기관 자체수입(입장료 등)이 있는 경우 별도 표기. 다만, 자치단체 사업수익에는 포함시키지 않음

### □ 효과(결과)

계 획	결 과
○ 지역경제파급효과 : 55,731천원	○ 지역경제파급효과 : 55,731천원
○ 고용유발효과 : 명	○ 고용유발효과 : 명
○ 유료입장객 수 : 명	○ 유료입장객 수 : 명
○ 입장수익 : 천원	○ 입장수익 : 천원
(근거) 재정투융자심사시 제시된 효과(OO연구원)	(근거) 재정투융자사업 평가결과(OO연구원)
※ 기타사항 입력 가능	※ 기타사항 입력 가능

## 9-8. 청사신축 원가회계 정보

☐ 청사신축 원가회계 정보에 대해서는 추후 수시공시 예정입니다.

## 9-9. 수의계약 현황

☐ 우리 금정구의 1,000만원 이상 수의계약 현황은 다음과 같습니다.

(단위 : 건, 백만원)

1,000 이상 총계약 실적(A)		1,000만원 이상 수의계약 실적(B)		비율(B/A)		비고
건수	금액	건수	금액	건수	금액	
529	32,965	182	2,796	34.4%	8.48%	

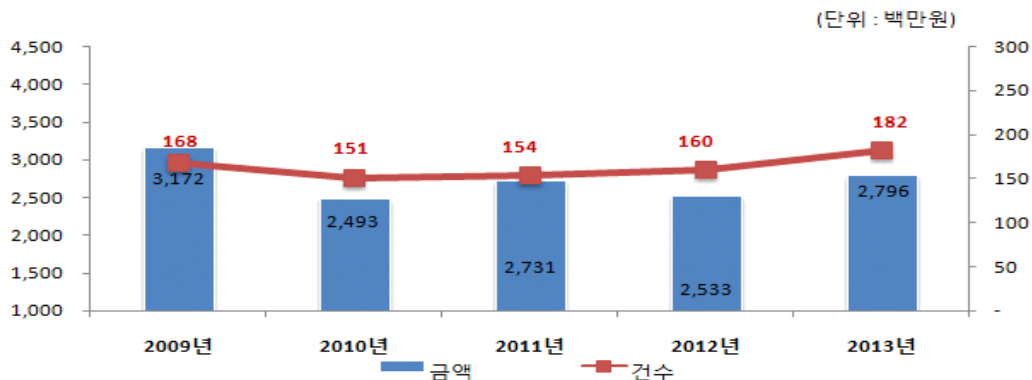
- ▶ 대상회계 : 일반회계, 기타특별회계(공기업 제외)
- ▶ 작성대상 : 수의계약 건 중 1,000만원 이상 수의계약 건
- ▶ 총계약 및 수의계약 실적은 계약부서 등에서 계약한(과목, 금액, 부서, 지출방법 구분 없이 모두 포함) 실적 중 계약금액 1,000만원 이상 수의계약 실적
- ▶ 총계약은 1,000만원 이상 계약 중 G2B 포함, 수의계약은 G2B 미포함

### ❖ 연도별 수의계약 현황

(단위 : 백만원)

구분	연도별	연도별				
		2009	2010	2011	2012	2013
수의계약 실적	건수	168	151	154	160	182
	금액	3,172	2,493	2,731	2,533	2,796

### 연도별 수의계약 현황



## 10 감사 및 평가결과

### 10-1. 감사결과

- ☐ 우리 금정구가 감사원, 안전행정부 등 중앙부처, 상급 자치단체(시·도) 등으로 부터 받은 재정분야 감사결과입니다.

	처분일시	제 목 (감사내용)	처분내용 (행정상·재정상)	처리결과
		해 당 없 음		

- ▶ '13 ~ '14년 감사결과로서 처분지시가 진행 중인 것은 제외
- ▶ '13년도에 처분 완료된 감사결과 중 재정분야에 한하여 작성
- ▶ 감사기관은 감사원, 안전행정부 등 중앙부처, 상급 자치단체(시·도) 등

### 10-2. 지방교부세 감액 및 인센티브 현황

- ☐ 2013회계연도에 우리 금정구가 법령 위반 등으로 감액 받은 내용과 평가에서 우수한 성과를 거두어 증액된 지방교부세 현황입니다.

구 분 (감액, 증액)	감액/증액 사유	위반지출/ 평가분야와 성적	지방교부세 감액/증액금액
		해 당 없 음	

- ▶ 2013회계연도에 반영된 금액과 내용을 기재
- ▶ 감액 : 지방채발행 승인(지방재정법 11조, 55조), 투융자심사(지방재정법 37조, 55조), 위반, 예산편성기준(지방재정법 38조) 위반 및 감사원·상급 지자체 감사에서 법령을 위반한 지출 및 수입확보를 게을리 한 경우 등
- ▶ 증액 : 예산의 효율적인 사용 등과 관련하여 안행부 등 평가에서 우수한 성적을 거두어 지방교부세가 증액된 경우

## 11 주요 투자사업 추진현황

### 11-1. 투융자심사 대상사업

☐ 우리 금정구에서 '13년에 추진한 투융자심사 대상사업 현황은 다음과 같습니다.

(단위 : 백만원, %)

	총사업비	2012년까지 집행사업비	2013년 소요사업비	2014년 이후 사업비	사업완료 예정연도	투융자 심사연도	현재까지 진척율(%)
1동 주민센터 신축공사	2,051	279	1,772	0	2013	2012	100%
금정구 보훈회관 건립	2,106	-	1,006	1,100	2014	2013	5%
노인복지관건립	2,100	170	1,930		2013	2011	100%
중증장애인자립생활 기술(평생)훈련원 건립	4,500	1,000	500	3,000	2016	2012	33%
구서오시계시장 주차장 설치사업	2,750	2,572	178		2014	2011	100%
서·금사재정비촉진 지구 기반시설설치	234,500	22,818	16,052	199,545	2020	2009	32%
산성터널접속도로 (금샘로수탁사업) 개설	7,116	4,313	-	2,803	2015	2008	63%
선동 상현마을 입구 ~기장경계간 도로개설	14,000	3,667	1,100	1,100	2015년 이후	2010	68%
금정산성 다목적광장조성	5,200	-	4,200	1,000	2015	2012	68%
서곡초뒤편 도로개설	3,000	500	-	500	2016 이후	2006	10%

- ▶ (대상사업) 투융자심사(중앙의뢰, 시도의뢰, 자체 포함)를 통과(적정, 조건부)하여 2013년에 추진한 사업

### 11-1-1. 개별 투융자심사 사업의 추진현황

#### ■ 개별 투융자심사 사업 추진현황

사업명	부곡1동 주민센터 신축공사	담당자	총무과 김맹조(☎519-4114)
-----	----------------	-----	--------------------

사업목적 및 필요성

- 40년된 노후 건물로서 잦은 보수공사 등으로 인한 관리 애로 및 민원 불편 등 동 주민센터로서의 기능 수행이 어려운 실정으로
- 해당지역 주민들에게 쾌적한 행정서비스를 제공하기 위함

사업개요

- 기 간 : 2013. 2. 18 ~ 12. 9
- 위 치 : 금정구 부곡동 323-1
- 규 모 : 지상4층 ▷ 연면적 : 974.03㎡, E/V 1대

소요재원 및 사업비 집행현황

- 총사업비 : 2,051백만원

(단위 : 백만원)

구 분	계	집행액		향후 소요액	
		기투자	'13연도	'14연도	'15연도 이후
계	2,051	279	1,772	0	0
국 비					
시 도 비					
시군구비	2,051	279	1,772	0	0
지 방 채					
민간자본					
기 타					

추진상황(추진단계 및 진도 : 100%)

- 2013. 2. 18.(월) 착공
- 2013. 12. 9.(월) 준공

향후계획

- 동사 유지관리 : 부곡1동

사업변경 내역(해당시) : 해당사항 없음

사업명	금정구 보훈회관 건립	담당자	주민생활지원과 이선월 (☎519-4312)
-----	-------------	-----	----------------------------

사업목적 및 필요성

- 보훈대상자에 대한 예우시책 추진으로 나라사랑 정신 확산
- 보훈단체 장기 숙원사업 해결로 자긍심 고취

사업개요

- 기 간 : 2013년 ~ 2014년
- 위 치 : 반송로 490번길47(금사동 545-22)
- 규 모 : 지상2층 건립(부지 1,479m<sup>2</sup>, 건물 연면적 885.86m<sup>2</sup>)

소요재원 및 사업비 집행현황

- 총사업비 : 2,106백만원

(단위: 백만원)

구 분	계	집행액		향후 소요액	
		기투자	'13연도	'14연도	'15연도 이후
계	2,106		1,006	1,100	
국 비	500			500	
시 도 비	500		500		
시군구비	606		506	100	
지 방 채					
민간자본					
기 타	500			500	

추진상황(추진단계 및 진도 : 5%)

- 2013. 6월 : 부지 매입
- 2014. 2월 : 기본 및 실시설계 용역 착공
- 2014. 6월 : 기본 및 실시설계 용역 완료
- 2014. 7월 : 공사 착공

향후계획

- 2014. 12월 : 준공 및 개관

사업변경 내역

- 총사업비 및 재원 변경

(단위:백만원)

구 분	당 초	변 경
총사업비	2,400	2,100
재원구분	국비 500, 시도비 500 시군구비 400, 기타 1,000	국비 500, 시도비 500 시군구비 606, 기타 500

사업명	노인복지관 건립	담당자	복지지원과 박정은(☎519-4346)
-----	----------	-----	----------------------

사업목적 및 필요성

- 부산시 자치구·군 중 유일하게 노인복지관이 없어 지역 주민의 오랜 숙원 사업으로
- 지역사회 노인들의 종합적인 복지서비스 제공의 중추적 역할을 담당

사업개요

- 기 간 : 2012. 7. ~ 2013. 12. ☞ 2013. 12. 23. 개관
- 위 치 : 부산광역시 금정구 청룡예전로 110(청룡동)
- 규 모 : 지하1층 지상3층, 대지 1,140㎡ 연면적 1,524.95㎡

소요재원 및 사업비 집행현황

- 총사업비 : 2,100백만원(시비 2,000백만원 구비 100백만원)
- ☞ 건립비 2,100백만원

(단위 : 백만원)

구 분	계	집행액		향후 소요액	
		기투자	'13연도	'14연도	'15연도 이후
계	2,100	170	1,930		
국 비					
시 도 비	2,000	170	1,830		
시군구비	100		100		
지 방 채					
민간자본					
기 타					

추진상황(추진완료)

- 2012년 07월 : 건립부지 일부(1필지 252㎡) 매입
- 2012년 09월 : 건립부지(2필지 888㎡) 기부채납
- 2012년 12월 : 노인복지관 건립 기본 및 실시설계
- 2013년 01월 : 착 공
- 2013년 11월 : 준 공
- 2013년 12월 : 개 관

향후계획

- 증축을 위한 국·시비 확보에 노력

사업변경 내역

- 해당사항 없음



사업명	중증장애인자립생활기술 (평생)훈련원 건립	담당자	복지지원과 변정임(☎519-4332)
-----	---------------------------	-----	----------------------

사업목적 및 필요성

- 중증장애인 등이 보호자의 도움 없이 스스로 자립, 사회에 적응 할 수 있는 사회적응 훈련 프로그램(생활자립 및 가정생활교육, 가전제품사용법, 교통수단 이용방법 등)을 학습할 수 있는 평생 훈련원 건립

사업개요

- 기 간 : 2012 ~ 2016
- 위 치 : 부산광역시 금정구 남산동 140-2, 140-3번지
- 규 모 : 토지 660㎡, 건물연면적 2,000㎡(지하1층/지상5층)

소요재원 및 사업비 집행현황

- 총사업비 : 4,500백만원(토지매입비 15억, 건축비 30억)
  - ▷ 토지매입비 1,500백만원 ⇒ 2012년 1,000백만원, 2013년 500백만원
  - ▷ 건 축 비 3,000백만원 ⇒ 2015년 확보예정

(단위 : 백만원)

구 분	계	집행액		향후 소요액	
		기투자	'13연도	'14연도	'15연도 이후
계	1,500	1,000	500		3,000
국 비					3,000
시 도 비	1,500	1,000	500		
시군구비					
지 방 채					
민간자본					
기 타					

추진상황

- 2012년 10월 : 시의회 이경혜 의원 중증장애인 자립생활기술(평생)훈련원 건립 제의
- 2012년 10월 : 건립예정부지 남산동 140-3번지 매수 결정
- 2012년 10월 : 부지매입비(시비) 1,000백만원 교부
- 2012년 12월 : 구정조정위원회, 공유재산관리, 투융자심사 통과
- 2012년 12월 : 남산동 140-3번지 매입완료(시비871백만원), 공유재산 취득 등기필(금정구)
- 2013년 2월 : 시의회 이경혜의원 인접지(남산동140-2번지)추가매수제의
- 2013년 5월 : 남산동 140-2번지 추가 매입완료(시비472백만원)

향후계획

- 2015년 : 건축비 3,000백만원 국·시비 확보예정

사업변경 내역

- 해당사항 없음

사업명	구서오시계시장 주차장 설치 사업	담당자	일자리경제과 김정혜(8519-4474)
-----	-------------------	-----	-----------------------

사업목적 및 필요성

- 전통시장 주차장 조성으로 고객에 대한 편의 제공 및 시장 경쟁력 확보로 전통시장 활력 회복의 기반을 마련코자 함

사업개요

- 기 간 : 2011.3. ~ 2014. 6.2.
- 위 치 : 금정구 구서동 87-50번지 외 4필지
- 규 모 : A=878m<sup>2</sup>, 48면(2층)

소요재원 및 사업비 집행현황

- 총사업비 : 2,750백만원

(단위 : 백만원)

구 분	계	집행액		향후 소요액	
		기투자	'13연도	'14연도	'15연도 이후
계	2,750	2,572	178		
국 비	1,543.2	1,442	101.2		
시 도 비	771.6	723	48.6		
시군구비	435.2	407	28.2		
지 방 채					
민간자본					
기 타					

추진상황(추진단계 및 진도 : 100%)

- 2011. 3월 : 2012년 전통시장 시설현대화사업 신청
- 2013. 3월 : 부지매입 완료(구서동 87-50번지 외 4필지)
- 2013. 4 ~ 6월 : 설계용역 실시 및 완료
- 2013. 6.17 : 공사착공
- 2013. 7. 31. 공사비 부족분 추경예산 반영(178백만원)
- 2014. 6월 : 공사 준공

향후계획

- 구서오시계시장 주차장 관리 이관 : 교통행정과
- 구서오시계시장 주차장 위착 운영 : 2014. 8월 이후

사업명	서금사재정비촉진지구 기반시설설치사업	담당자	건축과 장재택(☎ 519-5172)
-----	---------------------	-----	---------------------

**□ 사업목적 및 필요성**

- 지구 내 주 진입도로인 서동로 확장으로 사업추진 분위기 조성
- 서동로 확장(기반시설 확충)을 통하여 단절된 동서지역 교통망 확충

**□ 사업개요**

- 기 간 : 2009년 ~ 2020년
- 위 치 : 금정구 부곡동 은천천 ~ 서동 금사사거리
- 규 모 : 뉴타운교 개설           ▷ L= 42m,   B=34m  
          서동로 확장 및 개설 ▷ L= 2,200m, B=30m

**□ 소요재원 및 사업비 집행현황**

- 총사업비 : 234,500백만원

(단위 : 백만원)

구 분	계	집행액		향후 소요액	
		기투자	'13연도	'14연도	'15연도 이후
계	234,500	22,818	16,052	7,129	188,501
국 비	99,269	18,903	16,052	7,129	57,185
시 도 비	4,400	3,600	-	-	800
시군구비	8,334	315	-	-	8,019
지 방 채	-	-	-	-	-
민간자본	122,497	-	-	-	122,497
기 타	-	-	-	-	-

**□ 추진상황 (추진단계 및 진도 : 32%)**

- '11. 12. : 서 · 금사 재정비촉진지구 기반시설 서동로확장 실시설계 완료
- '12. 07. : 뉴타운교 접속부 정비 완료 및 뉴타운교 일부 개통
- '13. 02. : 서동시장 인근 도로확장(L=110m, B=12m→20m, 47억원) : 완료
- '13. 12. 현재 : 서동로 확장 공사 중
  - ▷ 뉴타운교 연결도로 개설(L=88m, B=20m, 63억원) : 공사중
  - ▷ 서동고개삼거리 도로확장 : 보상 및 공사중
    - 서동고개삼거리(L=82m), 동현중 일원(L=210m), 서동고개 및 서동한의원 인근(L=190m) 등

**□ 향후계획**

- 재원 확보에 만전을 기하여 서동로 확장(개설) 공사 조속 추진

사업명	산성터널접속도로(금샘로 수탁사업)개설	담당자	건설과 김정환(8519-4695)
-----	----------------------	-----	--------------------

사업목적 및 필요성

- 산성터널과 금샘로의 연결로 기능 수행
- 장전초교 안전한 통학로 확보 및 인접 대규모 아파트 입주민 통행불편 해소

사업개요

- 기간 : 2008 ~ 2015년
- 위치 : 금정구 장전동 장전초등학교 일원
- 규모 : 도로개설 L=245m, B=20m [※산성터널(민자) 구간 L=30m]

소요재원 및 사업비 집행현황

- 총사업비 : 7,116백만원

(단위: 백만원)

구 분	계	집행액		향후 소요액	
		기투자	'13연도	'14연도	'15연도 이후
계	7,116	4,313		2,803	
국 비					
시 도 비	2,803			2,803	
시군구비					
지 방 채					
민간자본					
기 타	4,313	4,313			

추진상황(추진단계 및 진도 : 63%)

- '07.09. : 교통영향평가결과에 따른 민영주택사업자 수탁사업 위탁 의뢰
- '08.04. : 수탁사업 협약 체결
- '12.04.~'13.12. : 1차 공사 시행(L=155m, B=20m)

향후계획

- '14.08.~'15.08. : 2차 공사 시행(L=60m, B=20m)

사업명	선동 상현마을 입구기장경계간 도로개설	담당자	건설과 박치현(☎519-4692)
-----	----------------------	-----	--------------------

사업목적 및 필요성

- 개발제한구역내 주민 편의 시설 설치로 정주의욕 고취
- 차량의 접근성 확보로 주변 관광자원화를 통한 지역경제 활성화

사업개요

- 기간 : 2009~ 계속
- 위치 : 금정구 선동 상현마을 ~ 기장 경계간
- 규모 : 도로개설 L=2,184m, B=12m(교량확장 L=84m 포함)

소요재원 및 사업비 집행현황

- 총사업비 : 14,000백만원

(단위: 백만원)

구 분	계	집행액		향후 소요액	
		기투자	'13연도	'14연도	'15연도 이후
계	14,000	3,667	1,100	1,100	8,133
국 비	12,600	3,180	990	990	7,440
시 도 비					
시군구비	1,400	487	110	110	693
지 방 채					
민간자본					
기 타					

추진상황(추진단계 및 진도 : 68%)

- '10.02. : 1차 공사 준공(L=180m, B=12m)
- '10.12. : 2차 공사 준공(L=280m, B=12m)
- '12.04. : 3차 공사 준공(L=430m, B=12m)
- '13.04. : 4차 공사 준공(L=300m, B=12m)
- '14.04. : 5차 공사 준공(L=300m, B=12m)
- '14.06. : 6차 공사 착공(L=240m, B=12m)

향후계획

- '15.06. : 6차 공사 준공(L=240m, B=12m)
- '15.07. ~'16. : 잔여구간(L=454m, B=12m) 단계적 공사추진

사업명	금정산성 다목적 광장조성	담당자	문화공보과 이경숙(☎519-4081) 건설과 강영훈(☎519-4694)
-----	---------------	-----	--

사업목적 및 필요성

- 금정구의 대표적인 관광자원인 금정산과 유원지인 금정산성 일원의 지역특성 및 주변 개발 여건을 고려한 다목적 광장 및 휴게공간을 조성하여 지역 주민의 건전한 여가 생활 공간 제공을 위해 필요
  - 관광자원으로서의 활용도 증진을 통한 지역경제 활성화에 기여

사업개요

- 기간 : 2013 ~ 2015
- 위치 : 금정구 금성동 686번지 일원
- 규모 : 다목적 광장조성 18,941㎡

소요재원 및 사업비 집행현황

- 총사업비 : 5,200백만원

(단위: 백만원)

구 분	계	집행액		향후 소요액	
		기투자	'13연도	'14연도	'15연도 이후
계	5,200		4,200	1,000	
국 비	1,000		500	500	
시 도 비	3,100		2,600	500	
시군구비	1,100		1,100		
지 방 채					
민간자본					
기 타					

추진상황(추진단계 및 진도 : 68%)

- 2012. 12. : 산성유원지 조성계획(변경)결정 및 지형도면 고시
- 2013. 03.~2013.10. : 기본 및 실시설계 용역실시
- 2013. 11.~2014.04. : 문화재 시굴 · 표본 · 정밀발굴조사 실시
- 2014. 06. : 공사착공

향후계획

- 2014. 11. : 추가공사발주(조경 · 건축 · 전기 · 통신) ☞ 특교세 500백만원
- 2015. 03. : 공사준공

사업변경 내역(해당시)

- 총사업비 변경 : 4,935백만원 → 5,200백만원
  - ▷ 문화재 발굴조사 실시에 따른 추가 사업비 소요

사업명	서곡초등학교뒤편 도로개설	담당자	건설과 황동선(☎519-4706)
-----	---------------	-----	--------------------

사업목적 및 필요성

- 부곡시영아파트~부곡3동간 도로개설공사와 연계한 연결도로망 구축
- 금사공업지역 우회도로 확보로 지역경제 활성화 도모

사업개요

- 기간 : 2007 ~ 계속
- 위치 : 서1동 산99-1번지 일원
- 규모 : 도로개설 L=467m, B=10m

소요재원 및 사업비 집행현황

- 총사업비 : 3,000백만원

(단위: 백만원)

구 분	계	집행액		향후 소요액	
		기투자	'13연도	'14연도	'15연도 이후
계	3,000	500		500	2,000
국 비					
시 도 비	3,000	500	-	500	2,000
시군구비					
지 방 채					
민간자본					
기 타					

추진상황(추진단계 및 진도 : 10%)

- '06. 9. : 실시설계용역완료
- '06. 12. : 편입토지 보상(토지25필)
- '14. 7. : 편입토지 보상중
- '14. 8. ~ '15. 2. : 공사시행(L=110m, B=10m)

향후계획

- '15. ~ '16. : 잔여구간(L=367m, B=10m) 단계적 공사추진

## 11-2. 지방채 발행사업

☐ 우리 금정구에서 '13년에 추진한 지방채 발행사업 현황은 해당사항이 없습니다.

(단위 : 백만원, %)

	총 사업비	재원구성					지방채 승인액	진척률
		지방채	국비	시도비	시군구비	기타		
		당	사	항	없	음		

- ▶ (대상사업) 지방채 발행사업 중 2013년에 추진한 사업
- ▶ 시도비 및 시군구비는 지방채 제외
- ▶ 총사업비 = 지방채+국비+시도비+시군구비+기타

## 11-3. 민간투자사업 : 해당사항 없음

☐ 우리 금정구에서 '13년에 추진한 민간투자사업 현황은 다음과 같습니다.

(단위 : 백만원)

사업 유형	사업명	민간 사업자	총사업비	재정부담액			계약 기간
				'12년까지 부담액	'13년 부담액	'14년 이후 부담 예정액	
BTL		해	당	없	음		
BTO		해	당	없	음		

- ▶ 총사업비 : 민간투자사업심의시 총사업비
- ▶ 재정부담액
  - 임대료(BTL), 최소수익보장 운영비(BTO) 등의 2013년까지는 집행액(결산기준), 2014년 이후는 추정액
- ▶ 재정부담액 범위 : 국비+시도비+시군구비

### 11-3-1. 개별 민간투자사업 현황 : 해당사항 없음



**별첨 1 6-4. 2013년도 시책추진업무추진비(203-03) 집행내역**

(단위:천원)

	집행내역	금액	비고
	<b>730건 총계</b>	<b>170,454</b>	
1	<b>71건 소계</b>	<b>24,757</b>	
	2013년도 시비확보를 위한 관계자 간담회 등 7건	950	
	금정문화예술교육특구 지정 선포식 추진 간담회 등 42건	13,970	
	설맞이 보훈단체 격려품 지급	6,930	단일건
	구정홍보 간담회 등 4건	605	
	부산시 평생학습관계부서 공무원과의 간담회	60	
	자원봉사센터 관계자 간담회 등 3건	312	
	'13. 일자리사업 담당자 회의개최시 필요물품 구입	20	
	금사공단 악취모니터링시스템 구축을 위한 예산확보 및 사업추진을 위한 관계자 간담회	300	
	건설방재관 현장방문에 따른 간담회 등 2건	313	
	온천천 상류 정비사업 관련 예산확보를 위한 간담회 등 2건	145	
	스마일걷기 동아리 월례회 및 간담회	178	
	금정경찰서 정보과 직원과의 간담회 등 5건	884	
	작은도서관 간담회 소모품 구입	90	
2월	<b>69건 소계</b>	<b>16,801</b>	
	사업체조사 업무추진 간담회 등 9건	1,744	
	신규공무원과 간부공무원과의 간담회 등 29건	9,934	
	축제업무 활성화를 위한 간담회 등 15건	1,869	
	금정 문화예술교육특구 지정에 따른 지식경제부특구기획단과의 간담회 개최 등 4건	879	
	2013년 개별주택가격 산정 및 검증관련 간담회	290	
	민원안내도우미 간담회	77	
	다문화가족지원사업 공유 간담회	300	
	선두구동 하수도사용료 부과·징수의 원활한 추진을 위한 관계자 간담회	300	
	서금사재정비촉진지구 촉진계획변경 등 당면사항 협의 간담회	200	

	집행내역	금액	비고
2	관내 주요간선도로 포장보수관련 관계기관 간담회	230	
	의정 협력부서 관계 공무원과의 간담회 등 5건	628	
	주부독서회 간담회	350	
3월	<b>64 건 소계</b>	<b>12,820</b>	
	재정균형집행 주요사업부서와의 간담회 등 11건	1,367	
	민족정기 선양을 위한 독립유공자와의 간담회 등 30건	7,680	
	축제분과위원회와의 간담회 등 4건	461	
	지역대학 평생교육원 관계자 간담회 등 2건	268	
	지방세 징수실적 평가관련 간담회	345	
	보훈단체장 간담회	200	
	지역아동센터 파견 아동복지교사와의 간담회	126	
	청소대행업체 직원과의 간담회	129	
	선두구동 공동목욕탕 위탁관리 운영자선정 등을 위한 관계자 오찬간담회	250	
	2013년 3월중 지역자율방재단 동대표간담회	154	
	재정비축진지구 조합설립 추진관련 주민간담회	140	
	건강도시사업 협의회 간담회 등 4건	854	
	의회 현안사항 논의 간담회 등 6건	846	
	4월	<b>61 건 소계</b>	<b>12,900</b>
부산시 시공감사 관련 오찬 간담회 등 7건		968	
다문화 외국인 가족 부산시타투어 내실운영을 위한 관계자 간담회 등 25건		6,683	
서동예술창작공간 행사지원관련 관계자간담회 등 5건		740	
금정산이야기 BUS 추진관련 보수교육 간담회 등 4건		402	
2013년 지방소득세 세입목표 달성을 위한 시직원 간담회		280	
2013년 친절교육 실시에 따른 간담회		200	
선두구동 목욕탕 건립 공사감독관 간담회 등 4건		725	
금정구 C.W.S 순찰대 간담회 등 3건		512	
유해화학물질 취급사업자 대표자(관리자) 교육 및 간담회		300	
금경사지관련 간담회		101	
주거환경정비사업 추진관련 간담회		260	

	집행내역	금액	비고
4	2013년 제1차 정신보건심의위원회 간담회 등 3건	632	
	어린이 자유토론회 논의 간담회 등 4건	757	
	귀빈관 리모델링 공사 관계자 오찬간담회	340	
5월	<b>78 건</b> 소계	<b>14,409</b>	
	제1차 추경예산확보 관련 시협조 방문 등 10건	1,299	
	Road Stay 정거장 대화추진(2차) 간담회 등 23건	4,619	
	금정구 ~상해시 보타구 상호 교류 간담회	1,610	단일건
	유니세프 관계자와의 오찬간담회 등 10건	760	
	금정문화예술특구 활성화 추진관련 서동창작공간 민간자문단과의 간담회 등 3건	320	
	2012회계연도 결산검사관련 간담회 개최 등 9건	1,800	
	노인복지관 건립 시 담당자 업무협의 등 4건	492	
	드림스타트사업 전지역확대관련 간담회 필요물품 구입 등 3건	309	
	재난대응 안전한국훈련 참여자 간담회 등 4건	1,336	
	서금사재정비촉진지구 촉진A,6구역 사업추진 간담회 등 2건	272	
	금사동 도로포장 관련 간담회	318	
	걷기지도자 양성 프로그램 수료식 및 간담회 등 2건	369	
	의원 정례간담회 논의사항 협의 간담회 등 4건	616	
	책 읽어주는 할머니동아리 다과 구입 등 2건	289	
6월	<b>56 건</b> 소계	<b>11,720</b>	
	재해예방신청사업 지원관련 소방방재청 협조방문 등 9건	1,352	
	생활체육 한마당 체육대회추진 간담회 등 22건	6,122	
	금정구 SNS 서포터즈 축제장소 사전탐방 및 간담회 등 5건	410	
	금정산성 정보화마을 활성화 간담회 등 2건	390	
	지방세심의위원회 위원과의 간담회	450	
	북한이탈주민지원협의회 간담회 등 3건	461	
	동 출산업무 담당자 간담회 개최시 필요물품 구입	65	
	산불방지 업무추진직원 격려에 따른 간담회	495	
	2013년 6월중 지역자율방재단 동대표 간담회	154	
	남산1지구 지적재조사사업 주민설명회 등 2건	350	

	집행내역	금액	비고
6	제218회 정례회 관련 의견교환 간담회 등 6건	1,045	
	문화강좌 강사 간담회 등 2건	354	
	작은 도서관 운영자교육 간담회 다과구입	72	
7월	<b>50 건</b> 소계	<b>7,513</b>	
	재정균형집행 추진 우수부서 격려간담회 등 9건	1,363	
	'금정산이야기 BUS' 해설사와의 오찬간담회 등 23건	3,064	
	문화재 보존관리를 위한 문화재돌봄인력과의 간담회 등 4건	464	
	평생학습도시 지정관련 관계부서 담당자와의 간담회	140	
	GLOVE 대학생 국내봉사단 활동 격려 등 2건	152	
	회동동 금사로, 개좌로 도로포장 관련 간담회 등 2건	394	
	집중호우 및 폭염대비 건축공사장 관계자 간담회	452	
	관내 주요간선도로 포장보수 관련 관계기관 간담회	174	
	금연합동지도단속 추진관련 간담회 등 2건	222	
	임시회 의사운영 논의 간담회 등 4건	887	
	2013년 찾아가는 서비스 점검 인력과의 간담회	201	
	8월	<b>38 건</b> 소계	<b>6,114</b>
2014년 추진사업 시비확보를 위한 간담회 등 5건		453	
서.금사 재정비축진지구 국비확보 간담회 등 13건		2,667	
'ZERO FESTIVAL 2013' 행사추진을 위한 관계자와의 오찬간담회 등 4건		359	
작은 도서관 조성 추진관련 간담회		233	
민원모니터요원 간담회 등 2건		420	
금정구 노인복지관 수탁자선정심의위원회 개최시 필요물품 구입		55	
무더위 쉼터 방문 물품 구입 등 2건		130	
2014년 예산확보를 위한 간담회 등 2건		457	
2013년도 지역사회 건강조사 관련 조사원 간담회 등 2건		592	
사무국 당면 현안사항 논의 간담회 등 4건		488	
강좌 이관에 따른 관계자 오찬간담회		140	
'어울림'동아리 간담회		120	

	집행내역	금액	비고
9	31 건 소계	15,375	
	미리내 행복센터 조성관련 오찬 간담회 등 6건	1,311	
	2014년 지자체 합동평가 관련 간담회 등 6건	2,255	
	추석맞이 보훈단체 격려품 지급	7,000	단일건
	2014년 현안 구상사업 발굴 간담회	2,387	단일건
	2013년 생생문화재사업 추진관련 간담회 등 6건	663	
	도시농부과정 운영을 위한 지역주민과의 간담회	105	
	2013년 9월 재산세 징수율 제고를 위한 시 직원과의 간담회	320	
	'13. 시 하반기 사회복지법인 시설 지도점검 관련 오찬간담회 등 2건	169	
	일자리창출 관련 협력기관 실무자 간담회	300	
	건축행정 업무 추진간담회	101	
	건강도시협의회 간담회 등 2건	354	
	의회운영 활성화 도모를 위한 직원과 간담회 등 2건	324	
	업무협의 방문에 따른 다과 구입	86	
	10월	58 건 소계	12,126
2014년 투자사업 예산확보관련 간담회 등 7건		887	
현안사항(구민체육대회 등)논의 동장과의 간담회 등 19건		4,752	
구정홍보 오찬 간담회		176	
금정문화예술교육특구 업무추진 관계자 격려		122	
정보공개담당직원 간담회 등 2건		341	
아름다운 순회봉사단 봉사유공기관 격려 등 2건		530	
금정구 노인복지관 개관관련 간담회 등 5건		608	
2013 청소대행업체 현장평가단 간담회		140	
지역자율방재단 동대표 간담회		153	
관내 대형건축공사장 관리에 따른 관계자 간담회 등 4건		964	
금샘로 수탁기간의 2014년도 요구예산 설명 및 중앙대로 정비관련 금년도 예산확보를 위한 간담회 등 2건		446	
2013년 독감 및 폐렴 예방접종 근무자 격려 간식 구입 등 4건		1,415	
주민여론 수렴을 위한 경찰서 직원과의 간담회 등 8건		1,372	
제3차 독서회 및 동아리 다과 구입		220	

	집행내역	금액	비고
11	53 건 소계	11,781	
	창조도시업무 추진관련 시청방문 물품구입 등 10건	1,023	
	현안사항 (동사신축, 통합간제센터 인력선발 등)추진 간담회 등 15건	3,547	
	금정산성 정보화마을 운영활성화 간담회	200	
	자동차세 채납차량 번호판 야간합동영치화활동 관련 시직원 간담회	450	
	민원서비스 우수기관 인증 현지심사자 간담회 등 2건	430	
	금정 C.W.S BIKE 순찰대 간담회 등 4건	1,166	
	여성정책 등 관련 시 담당자와 업무협의를 필요물품구입	44	
	하반기 하수도사용료 채납일제정리 추진을 위한 공무원 간담회 등 2건	198	
	산불초소 현장점검 및 격려에 따른 물품구입 등 2건	298	
	지역자율방재단 동대표 간담회	138	
	개발제한구역 주민지원사업 국토교통부 현장 평가에 따른 간담회 등 2건	520	
	2013년 인플루엔자(독감) 자원봉사자 및 조가근무자 급식비 지급 등 4건	2,185	
	제222회 정례회 준비를 위한 직원 간담회 등 6건	1,052	
	운영자문위원 간담회	350	
	동화창작동아리 간담회	180	
12월	80 건 소계	17,793	
	2014년 효율적인 감사활동을 위한 간담회 등 9건	1,473	
	금정산이야기BUS 해설사와의 오찬간담회 등 17건	3,165	
	구정홍보 오찬 간담회 등 6건	1,015	
	평생학습도시 발전계획 연구용역 관계자와의 간담회	160	
	2014년 개별주택가격조사관련 간담회 등 2건	564	
	2013년도 하반기 친절교육 실시에 따른 간담회 등 2건	470	
	최우수 지역자활센터 선정격려 간담회 등 5건	1,434	
	노인여가복지시설(경로당) 개소 관련 오찬간담회 등 6건	1,117	
	고용율 70%달성을 위한 실무자 간담회 등 3건	1,044	
	금정나눔장터 운영관련 업무협의 간담회 등 3건	729	
	자율점검업소 지정제도 운영을 위한 간담회 등 2건	400	
	산림병해충 예찰방재단 격려를 위한 간식구입 등 2건	145	

	집행내역	금액	비고
12	금성동일원 옥외광고물 개선사업 추진을 위한 간담회 등 7건	2,200	
	겨울철 건축공사장 관리에 따른 관계자 간담회 등 2건	406	
	산성타널 접속도로(금샘로 수탁사업) 잔여기간 예산확보를 위한 간담회	253	
	남산1지구 지적재조사측량수행자 간담회 등 2건	790	
	2013 폐렴구균 예방접종 조기근무자 급식비 등 2건	910	
	2014년 예산안 심사를 위한 의견교환 간담회 등 6건	734	
	도서관 운영위원회 위원과의 간담회 등 2건	460	
	문화강좌 강사 간담회	324	
	<b>21 건 소계</b>	<b>6,345</b>	
13월	문화바우처사업 관계자와의 오찬간담회 등 9건	1,697	
	동물등록제 전면실시에 따른 동물병원 수의사와의 간담회 등 3건	1,060	
	2014년 지하수 계량기 설치관련 오찬간담회	152	
	2013년 1공원1단체 공원관리 단체회장단 간담회	680	
	재해대비 유관기관 간담회 등 4건	1,496	
	개별공시지가 감정평가사와의 간담회 2건	760	
	2013년 한의약건강증진사업 자문위원회 간담회	500	

별첨 2 7-2. 2013년도 민간이전 보조금 집행내역

❖ 민간경상보조(307-02)

(단위 : 백만원)

	보조사업자	보조금액 (1~12월)	최종 정산액
		2,738	2,686
행복마을 마중물사업(주민화합 한마당)	미리내행복마을 추진협의회	4.6	4.6
행복마을 프로그램 운영경비 (주민화합걷기 행사, EM사업, 주민대학, 마을활동가수당 등)	미리내행복마을 추진협의회	30	30
행복마을 박람회 소요경비	미리내행복마을 추진협의회	1.5	1.5
행복마을 프로그램 운영경비(열린공작소운영, 마을활동가 수당 등)	선두구동행복마을추진위원회	20	20
행복마을 박람회 소요경비	선두구동행복마을추진위원회	1.5	1.5
행복마을 프로그램 운영경비(장난감도서관 운영, 매실액 추출 판매사업, 마을활동가 수당 등)	머드레행복마을추진협의회	55	55
행복마을 박람회 소요경비	머드레행복마을추진협의회	1.5	1.5
행복마을 마중물사업(밀밭조성, 주민화합 사랑의 김장담그기, 마을활동가 수당)	산성행복마을추진협의회	6.4	6.4
구 생활체육회 운영지원 사업	금정구생활체육회	44	43
생활체육교실 운영 사업	금정구생활체육회	18	18
전일제 생활체육지도자 배치운영사업	금정구생활체육회	97	91
어르신전담 생활체육지도자 배치운영사업	금정구생활체육회	49	49
장수체육교실 사업	금정구생활체육회	3	3
주5일제 생활체육실천광장	금정구생활체육회	7	7
생활체육지도자 초과근무수당	금정구생활체육회	6	6
2013년 금정구 여성합창단 운영지원 보조금	금정구여성합창단	17	17



	보조사업자	보조금액 (1~12월)	최종 정산액
2013년 시지정 무형문화재 전승보조금	부산정보관광고등학교	24.5	6.8
	부산예술고등학교		3
	금정전자공업고등학교		7.2
	서명초등학교		7.5
2013년 금정문화원 사업활동지원 보조금(구비)	사단법인금정문화원	61	61
금정산성 역사문화축제 2013 보조금 (구비)	금정구 축제위원회	150	150
2013년 금정문화원 사업활동지원 보조금(시비)	(사)금정문화원 임만호	35	35
생생문화재 공모사업 구비 보조금	금정청소년수련관	12	12
2013년 생생문화재 공모사업 국비 보조금	부산광역시금정청소년 수련관	28	28
2013년 금정문예 제17집 발간 보조금	금정구문인협회	8	8
2013년도 사립박물관(오륜대 한국순 교자박물관) 지원사업 보조금	오륜대 한국순교자박물관	15	15
2013년 범어사 CCTV시스템 용역비	대한불교조계종 범어사	12	12
2013년 소방안전관리 용역비	대한불교조계종 범어사	8	8
금정산성 역사문화축제 2013 보조금 (국비)	금정구축제위원회	100	100
2013년김스아트필드미술관운영지원비	정영재	45	45
2013년 금정구 문화예술인협의회 지 원사업 보조금	금정구예술인협의회	28	28
2013년 범어사 방재시설유지관리비 (소화기, 카메라,메인보드,컨트롤 조이스틱교체 등)	대한불교조계종범어사	2	2
2013년 방재시설 유지관리비	대한불교조계종 범어사	8.5	8.5
2013년 부산대학앞 젊음의 거리 문화 조성지원사업 보조금	생활기획공간통	10	10
2013 금정구 문화예술인협의회 지원 사업 보조금	금정구예술인협의회	4	4
2013년 금정구 여성합창단 운영지원 (단복비)보조금	금정구여성합창단	4	4
우수동아리 공모지원	금정 숲생태 문화해설사	0.5	0.5
평생학습 우수동아리 공모지원	금샘 실버 드림	0.3	0.3
평생학습 우수동아리 공모지원	금다해	0.3	0.3

	보조사업자	보조금액 (1~12월)	최종 정산액
우수동아리 공모지원	숲사랑 금정	0.2	0.2
평생학습 우수동아리 공모지원	금정서당	0.2	0.2
성인문해교육지원사업	금정열린배움터	10.6	10.5
성인문해교육지원사업	남광종합사회복지관	4	4
구·군-대학간 협력공모사업 지원	부산가톨릭대학교	7	7
구·군-대학간 협력공모사업 지원	부산대학교	6	6
구·군-대학간 협력공모사업 지원	대동대학교	7	7
평생학습 프로그램 운영(보조)	부산가톨릭대	10	10
평생학습 프로그램 운영(보조)	대동대학교 산학협력단	9	9
평생학습 프로그램 운영(보조)	부산대학교	8.5	8.5
평생학습 프로그램 운영(보조)	남광종합사회복지관	4	4
평생학습 프로그램 운영(보조)	금정구종합사회복지관	1	1
평생학습 네트워크 구축사업 지원	금정구종합사회복지관	2.5	2.5
인재양성교육지원(보조)	금정구종합사회복지관	3.1	3.1
인재양성교육지원(보조)	미울기업 금빛물고기	5.3	5.3
인재양성교육지원(보조)	금화어린이청소년회	8	8
인재양성교육지원(보조)	부산대학교박물관	8.7	8.7
사립도서관 지원	빅뱅놀이체험 도서관	30	30
사립도서관 지원	요산문화관 도서관	20	20
정보화마을 프로그램관리자 지원(정보)	금정산성정보화마을 운영위원회	15.2	13.8

	보조사업자	보조금액 (1~12월)	최종 정산액
어린이집 석면검사비 지원	꿈동이어린이집	2.4	0.18
	모심어린이집		0.18
	한아름어린이집		0.18
	꼬마숲우리어린이집		0.16
영락공원 주민감시단 활동비 지원	영락공원민관협의회	36.5	36.5
마을기업 육성사업	(사)금정산성문화체험촌	50	50
마을기업 육성사업	(주)우다다목공소	30	30
도시옥상농원 시범마을 조성사업	한국도시농업주식회사	4	4
도시옥상농원 시범마을 조성사업	어울림디자인	2	2
도시옥상농원 시범마을 조성사업	(주)에코마루	16	16
도시옥상농원 시범마을 조성사업	금정샘 공동체	2	2
지역맞춤형 일자리 창출 지원사업	동래여성인력개발센터	107	107
지역맞춤형 일자리 창출 지원사업	대동대학교 산학협력단	80	80
사회적 기업 등 지원	(사)남산놀이마당	22	22
사회적 기업 등 지원	(사)안심생활	23	23
사회적 기업 등 지원	(사회)범어 해피도우미사업단	60	60
사회적 기업 등 지원	(재)부산행복한학교	95	90
사회적 기업 등 지원	(주)그린솔루션	134	132
사회적 기업 등 지원	(주)뉴그린존	16	16
사회적 기업 등 지원	(주)쿠키와케익	14	14
사회적 기업 등 지원	(주)파머스페이스	12	12
사회적 기업 등 지원	건강한밥상사업단	52	52

	보조사업자	보조금액 (1~12월)	최종 정산액
기업 등 지원	에코언니야	6	6
사회적 기업 등 지원	부울경생태유아공동체	52	52
사회적 기업 등 지원	에코투어거위의꿈	32	32
사회적기업 사업개발비 지원	(재)건강한밥상사업단	3	3
사회적기업 사업개발비 지원	(재)부산행복한학교	20	14
사회적기업 사업개발비 지원	(주)그린솔루션	45	43
사회적기업 사업개발비 지원	(주)뉴그린존	11	11
사회적기업 사업개발비 지원	(주)쿠키와케익	14	13
사회적기업 사업개발비 지원	(주)파머스페이스	20	20
사회적기업 사업개발비 지원	남산놀이마당	10	10
사회적기업 사업개발비 지원	사회복지법인해피도우미사업단	10	10
사회적기업 사업개발비 지원	에코언니야	37	31
사회적기업 사업개발비 지원	자연애 친구들	4	0
상수원보호구역 주민지원사업	선두구동 상수원보호구역 주민지원사업 추진위원회	119	119
상수원보호구역 주민지원사업	노포동상수원보호구역 주민지원사업추진위원회	18	18
상수원보호구역 주민지원사업	오륜발전협의회	12	12
정신건강증진센터 운영	영파의료재단(마음향기병원)	153	153
정신건강증진센터 시비지원	영파의료재단(마음향기병원)	20	20
아동청소년 정신보건사업	영파의료재단(마음향기병원)	50	50
자살예방 및 정신건강증진	영파의료재단(마음향기병원)	30	30

	보조사업자	보조금액 (1~12월)	최종 정산액
운영(동래직업재활센터)	개인(최상헌)	146	132
사회복지시설 운영(보듬자리)	개인(김중천)	72	70
작은도서관 자료구입비	서동예술작은 도서관	1.8	1.8
작은도서관 자료구입비	이야기동동 작은도서관	1.8	1.8
작은도서관 자료구입비	꿈드림(부곡SK) 작은도서관	1.8	1.8
작은도서관 자료구입비	금샘마을도서관	1.8	1.8
작은도서관 자료구입비	글누리 작은도서관	1.8	1.8
작은도서관 자료구입비	서동골 책놀이터문고	1.8	1.8
작은도서관 자료구입비	예일솔로몬문고	1.8	1.8
작은도서관 자료구입비	구서 작은도서관	1.8	1.8
작은도서관 자료구입비	금정산SK뷰 북카페	1.8	1.8
작은도서관 자료구입비	소정꿈나무작은도서관	1.8	1.8

❖ 민간행사보조 (307-02)

(단위 : 백만원)

	행사시기 (월)	보조 사업자	보조금액 (1~12월)	최종 정산액
총 계			137	137
대회(6종목)	2013.4~10월	금정구생활체육회	24	24
시장기대회(2종목)	2013.6월/9월	금정구생활체육회	4	4
어르신생활체육대회	2013.5월	금정구생활체육회	3	3
여성생활체육대회	2013.9월	금정구생활체육회	2	2
부산생활체육축전	2013.10월	금정구생활체육회	18	18
공공스포츠클럽지원	2013.3~12월	금정구생활체육회	6	6
2013년 정월대보름 달맞이 행사 보조금 지원	2013.2월	(사)금정문화원 임만호	8	8
2013년 제12회 금정사생대회 보조금 지원	2013.5월	금정구 미술협회	3	3
2013년 제18회 금정백일장 보조금 지원	2013.10월	금정구 문인협회	3	3
2013년 찾아가는 문화예술활동 지원사업 보조금 지원	2013.3월~12월	(사)금정문화원 임만호	20	20
거리문화축제 부산인디페스타 보조금 지원	2013.9월	대인문화행동 재미난복수	22	55
2013. 여성주간 기념행사보조	2013.7월	금정구여성 단체협의회	7.8	7.8
부산대 패션타운 로드 패션쇼	2013.10월	부산대패션 타운 상인회	12	12
금정구 중소기업발전협의회	2013.12월	금정구중소기업 발전협의회	4	4

별첨 3 자치단체별 인구수 (2013년 12월말 기준)

	인구수(명)	자치단체별	인구수(명)	자치단체별	인구수(명)
국	51,141,463	북구	309,719	대전광역시	1,532,811
서울특별시	10,143,645	해운대구	425,536	동구	250,653
종로구	160,070	사하구	349,110	중구	264,913
중구	130,465	금정구	253,526	서구	498,917
용산구	239,740	강서구	69,873	유성구	313,968
성동구	299,337	연제구	209,290	대덕구	204,360
광진구	368,927	수영구	175,098	울산광역시	1,156,480
동대문구	364,273	사상구	246,797	중구	234,607
중랑구	416,798	기장군	132,507	남구	349,064
성북구	476,589	대구광역시	2,501,588	동구	178,468
강북구	338,707	중구	76,246	북구	185,695
도봉구	358,582	동구	343,802	울주군	208,646
노원구	590,479	서구	215,399	세종특별자치시	122,153
은평구	503,660	남구	166,062	경기도	12,234,630
서대문구	314,110	북구	444,359	수원시	1,148,157
마포구	381,856	수성구	461,004	성남시	979,534
양천구	492,528	달서구	610,358	의정부시	430,976
강서구	569,070	달성군	184,358	안양시	607,877
구로구	424,964	인천광역시	2,879,782	부천시	863,720
금천구	241,020	중구	107,774	광명시	353,100
영등포구	386,471	동구	75,093	평택시	442,034
동작구	410,815	남구	411,330	동두천시	97,557
관악구	518,028	연수구	300,305	안산시	713,666
서초구	441,763	남동구	507,021	고양시	990,571
강남구	563,599	부평구	556,985	과천시	70,578
송파구	668,415	계양구	343,806	구리시	189,680
강동구	483,379	서구	490,035	남양주시	618,305
부산광역시	3,527,635	강화군	66,735	오산시	205,460
중구	47,345	옹진군	20,698	시흥시	396,765
서구	118,783	광주광역시	1,472,910	군포시	286,344
동구	96,011	동구	103,016	의왕시	159,772
영도구	135,816	서구	315,276	하남시	145,096
부산진구	389,765	남구	216,254	용인시	941,477
동래구	276,689	북구	445,489	파주시	401,718
남구	291,770	광산구	392,875	이천시	205,479

	인구수(명)	자치단체별	인구수(명)	자치단체별	인구수(명)
	182,173	영동군	50,539	부안군	59,164
김포시	312,305	진천군	64,606	전라남도	1,907,172
화성시	530,251	괴산군	38,059	목포시	240,936
광주시	286,699	음성군	93,505	여수시	291,366
양주시	199,143	단양군	31,171	순천시	275,668
포천시	156,603	증평군	34,546	나주시	87,754
여주군	109,343	충청남도	2,047,631	광양시	151,621
연천군	45,610	천안시	591,089	담양군	47,365
가평군	61,017	공주시	116,369	곡성군	31,009
양평군	103,620	보령시	104,938	구례군	27,115
강원도	1,542,263	아산시	287,073	고흥군	70,631
춘천시	274,455	서산시	165,837	보성군	46,385
원주시	324,837	논산시	125,844	화순군	67,829
강릉시	216,806	계룡시	40,957	장흥군	43,004
동해시	95,143	당진시	159,615	강진군	40,079
태백시	48,794	금산군	55,441	해남군	77,684
속초시	83,109	부여군	72,547	영암군	59,061
삼척시	73,023	서천군	58,441	무안군	79,367
홍천군	70,638	청양군	32,155	함평군	35,610
횡성군	44,937	홍성군	89,704	영광군	57,617
영월군	40,150	예산군	85,205	장성군	46,292
평창군	43,666	태안군	62,416	완도군	53,619
정선군	39,985	전라북도	1,872,965	진도군	32,998
철원군	47,473	전주시	650,082	신안군	44,162
화천군	25,079	군산시	278,319	경상북도	2,699,440
양구군	23,594	익산시	306,539	포항시	519,467
인제군	32,517	정읍시	118,328	경주시	263,283
고성군	30,398	남원시	86,460	김천시	135,259
양양군	27,659	김제시	91,218	안동시	168,461
충청북도	1,572,732	완주군	86,978	구미시	419,428
청주시	672,904	진안군	26,703	영주시	112,625
충주시	208,115	무주군	25,398	영천시	100,778
제천시	137,204	장수군	23,243	상주시	103,346
청원군	155,002	임실군	29,739	문경시	75,664
보은군	34,318	순창군	30,272	경산시	248,805
옥천군	52,763	고창군	60,522	군위군	24,172



	인구수(명)	자치단체별	인구수(명)	자치단체별	인구수(명)
	56,064	울릉군	10,524	함안군	67,667
청송군	26,470	경상남도	3,333,820	창녕군	63,447
영양군	18,297	창원시	1,083,731	고성군	56,369
영덕군	40,142	진주시	337,071	남해군	47,244
청도군	43,788	통영시	139,719	하동군	50,177
고령군	35,198	사천시	116,851	산청군	35,935
성주군	45,067	김해시	522,049	함양군	40,692
칠곡군	121,182	밀양시	108,342	거창군	63,177
예천군	45,573	거제시	242,077	합천군	50,290
봉화군	33,894	양산시	279,565	제주특별자치도	593,806
울진군	51,953	의령군	29,417		

※ 본 인구통계는 안전행정부 홈페이지(www.mospa.go.kr) '주민등록인구 통계 → 연간현황'의 총인구수 ('13.12월말 기준)

※ 50만 이상 시 : 수원시, 성남시, 안양시, 부천시, 안산시, 고양시, 남양주시, 용인시, 화성시, 청주시, 천안시, 전주시, 포항시, 창원시, 김해시 (15개)

별첨 4 자치단체별 지방의원 정수 (2013년 기준)

	의원정수(명)	자치단체별	의원정수(명)	자치단체별	의원정수(명)
	3,731	동래구	12	동구	8
서울특별시	533	남구	15	서구	13
본청	114	북구	13	남구	12
종로구	11	해운대구	17	북구	20
중구	9	사하구	15	광산구	15
용산구	13	금정구	13	대전광역시	89
성동구	14	강서구	7	본청	26
광진구	14	연제구	10	동구	12
동대문구	18	수영구	8	중구	12
중랑구	17	사상구	12	서구	20
성북구	22	기장군	7	유성구	10
강북구	14	대구광역시	150	대덕구	9
도봉구	14	본청	34	울산광역시	76
노원구	22	중구	7	본청	26
은평구	18	동구	16	중구	11
서대문구	15	서구	12	남구	14
마포구	18	남구	9	동구	8
양천구	18	북구	20	북구	7
강서구	20	수성구	20	울주군	10
구로구	16	달서구	24	세종특별자치시	15
금천구	10	달성군	8	경기도	548
영등포구	17	인천광역시	150	본청	131
동작구	17	본청	38	수원시	34
관악구	22	중구	7	성남시	34
서초구	15	동구	7	의정부시	13
강남구	21	남구	17	안양시	22
송파구	26	연수구	9	부천시	29
강동구	18	남동구	14	광명시	12
부산광역시	235	부평구	19	평택시	15
본청	53	계양구	11	동두천시	7
중구	7	서구	14	안산시	21
서구	9	강화군	7	고양시	30
동구	9	옹진군	7	과천시	7
영도구	9	광주광역시	94	구리시	7
부산진구	19	본청	26	남양주시	14

	의원정수(명)	자치단체별	의원정수(명)	자치단체별	의원정수(명)
	7	고성군	7	군산시	24
시흥시	12	양양군	7	익산시	25
군포시	9	충청북도	165	정읍시	17
의왕시	7	본청	35	남원시	16
하남시	7	청주시	26	김제시	14
용인시	25	충주시	19	완주군	10
과주시	11	제천시	13	진안군	7
이천시	9	청원군	11	무주군	7
안성시	9	보은군	8	장수군	7
김포시	8	옥천군	8	임실군	8
화성시	17	영동군	8	순창군	8
광주시	8	진천군	7	고창군	10
양주시	7	괴산군	8	부안군	10
포천시	8	음성군	8	전라남도	305
여주군	7	단양군	7	본청	62
연천군	7	증평군	7	목포시	22
가평군	7	충청남도	209	여수시	26
양평군	7	본청	42	순천시	24
강원도	216	천안시	21	나주시	14
본청	47	공주시	11	광양시	12
춘천시	21	보령시	12	담양군	9
원주시	22	아산시	14	곡성군	7
강릉시	18	서산시	13	구례군	7
동해시	8	논산시	12	고흥군	12
태백시	7	계룡시	7	보성군	9
속초시	7	당진시	12	화순군	10
삼척시	8	금산군	8	장흥군	7
홍천군	8	부여군	11	강진군	8
횡성군	7	서천군	9	해남군	11
영월군	7	청양군	8	영암군	9
평창군	7	홍성군	10	무안군	7
정선군	7	예산군	11	함평군	7
철원군	7	태안군	8	영광군	8
화천군	7	전라북도	240	장성군	8
양구군	7	본청	43	완도군	9
인제군	7	전주시	34	진도군	7

	의원정수(명)	자치단체별	의원정수(명)	자치단체별	의원정수(명)
	10	영양군	7	김해시	21
경상북도	347	영덕군	7	밀양시	12
본청	63	청도군	7	거제시	15
포항시	32	고령군	7	양산시	15
경주시	21	성주군	8	의령군	10
김천시	17	칠곡군	10	함안군	10
안동시	18	예천군	9	창녕군	10
구미시	23	봉화군	8	고성군	10
영주시	14	울진군	8	남해군	9
영천시	12	울릉군	7	하동군	10
상주시	17	경상남도	318	산청군	9
문경시	10	본청	59	함양군	9
경산시	15	창원시	55	거창군	10
군위군	7	진주시	20	합천군	10
의성군	13	통영시	12	제주특별자치도	41
청송군	7	사천시	12		

※ 광역자치단체 본청에는 비례 및 교육위원 정수가 포함됨