

01 재정계획

1.1 재정현황

1) 재정자립도

가. 부산시 구·군 비교

- 부산시 내 금정구 2020년 재정자립도(세입과목 개편 후¹⁾) 16.5%로 16개 구·군 평균인 22.2%보다 낮은 수치로 부산 구·군 중 12위로 나타남
- 중부권 중 금정구 재정자립도의 순위가 가장 순위가 낮으며 동래구에 비해 많은 차이를 보임

[표 VII-1] 부산시 구·군별 재정자립도

(단위 : %)



구분	재정자립도		순위
	세입과목 개편 전	세입과목 개편 후	
평균	26.5	22.2	-
소계	54.8	49.2	-
중부권	26.3	23.6	4
서구	17.5	12.2	15
동구	18.6	15.8	13
영도구	14.3	9.1	16
부산진구	22.9	19.8	7
동래구	25.1	20.1	5
남구	27.9	19.7	8
북구	14.6	12.5	14
해운대구	31.6	30.0	3
사하구	20.2	18.1	10
금정구	23.0	16.5	12
강서구	46.7	45.0	1
연제구	21.3	16.9	11
수영구	26.2	18.4	9
사상구	23.1	19.9	6
기장군	36.5	30.6	2

출처 : 통계청, 재정자립도, 2020.

1) 2014년 세입과목 개편 : 잉여금, 이월금, 전입금, 예탁·예수금 등이 세외수입에서 제외

나. 금정구 연도별 재정자립도 추이

- 2014년 세입과목 개편 후 2016년부터 5개년도 재정자립도를 살펴보면 개편 후 수치는 매년 평균 이하의 값을 보임
- 개편 전 수치가 높은 것으로 보아 개편 후 제외된 잉여금, 이월금, 전입금, 예탁·예수금의 비율이 높은 것으로 보임

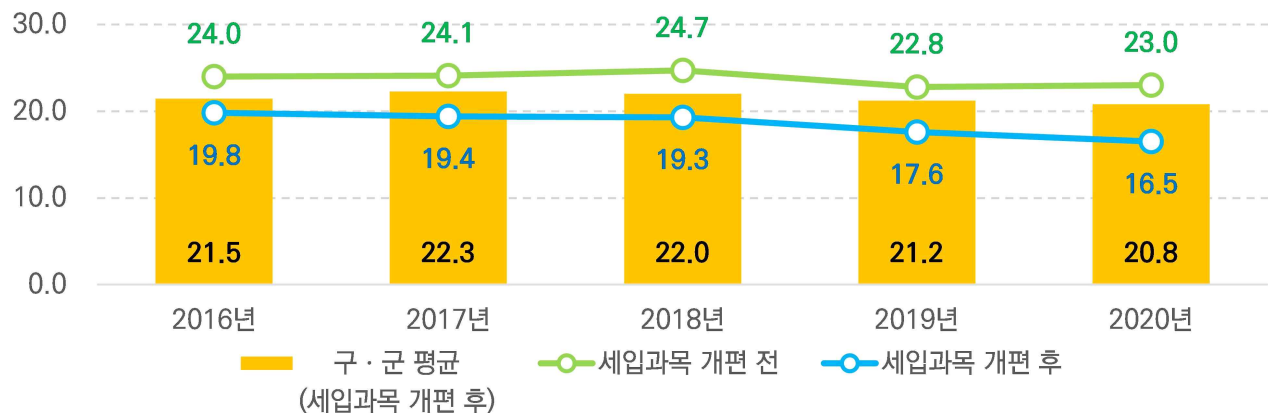
[표 VII-2] 금정구 연도별 재정자립도 추이

(단위 : %)

구분	2016년	2017년	2018년	2019년	2020년
구·군 평균 (세입과목 개편 후)	21.5	22.3	22.0	21.2	20.8
세입과목 개편 전	24.0	24.1	24.7	22.8	23.0
세입과목 개편 후	19.8	19.4	19.3	17.6	16.5

출처 : 통계청, 재정자립도, 2020.

(단위 : %)



[그림 VII-1] 금정구 연도별 구·군 평균 및 재정자립도 추이

2) 예산결산

가. 예산규모

- 2018년 기준 금정구의 예산(재정)규모는 416,925백만원으로써 2013년 287,179 백만원보다 45.2% 증가
 - 일반회계는 54.9% 증가, 특별회계는 -40.6% 감소
- 1인당 예산(재정)규모는 2013년 1,132,740원에서 2018년 1,716,051 원으로 51.5% 증가
 - 금정구 인구는 감소한 반면 1인당 예산(재정)규모는 증가
 - 인구 증가율 대비 예산 증가율이 높은 상황

[표 VII-3] 금정구 예산규모 추이

(단위 : 백만원, %)

연별	총예산		일반회계		특별회계		1인당 재정규모	
	금액	증가율	금액	증가율	금액	증가율	인구	금액(원)
2013년	287,179	107	258,066	106	29,113	120	253,526	1,132,740
2014년	308,558	107	287,596	111	20,962	72	249,856	1,234,943
2015년	323,352	105	310,673	108	12,679	60	246,026	1,314,300
2016년	379,117	117	358,614	115	20,503	162	244,624	1,549,795
2017년	422,487	111	406,874	113	15,613	76	244,469	1,728,182
2018년	416,925	99	399,636	98	17,289	111	242,956	1,716,051

출처 : 금정구, 통계연보, 2020. / 통계청, 주민등록인구현황, 각년도.

나. 금정구 예산결산 총괄

- 2018년 예산결산기준으로 예산현액은 416,925만원이며 세입은 449,011백만원, 세출은 363,624백만원으로 85,387백만원의 잉여금이 발생
- 세입과 세출 모두 전년도 상승하는 추세를 보이며 2017년 대폭 상승한 이후 다시 완만한 상승세를 유지함
- 잉여금은 2015년 전년도 대비 -14.7% 감소하는 추세를 보이다가 2016년 대폭 상승하였으며 이후 지속적으로 증가함
- 연평균 증감율은 잉여금이 11.9%로 가장 많이 증가하였고, 세입이 7.7%, 세출이 6.8%, 예산현액이 6.2% 순으로 증가함

[표 VII-4] 금정구 예산결산 총괄

(단위 : 백만원, %)

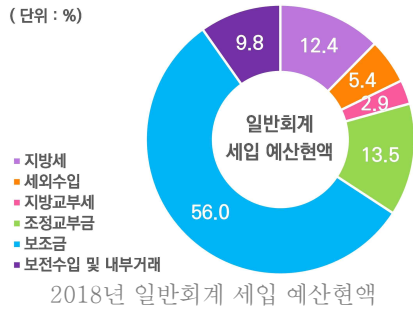
연별	예산현액		세입		세출		잉여	
	금액	증가율	금액	증가율	금액	증가율	금액	증가율
2013년	308,089	-	309,854	-	261,262	-	48,593	-
2014년	333,334	8.2	337,088	8.8	279,430	7.0	57,658	18.7
2015년	355,205	6.6	358,377	6.3	306,003	9.5	49,202	-14.7
2016년	379,117	6.7	382,650	6.8	315,868	3.2	66,781	35.7
2017년	422,487	11.4	424,916	11.0	348,104	10.2	76,812	15.0
2018년	416,925	-1.3	449,011	5.7	363,624	4.5	85,387	11.2
연평균 증감율	6.2		7.7		6.8		11.9	

출처 : 금정구, 통계연보, 2020.

3) 일반회계

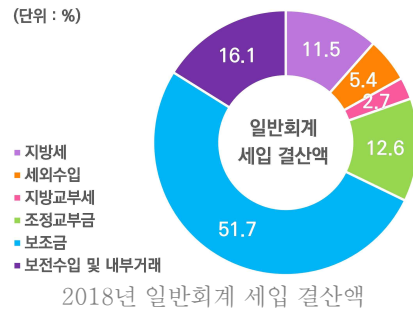
가. 세입

(단위 : %)



2018년 일반회계 세입 예산현액

(단위 : %)



2018년 일반회계 세입 결산액

- 금정구의 예산현액은 2018년 402,636백만원으로 2017년 383,758백만원에서 4.9% 증가했으며 결산액은 2018년 431,950백만원으로 2017년 409,510백만원에서 5.5% 증가함
- 2018년 12월 기준 세입 예산현액은 보조금이 56.0%로 가장 많고, 조정교부금이 13.5%, 지방세가 12.4% 순으로 차지하며 세입 결산액은 보조금이 51.7%로 가장 많고, 보전수입 및 내부거래가 16.1%, 조정교부금이 12.6% 순으로 차지함
- 2018년 12월 기준 세입 결산액 중 자체수입인 지방세와 세외수입은 총 72,806백만원으로 16.9%를 차지하며 그 중 지방세는 전년도 대비 4,184백만원 증가하였고, 세외수입은 2,179백만원 증가함
- 2017년 대비 2018년 세입 예산현액은 지방교부세가 21.3%로 가장 많이 증가했으며 지방세가 14.1%, 보전수입 및 내부거래가 13.9% 순으로 증가했고, 세입 결산액은 지방교부세가 21.3% 가장 많이 증가했으며 보전수입 및 내부거래가 21.1%, 세외수입이 10.4% 순으로 증가함

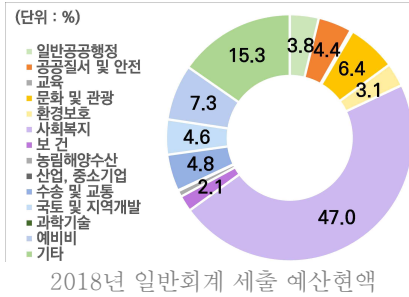
[표 VII-5] 금정구 일반회계 세입 예산현액 및 결산액

(단위 : 백만원, %)

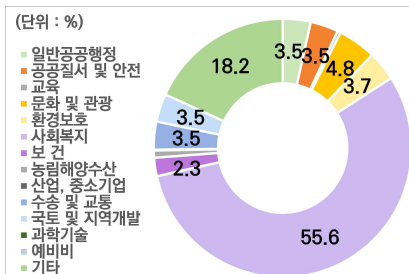
구분	2017년					2018년				
	예산현액		결산액		예산대비 결산비율	예산현액		결산액		예산대비 결산비율
	금액	구성비	금액	구성비		금액	구성비	금액	구성비	
합계	383,758	100.0	409,510	100.0	106.7	402,636	100.0	431,950	100.0	107.3
지방세	43,775	11.4	45,432	11.1	103.8	49,966	12.4	49,616	11.5	99.3
세외수입	19,735	5.1	21,011	5.1	106.5	21,834	5.4	23,190	5.4	106.2
지방교부세	9,530	2.5	9,530	2.3	100.0	11,562	2.9	11,562	2.7	100.0
조정교부금	54,425	14.2	54,440	13.3	100.0	54,457	13.5	54,443	12.6	100.0
보조금	221,584	57.8	221,492	54.1	100.0	225,284	56.0	223,404	51.7	99.2
지방채	-	-	-	-	-	-	-	-	-	-
보전수입 및 내부거래	34,709	9.0	57,605	14.1	166.0	39,533	9.8	69,735	16.1	176.4

출처 : 통계청, 금정구 일반회계 세입결산, 각년도.

나. 세출



2018년 일반회계 세출 예산현액



2018년 일반회계 세출 결산액

- 2018년 일반회계 세출의 경우 예산현액, 결산액 모두 전년대비 4.1% 증가했음
- 2018년 12월 기준 세출 예산현액은 사회복지가 47.0%로 가장 많고, 기타가 15.3%, 예비비가 7.3% 순으로 차지하며 세출 결산액은 사회복지가 55.6%로 가장 많고, 기타가 18.2%, 문화 및 관광이 4.8% 순으로 차지함
- 2018년 12월 기준 세출 예산현액은 문화 및 관광이 29.4%로 가장 많이 증가했으며 교육이 24.9%, 수송 및 교통이 13.0% 순으로 증가했고, 세입 결산액은 교육이 26.6%로 가장 많이 증가했으며 일반공공행정이 16.7%, 환경보호가 10.3% 순으로 증가했음
- 2018년 12월 기준 예산대비 결산비율은 공공질서 및 안전이 134.7%로 가장 높게 나타났으며 수송 및 교통이 79.5%로 가장 낮은 결산비율이 도출됨

[표 VII-6] 금정구 일반회계 세출 예산현액 및 결산액

(단위 : 백만원, %)

구분	2017년					2018년				
	예산현액		결산액		예산대비 결산비율	예산현액		결산액		예산대비 결산비율
	금액	구성비	금액	구성비		금액	구성비	금액	구성비	
합계	383,758	100.0	340,199	100.0	88.6	399,636	100.0	354,248	100.0	88.6
일반공공 행정	15,117	3.9	10,714	3.1	70.9	12,599	3.8	12,505	3.5	99.3
공공질서 및 안전	19,963	5.2	15,065	4.4	75.5	9,137	4.4	12,309	3.5	134.7
교육	1,097	0.3	1,062	0.3	96.8	1,370	0.3	1,345	0.4	98.2
문화 및 관광	17,477	4.6	17,866	5.3	102.2	22,616	6.4	16,922	4.8	74.8
환경보호	11,917	3.1	11,758	3.5	98.7	13,239	3.1	12,991	3.7	98.1
사회복지	183,226	47.7	180,604	53.1	98.6	201,620	47.0	196,851	55.6	97.6
보건	8,935	2.3	7,655	2.2	85.7	8,175	2.1	8,310	2.3	101.7
농림해양 수산	3,210	0.8	3,040	0.9	94.7	3,445	0.8	3,231	0.9	93.8
산업, 중소기업	567	0.1	603	0.2	106.3	371	0.1	253	0.1	68.2
수송 및 교통	13,662	3.6	13,614	4.0	99.6	15,441	4.8	12,270	3.5	79.5
국토 및 지역개발	16,782	4.4	16,371	4.8	97.6	13,887	4.6	12,341	3.5	88.9
과학기술	-	-	-	-	-	-	-	-	-	-
예비비	28,604	7.5	-	-	-	31,397	7.3	-	-	-
기타	63,201	16.5	61,847	18.2	97.9	66,339	15.3	64,920	18.2	97.9

출처 : 통계청, 금정구 일반회계 세출결산, 각년도.

4) 특별회계

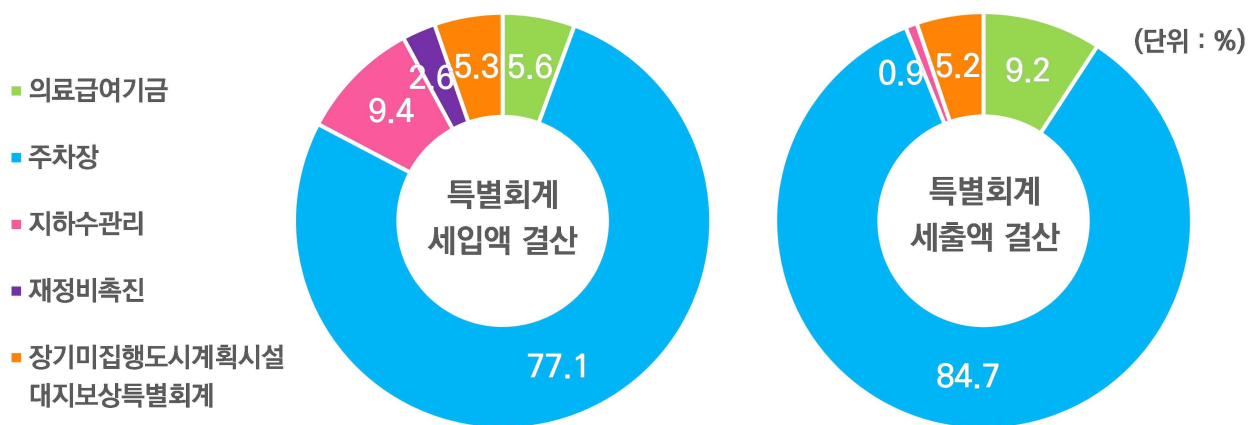
- 금정구의 2018년 특별회계의 세입은 주차장이 77.1%인 13,167백만원으로 가장 많고, 지하수관리 특별회계가 9.4%인 1,597백만원, 의료급여기금이 5.6%인 961백만원 순으로 차지함
- 특별회계 세출은 주차장 특별회계가 84.7%인 7,941백만원으로 가장 많고, 의료급여기금 특별회계가 9.2%인 860백만원, 장기미집행도시계획시설 대지보상특별회계 특별회계가 5.2%인 491백만원 순으로 차지함

[표 VII-7] 금정구 특별회계 결산

(단위 : 백만원, %)

구분	예산현액		세입액		세출액	
	금액	구성비	금액	구성비	금액	구성비
합계	17,289	100.0	17,069	100.0	9,375	100.0
의료급여기금	945	5.5	961	5.6	860	9.2
주민소득 및 생활안정자금	-	-	-	-	-	-
주차장	13,408	77.5	13,167	77.1	7,941	84.7
지하수관리	1,597	9.2	1,597	9.4	83	0.9
기반시설	-	-	-	-	-	-
재정비축진	444	2.6	444	2.6	-	-
장기미집행도시계획시설 대지보상특별회계	895	5.2	900	5.3	491	5.2

출처 : 통계청, 금정구 과목별 특별회계 예산결산, 각년도.



[그림 VII-2] 금정구 특별회계 결산

1.2 재정규모 계획

1) 재정추이

- 금정구의 재정현황 중 총예산은 연평균 7.7% 증가하였고, 일반회계가 9.1% 증가, 특별회계가 -9.9% 감소함
- 재정구성에서 일반회계와 구성비는 일반회계의 비중이 최저 89.9%에서 최고 96.3%로 평균 94.3% 차지하고, 특별회계는 최저 3.7%에서 최고 10.1%로 5.6% 차지함

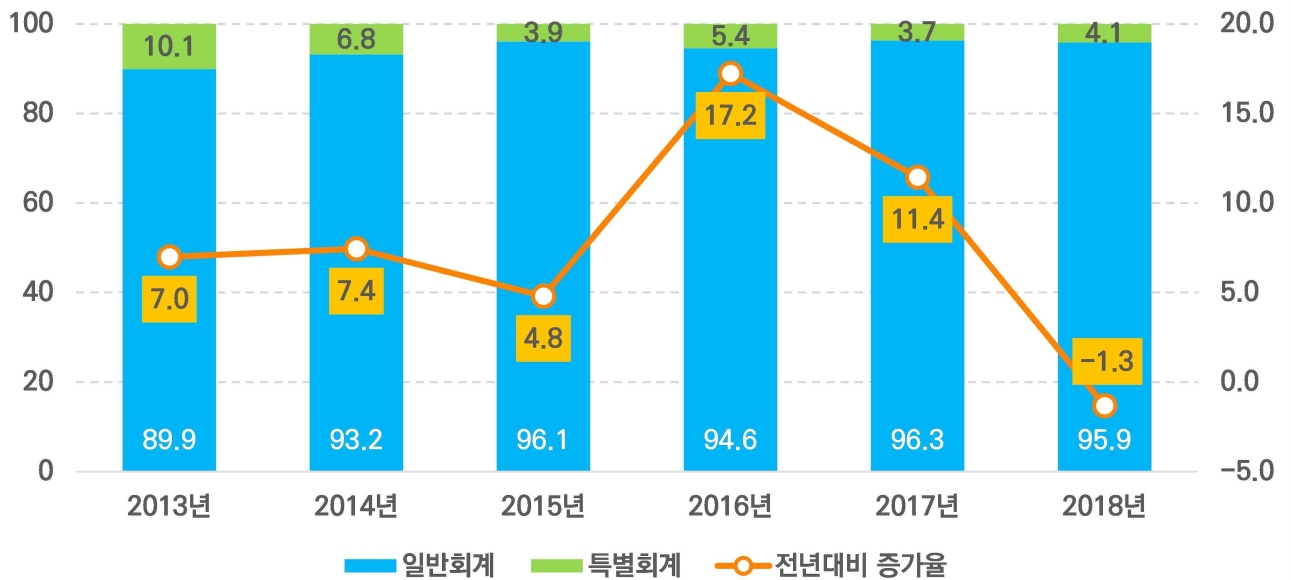
[표 VII-8] 금정구 재정추이

(단위 : 백만원, %)

구분	총예산	세입액		특별회계	
	금액	금액	구성비	금액	구성비
2013년	287,179	258,066	89.9	29,113	10.1
2014년	308,558	287,596	93.2	20,962	6.8
2015년	323,352	310,673	96.1	12,679	3.9
2016년	379,117	358,614	94.6	20,503	5.4
2017년	422,487	406,874	96.3	15,613	3.7
2018년	416,925	399,636	95.9	17,289	4.1
연평균 증가률	7.7		9.1		-9.9

출처 : 금정구, 통계연보, 2020.

(단위 : %)



[그림 VII-3] 금정구 재정추이

2) 재정전망

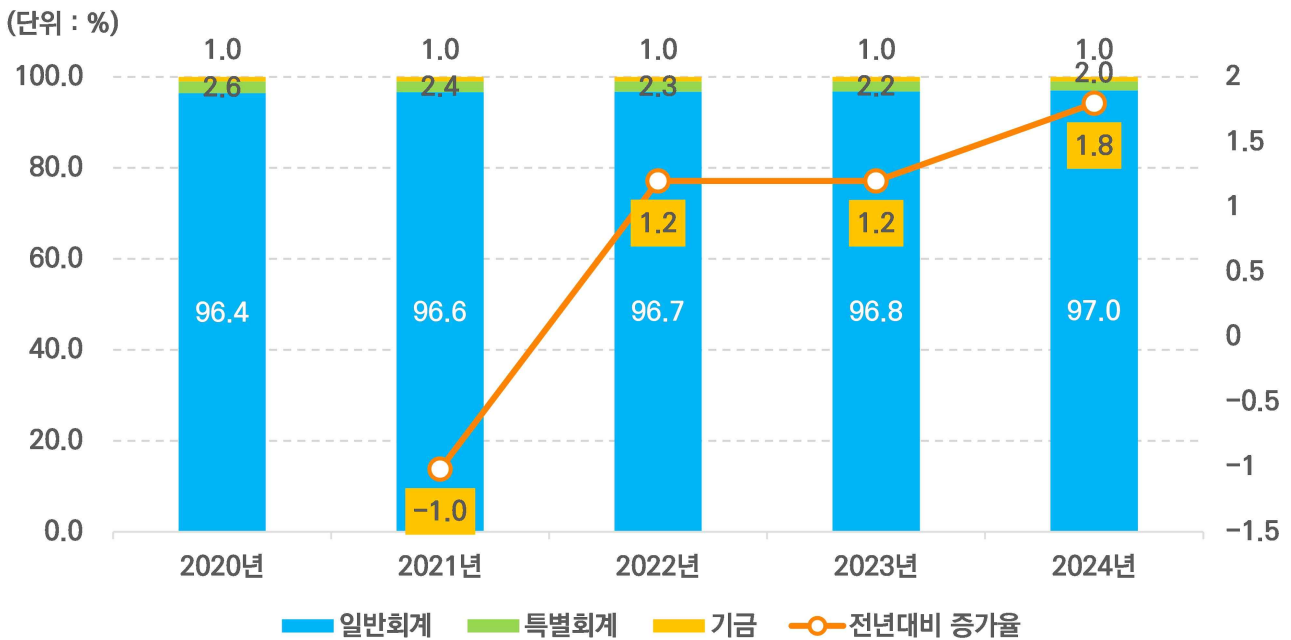
- 금정구 중기지방재정계획에 따라 일반회계, 특별회계, 기금으로 분류하여 각각 5개년 연평균 증가율을 반영하여 총세입 추계

[표 VII-9] 금정구 재정전망

(단위 : 백만원, %)

구분	예산현액	일반회계		특별회계		기금	
		금액	구성비	금액	구성비	금액	구성비
2020년	478,436	461,016	96.4	12,727	2.6	4,693	1.0
2021년	473,565	457,591	96.6	11,238	2.4	4,736	1.0
2022년	479,244	463,656	96.7	10,808	2.3	4,780	1.0
2023년	484,987	469,266	96.8	10,896	2.2	4,825	1.0
2024년	493,693	478,836	97.0	9,986	2.0	4,871	1.0
합계	2,409,925	2,330,365	96.7	55,655	2.3	23,905	1.0
연평균 증가율	49.8%	49.9%		44.6%		50.2%	

출처 : 금정구, 내부자료, 2020.



[그림 VII-4] 금정구 재정전망

02

투자 및
집행계획

2.1 사업투자계획

1) 기본전제

- 투자 대상사업은 부문별 계획에서 주요 계획과제로 구상된 사업이며, 부담주체를 구분하였고 개략 사업비를 산정하였음
- 민간 주체 사업의 경우 정확한 소요 재원을 가늠하기 어려우므로 민간 부문은 제외하고 국가, 시, 구 등 부담 주체가 공공인 부문에 관한 사업비만 산정함

2) 총 사업비 산정

- 2030 금정 Vision 중장기발전계획 재정비의 총괄 사업비는 1,550,375백만원이며 국비 381,030백만원, 시비 663,885백만원, 구비 415,172백만원으로 지방비는 총 1,079,057백만원, 기타(민간 및 기타 공공기관) 90,288백만원임
- 사업은 단기(기투자~2023년), 중기(2024년~2026년), 장기(2027년~2030년)로 구분하여 구성함
- 단계별 사업비는 단기사업 490,878백만원, 중기사업 371,706백만원, 장기사업 741,791백만원임
- 중점사업은 총 965,684백만원의 예산이 필요하며 단기 5,023백만원 중기 246,453백만원 장기 714,208백만원으로 예상됨
 - 중점사업은 총 8개 사업으로 전체 사업비의 약 62.3%를 차지함
- 부문별(목표)별 사업은 총 5개의 사업이 있으며 목표1 사업 738,477백만원 목표2 사업 239,297백만원 목표3 사업 443,374백만원 목표4 사업 114,017백만원 목표5 사업 15,210백만원으로 예상됨
 - 부문별(목표)별 사업 중 목표1 사업이 전체 사업비의 47.6%를 차지
- 원활한 사업추진을 위해서는 사업별 예산을 국비 및 시비를 충분히 지원받도록 하며, 민자 유치를 적극적으로 추진
- 기간별 적절한 안배를 통해서 행정력 분산을 최대한 억제하여 사업 추진의 효율성 극대화 도모

[표 VII-10] 총 사업비

(단위 : 백만원, %, 년)

구분	사업명	총 사업비	국비	지방비			기타	기간
				소계	시비	구비		
총 사업비		1,550,375	381,030	1,079,057	663,885	415,172	90,288	
A. 일자리로 활력 넘치는 미래 성장도시	소계	738,477	200,559	456,536	230,667	225,869	81,382	'21~'30
	A-1. 금사 공업지역 혁신빌리지 구축	257,900	88,259	88,259	44,130	44,129	81,382	'24~'28
	A-2. 노포, 광역교통 복합환승 플랫폼	475,956	110,546	365,410	185,705	179,705	-	'24~'30
	A-3. 금정 로컬 크리에이터 육성·지원	600	-	600	75	525	-	'21~'25
	A-4. 금정 빌드업 프로젝트(발효산업 지역특화브랜드 개발)	3,541	1,530	2,011	757	1,254	-	'21~'30
A-5. 금정 일자리뱅크 운영	480	224	256	-	256	-	'21~'30	
B. 배움과 여유가 넘치는 교육문화도시	소계	239,297	107,059	131,338	54,716	76,622	900	'17~'30
	B-1. 태광 1950, 문화 제조창 혁신지구 조성	125,163	52,697	72,466	26,349	46,117	-	'24~'30
	B-2. 지식문화도시, 금정도서관 네트워크 활성화	18,033	7,430	10,303	4,650	5,653	300	'17~'24
	B-3. 신중년(50+) 평생학습관 조성	4,294	2,147	2,147	1,074	1,073	-	'22~'30
	B-4. 빈집줄게 문화공간 즐래?	1,800	900	900	450	450	-	'22~'26
	B-5. 온(On) 지역이 함께하는 대학 상생협력사업	740	370	370	185	185	-	'21~'30
	B-6. 종교테마 힐링 관광벨트 구축 활성화	1,150	100	1,050	300	750	-	'21~'26
	B-7. 아이들의 꿈이 자라는 행복한 금정, 다행복지구 운영	1,286	-	686	-	686	600	'21~'24
B-8. 벼어정수장 일원 힐링(마음의 정수)센터	86,831	43,415	43,416	21,708	21,708	-	'21~'25	
C. 더불어고르게 발전하는 균형발전도시	소계	443,374	12,907	422,461	321,387	101,074	8,006	'93~'30
	C-1. 중앙 버스전용차로(BRT) 도입	30,850	-	30,850	30,850	-	-	'25~'30
	C-2. 중앙대로 확장공사 및 온천5호교 재가설 공사	264,900	-	264,900	264,900	-	-	'18~'23
	C-3. 산성터널 접속도로(금샘로) 조기개통 추진	105,425	-	105,425	14,012	91,413	-	'93~'22
	C-4. 금정 도심명품길 조성사업	5,015	-	5,015	3,347	1,668	-	'21~'24
	C-5. 신교통수단(개인형 이동수단) 도입	1,240	620	620	310	310	-	'23~'30
	C-6. 주민편의 주차공간 지속 확충	5,863	2,400	3,463	1,224	2,239	-	'17~'22
	C-7. 청춘과 정든마을, 부산 금사!	27,381	9,887	10,388	4,944	5,444	7,106	'19~'22
C-8. 금정 公家[공가 : 함께하는 집] 활성화	2,700	-	1,800	1,800	-	900	'21~'30	
D. 쾌적하고 살기 좋은 친환경도시	소계	114,017	56,327	57,690	55,030	2,660	-	'20~'30
	D-1. 남산동 온천천 복원 및 상점가 활성화 사업	100,616	50,346	50,270	50,230	40	-	'23~'30
	D-2. GB해제 집단취락지 에너지자립 전원주거단지 조성	2,288	1,144	1,144	572	572	-	'21~'26
	D-3. 금정 자립순환 네트워크	4,813	2,407	2,406	1,203	1,203	-	'23~'30
	D-4. 도시공원 리모델링 사업	2,100	-	2,100	2,100	-	-	'21~'26
	D-5. 반려동물 친화도시 육성	300	180	120	-	120	-	'22~'25
	D-6. 미세먼지 집중관리구역 운영 지속 확대	900	450	450	225	225	-	'21~'25
D-7. 회동호 치유의 숲 조성	3,000	1,800	1,200	700	500	-	'20~'22	
E. 안전하고 건강한 행복한도시	소계	15,210	4,178	11,032	2,085	8,947	-	'18~'30
	E-1. 금정 2030장기발전 아이디어 리빙랩	100	-	100	-	100	-	'21~'30
	E-2. 금정 실버 정정당당 생활 프로젝트	120	38	82	15	67	-	'28~'30
	E-3. 복합 생활SOC 확충사업	8,206	2,490	5,716	1,245	4,471	-	'22~'25
	E-4. 생활권역별 공공보건의료서비스 확충	1,300	650	650	325	325	-	'23~'26
	E-5. CCTV 통합관계센터 고도화 사업	1,254	-	1,254	-	1,254	-	'20~'24
	E-6. 정보통신시설 고도화 추진	1,693	-	1,693	-	1,693	-	'19~'23
	E-7. 아이좋아아이리더 이동권리보호관(옴부즈퍼슨) 운영	2	-	2	-	2	-	'21~'23
	E-8. 침례병원 공공병원화를 위한 지원	255	-	255	-	255	-	'18~'21
E-9. 육아종합지원센터 설치·운영	2,280	1,000	1,280	500	780	-	'20~'21	

3) 재원마련계획

가. 국가공모 및 지원사업

- 국가공모 및 지원사업은 총 26개의 사업이 있으며 지원기관은 고용노동부, 과학기술정보통신부, 국토부 등이 있음

[표 VII-11] 국가공모 및 지원사업 재원마련계획

연번	기관	제목	보조 형태	지원 규모	연번	사업명
1	고용 노동부	사회적기업가 육성사업	정액	1팀당 8백만원	A4	금정 빌드 업 프로젝트 (발효산업 지역특화브랜드개발)
2		자치단체지역 특화사업	정률	국비 70%, 구비 30% (최대 4천만원)	A4	금정 빌드 업 프로젝트 (발효산업 지역특화브랜드개발)
3	과학기술 정보통신부	클라우드 선도활용 시범지구 조성사업	정률	국비 67%, 지방비 33%	B2	지식문화도시, 금정 도서관 네트워크 활성화
4	국토부	도시BRT 구축	정률	국비 50%, 지방비 50%	C1	중앙 버스전용차로(BRT) 도입
5		도시재생 인정사업	정률	국비 50%, 지방비 50% (최대 국비 50억)	B4 C8	빈집줄게 문화공간줄래? 금사 共家 [공가: 함께하는집] 활성화
6		도시재생뉴딜사업 (혁신지구)	정률	국비 50%, 지방비 50% (최대 국비 250억)	A1 B1	금사공업지역 혁신빌리지 구축 태광1950, 문화 제조창 혁신지구 조성
7		환승센터	정률	국비 30%, 지방비 70%	A2	노포, 광역교통 복합환승 플랫폼
8	농림축산식품부	교육·홍보사업	정률	국비 100%	D5	반려동물 친화도시 육성
9	문화체육 관광부	공립박물관 건립지원(지역자율)	정률	국비 40%, 지방비 60%	A4	금정 빌드 업 프로젝트 (발효산업 지역특화브랜드개발)
10		문화가 있는날 지역특화 프로그램	정률	국비 50%, 지방비 50% (1개당 프로그램 최대 1억원)	B6	종교테마 힐링 관광벨트 구축 활성화
11		산업단지, 폐산업시설 문화재생 사업	정률	국비 50%, 지방비 50%	B1	태광 1950, 문화 제조창 혁신지구 조성
12		생활문화센터 조성 및 운영	정률	국비 30%, 지방비 70% (거점형 1,000㎡, 생활권형 200㎡ 내외)	B4	빈집줄게 문화공간줄래?
13		생활문화시설 인문프로그램 지원	정액	1개 프로그램 당 7백만원	B4	빈집줄게문화공간줄래?
14		작은도서관순회사서 지원사업	정률	전액국비	B2	지식문화도시, 금정 도서관 네트워크 활성화
15		작은도서관 조성지원	정률	국비 70%(복합화 시 80%)	B2	지식문화도시, 금정 도서관 네트워크 활성화
16		문화도시 조성	정률	국비50% (5년간 200억원 내외)	B1	태광 1950, 문화 제조창혁신지구 조성

[표 계속]

연번	기관	제목	보조 형태	지원 규모	연번	사업명
17	보건 복지부	건강생활지원센터 확충	정률	설치 및 부대비 67% 운영 등 50%	E4	생활권역별 공공보건의료서비스 확충
18		보건소 모바일 헬스케어사업	정률	국비 50%, 지방비 50%	E2	시니어 커뮤니티케어센터 운영
19	산업통상 자원부	신재생에너지 지역 지원사업	정률	국비 50%, 지방비 50%	B1 D2	태광 1950, 문화 제조창혁신지구 조성 GB해제 집단취락지역에너지자립 전원주거단지 조성
20	중소 벤처기업부	소상공인 스마트상점 기술보급	정액	1,650백만원 (전액 국비, 일부 자부담발생)	D1	남산동 온천천복원 및 상점가 활성화 사업
21		지역기반 로컬크리에이터활성화	정액	일반 최대 3천만원 투자연계최대5천만원	A3	금정 로컬크리에이터 육성·지원
22	행정 안전부	안전한 보행환경 조성사업	정률	국비 50%, 지방비 50%	C4	금정 도시명품길 조성사업
23	환경부	비점오염저감 국고보조시설 설치 지원	정률	연차별상이	A2	노포, 광역교통 복합환승플랫폼
24		생태하천복원사업	정률	국비 50%, 지방비 50%	D1	남산동 온천천복원 및 상점가 활성화 사업
25		스마트 그린도시 사업 (문제해결형)	정률	국비 60%, 지방비 40% (최대 국비 60억)	D3	금정 자원순환 네트워크
26	부처합동	생활SOC복합화사업	복합	시설별 상이	E3	복합 생활SOC 확충사업

나. 지자체 등 기타 지원사업

- 지자체 등 기타 지원사업은 총 6개의 사업이 있으며 지원기관은 부산경제진흥원, 부산시 등이 있음

[표 VII-12] 지자체 등 기타 지원사업

연번	기관	제목	보조 형태	지원 규모	연번	사업명
1	부산경제 진흥원	우리동네 골목활력증진지원사업	정액	80백만원(시비)	D1	남산동 온천천 복원 및 상점가 활성화 사업
2	부산시	관광수용태세 개선사업	정액	최대 3억원 지원 (시비 100%)	B6	종교테마 힐링 관광벨트 구축 활성화
3		주민참여형 지역특화 일자리 사업	정액	사업당 최대 1.2억원 (구비 20%)	A5	금정 일자리뱅크 운영
4		청년프로그램 지원사업	정액	1개 프로그램 당 15백만원 이내 4개까지 지원가능 (시비 80%, 구비 20%)	A3	금정로컬크리에이터 육성·지원
5		탐방로 안내체계 구축	정률	시비 67%, 구비 33% (3개분야최대 50억)	C4	금정 도시명품길 조성사업
6		햇살동지사업	정액	시비 2/3, 자부담1/3 (1동당 최대 시비 18백만원 지원)	C8	금사 共家[공가: 함께하는집] 공가 활성화

2.2 단계별 투자계획

1) 목표별 투자계획

- 목표별 투자계획은 단기 중기, 장기로 나누어 봤을 때 단기(~ 23년)사업 490,878백만원, 중기(~ 26년)사업 317,706백만원, 장기(~ 30년)사업 741,791백만원으로 총 사업비 1,550,375백만원 중 장기사업이 가장 많은 비중을 차지함

[표 VII-13] 목표별 투자계획

(단위 : 백만원)

구분		단기 (~ 23년)	중기 (~ 26년)	장기 (~ 30년)	계
목표1	일자리로 활력 넘치는 미래성장도시	3,447	147,869	587,161	738,477
목표2	배움과 여유가 넘치는 교육문화도시	64,856	122,600	51,841	239,297
목표3	더불어 고르게 발전하는 균형발전도시	407,909	10,302	25,163	443,374
목표4	쾌적하고 살기 좋은 친환경도시	7,373	29,178	77,466	114,017
목표5	안전하고 건강한 행복도시	7,293	7,757	160	15,210
계		490,878	317,706	741,791	1,550,375

2) 단계별 세부 투자계획

- 계획 및 사업의 구체적 실현수단을 검토하고, 상위계획 및 관련계획과의 정합성, 기존에 시행되고 있는 구정 사업의 연차별 추진계획 등을 고려하여 우선순위를 설정함
- 금정구의 비전 실현과 목표 달성을 위해서 사업의 규모와 시급성, 현재 추진 사업의 지속성에 따라서 단기, 중기, 장기로 구분하여 추진함
- 국책사업으로 국가가 직접 추진하고 있는 사업이나 국비 및 지방비가 확보되어 사업이 확정된 사업을 중심으로 계획별 사업기간을 고려하여 우선적으로 추진함
- 사회여건의 변화 및 지역 주민의 수요에 따라서 단계별 사업추진의 과정을 융통성 있게 반영하여 효율적 사업추진이 가능하게 진행함
- 향후 사업의 추진과정에서 발생할 수 있는 다양한 요소와 여건 변화를 고려하여 원활한 재원조달이 진행될 수 있도록 지속적 노력이 필요함

[표 VII-14] 단계별 투자계획

(단위 : 백만원)

연번	사업명	단기			중기			장기				사업비
		21년	22년	23년	24년	25년	26년	27년	28년	29년	30년	
목표1. 일자리로 활력 넘치는 미래 성장도시												
A1	금사 공업지역 혁신빌리지구축											257,900
A2	노포, 광역교통 복합환승플랫폼											475,956
A3	금정 로컬 크리에이터육성지원											600
A4	금정 빌드업 프로젝트 (발효산업 지역특화브랜드개발)											3,541
A5	금정 일자리 بانک 운영											480
계			-			1건			4건			738,477
목표2. 배움과 여유가 넘치는 교육문화도시												
B1	태광 1950, 문화 제조창혁신지구 조성											125,163
B2	지식문화도시, 금정 도서관 네트워크 활성화											18,033
B3	신중년(50+) 평생학습관 조성											4,294
B4	빈집줄게문화공간 즐래?											1,800
B5	온(On) 지역이 함께하는 대학 상생협력사업											740
B6	종교테마 힐링 관광벨트 구축 활성화											1,150
B7	아이들의 꿈이 자라는 행복한 금정, 다행복교육지구 운영											1,286
B8	범어정수장 일원 힐링 (마음의 정수)센터											86,831
계			-			5건			3건			239,297
목표3. 더불어 고르게 발전하는 균형발전도시												
C1	중앙 버스전용차로(BRT) 도입											30,850
C2	중앙대로 확장공사 및 운천5호교재가설공사											264,900
C3	산성터널 접속도로(금샘로) 조기개통 추진											105,425
C4	금정 도심명품길 조성사업											5,015
C5	신교통수단(개인형 이동수단) 도입											1,240
C6	주민편의 주차공간 지속 확충											5,863
C7	청춘과 정든마을,부산 금사!											27,381
C8	금정 共家 [공가 : 함께하는 집] 활성화											2,700
계			4건			1건			3건			443,374

[표 계속]

연번	사업명	단기			중기			장기				사업비
		21년	22년	23년	24년	25년	26년	27년	28년	29년	30년	
목표4. 쾌적하고 살기 좋은 친환경도시												
D1	남산동 온천천복원 및 상점가 활성화 사업											100,616
D2	GB해제 집단취락지에너지자립 전원주거단지 조성											2,288
D3	금정 자원순환 네트워크											4,813
D4	도시공원 리모델링 사업											2,100
D5	반려동물 친화도시 육성											300
D6	미세먼지 집중관리구역 운영 지속 확대											900
D7	회동호 치유의 숲 조성											3,000
계		1건			4건			2건				114,017
목표5. 안전하고 건강한 행복도시												
E1	금정 2030 장기발전 아이디어 리빙랩											100
E2	금정 실버 정정당당생활 프로젝트											120
E3	복합 생활SOC 확충사업											8,206
E4	생활권역별 공공보건 의료서비스 확충											1,300
E5	CCTV 통합관제센터고도화 사업											1,254
E6	정보통신시설 고도화 추진											1,693
E7	아이좋아 아이리더 아동권리보호관(움부즈퍼슨) 운영											2
E8	침례병원 공공병원화를 위한 지원											255
E9	육아종합지원센터 설치·운영											2,280
계		4건			3건			2건				15,210

