

Ⅲ. 조사결과

- 2014년 말 현재 금정구의 모든 사업체수는 18,038개로 집계되었으며, 이는 전년 대비 0.2% 증가
- 2014년 조업기간 중 총 종사자수는 87,664명으로 전년대비 2.2% 증가
- 2014년의 사업체당 평균 종사자수는 4.86명으로 전년대비 0.1명 증가

1. 개 황

- 2014년 말 현재 금정구의 모든 사업체수는 18,038개이며, 이들 사업체에서 근무하는 종사자수는 87,664명으로 집계되었음.
- 이를 2013년과 비교하여 보면, 사업체수는 35개(0.2%) 증가, 종사자수는 1,948명(2.3%)이 증가하였음.

〈표 1〉 연도별 사업체수 및 종사자수 현황

(단위 : 개, 명, %)

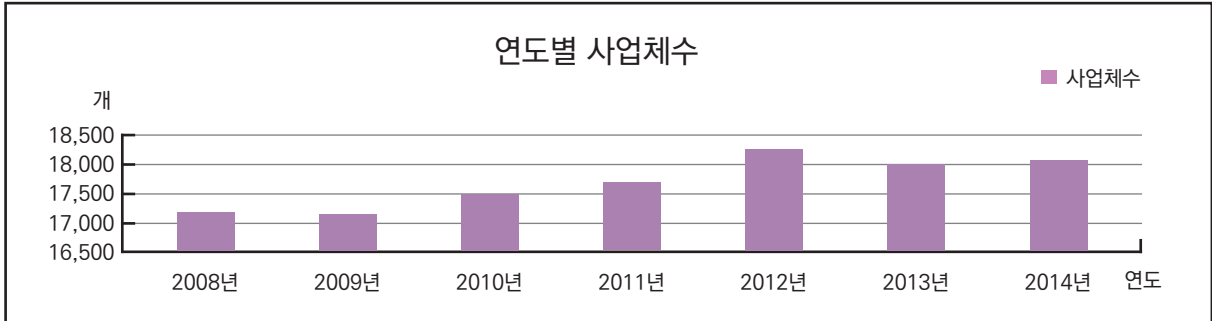
연 도	사업체수		종사자수	
	사업체수	증감률	종사자수	증감률
2008년	17,215	-3.1	74,346	-0.7
2009년	17,199	-0.1	76,620	3.1
2010년	17,517	1.8	83,702	9.2
2011년	17,651	0.8	83,613	-0.1
2012년	18,209	3.2	86,055	2.9
2013년	18,003	-1.1	85,716	-0.4
2014년	18,038	0.2	87,664	2.3

2. 사업체수

1) 개 황

- 2014년말 총 사업체수는 18,038개로 전년대비 0.2%(35개) 증가

연 도	2008년	2009년	2010년	2011년	2012년	2013년	2014년
사업체수	17,215	17,199	17,517	17,651	18,209	18,003	18,038
증 감 률	-3.1	-0.1	1.8	0.8	3.2	-1.1	0.2

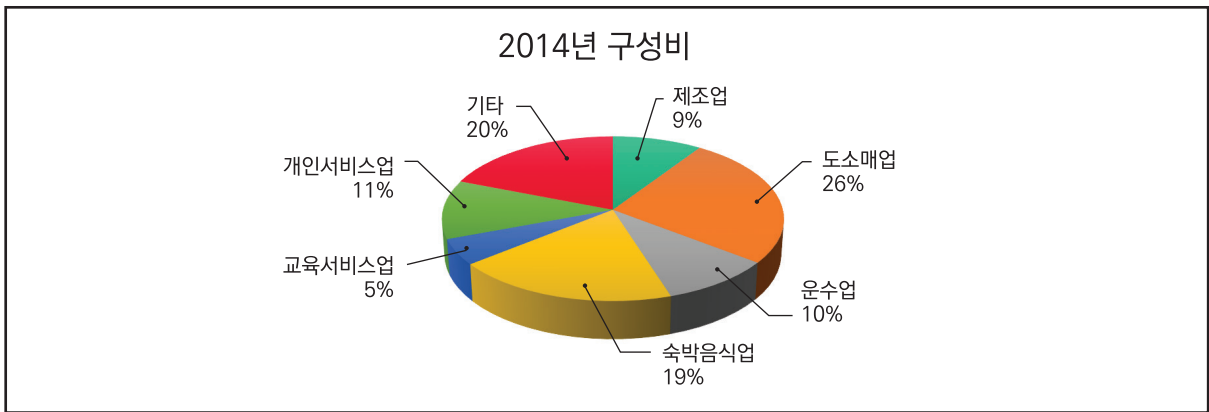
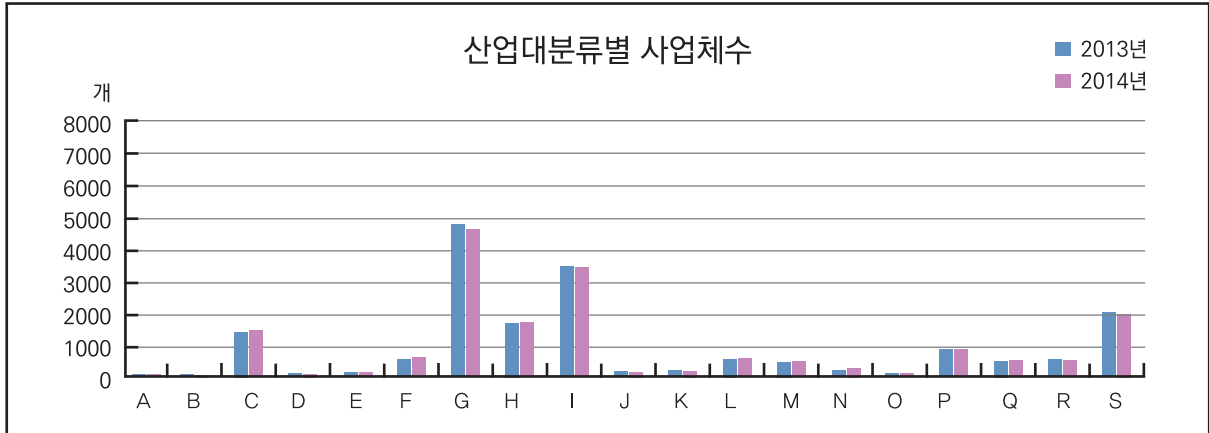


2) 산업별 사업체수

- 사업시설·지원 22.6%, 하수·폐기물 14.2%, 건설업 10.8% 등 증가하였으나,
- 전기·가스·수도 -16.7%, 출판·영상·정보 -4.6%, 금융·보험업 -2.5% 등 다소 감소

〈 산업대분류별 사업체수 〉

산업분류	사업체수		증감		구성비	
	2013년	2014년	사업체수	증감률	2013년	2014년
전 산업	18,003	18,038	35	0.2	100	100
A 농림업및어업	2	3	1	50	0	0
B 광업	2	1	-1	-50	0	0
C 제조업	1,640	1,693	53	3.2	9	9
D 전기·가스·수도	6	5	-1	-16.7	0	0
E 하수·폐기물	21	24	3	14.2	0	0
F 건설업	590	654	64	10.8	3	4
G 도·소매업	4,829	4,691	-138	-2.8	27	26
H 운수업	1,736	1,742	6	0.4	10	10
I 숙박·음식점업	3,493	3,465	-28	-0.8	19	19
J 출판·영상·정보	108	103	-5	-4.6	1	1
K 금융·보험업	119	116	-3	-2.5	1	1
L 부동산·임대업	655	697	42	6.4	4	4
M 전문과학기술	432	467	35	8.1	2	3
N 사업시설·지원	168	206	38	22.6	1	1
O 공공·사회보장	40	40	0	0	0	0
P 교육서비스업	915	916	1	0.1	5	5
Q 보건·사회복지	535	544	9	1.7	3	3
R 예술·스포츠·여가	591	584	-7	-1.2	3	3
S 개인서비스업	2,121	2,087	-34	-1.6	12	11



3) 사업체 규모별 사업체수

(단위 : 개, %)

구 분	사업체수			증감률 '14/'13	구 성 비		
	2012년	2013년	2014년		2012년	2013년	2014년
전 체	18,209	18,003	18,038	0.2	100	100	100
◆ 1 ~ 4명	15,400	15,184	15,153	-0.2	84.5	84.3	84
◆ 5 ~ 99명	2,729	2,742	2,807	2.4	15	15.2	15.5
◆ 100~299명	66	66	68	3	0.4	0.4	0.4
◆ 300명 이상	14	11	10	-9.1	0.1	0.1	0.1

4) 조직형태별 사업체수

- 개인사업체의 구성비는 84.3%로 전년대비 0.6% 감소
- 법인사업체의 구성비는 11.9%로 전년대비 4% 증가

(단위 : 개, %)

구 분	사업체수			증감률 '14/'13	구 성 비		
	2012년	2013년	2014년		2012년	2013년	2014년
전 체	18,209	18,003	18,038	0.2	100	100	100
◆ 개인사업체	15,561	15,312	15,217	-0.6	85.4	85.1	84.3
◆ 법인사업체	2,025	2,053	2,136	4	11.2	11.4	11.9
- 회 사 법 인	1,609	1,633	1,740	6.6	8.8	9.1	9.6
- 회 사이외법인	416	420	396	-5.7	2.2	2.3	2.2
◆ 비법인사업체	623	638	685	7.4	3.4	3.5	3.8

5) 대표자 성별 사업체수

○ 남성인 대표인 사업체수는 59%, 여성이 대표인 사업체수 41% 나타남.

(단위 : 개, %)

구 분	사업체수			증감률 '14/'13	구성비		
	2012년	2013년	2014년		2012년	2013년	2014년
전 체	18,209	18,003	18,038	0.2	100	100	100
◆ 남성대표자	10,752	10,588	10,697	0	59	59	59
◆ 여성대표자	7,457	7,415	7,341	-1	41	41	41

6) 동별 사업체수

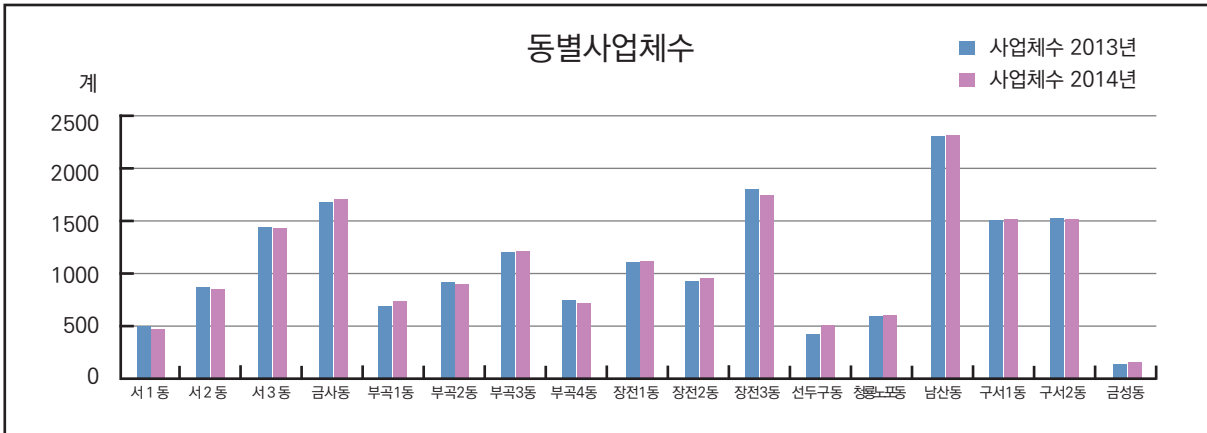
○ 동별사업체수는 남산동 2,280(12.6%), 금사동 1,736(9.6%), 장전3동 1,609(8.9%) 순으로 나타남.

○ 선두구동, 청룡노포동, 구서 1동은 소폭 증가, 서 1동, 서 2동, 부곡 2동, 부곡 4동, 장전 3동, 구서 2동은 소폭 감소하였음.

〈 동별 사업체수 〉

(단위 : 개, %)

구 분	사업체수		증 감		구 성 비	
	2013년	2014년	사업체수	증감률	2013년	2014년
금 정 구	18,003	18,038	35	0.2	100	100
서 1 동	486	433	-53	-11	2.7	2.4
서 2 동	824	803	-21	-2.5	4.6	4.5
서 3 동	1,403	1,391	-12	-0.9	7.8	7.7
금 사 동	1,697	1,736	39	2.3	9.4	9.6
부 곡 1 동	639	653	14	2.2	3.5	3.6
부 곡 2 동	903	887	-16	-1.8	5.1	4.9
부 곡 3 동	1,185	1,199	14	1.2	6.6	6.7
부 곡 4 동	663	645	-18	-2.7	3.7	3.6
장 전 1 동	1,093	1,099	6	0.5	6.1	6.1
장 전 2 동	909	958	49	5.4	5.0	5.3
장 전 3 동	1,752	1,609	-143	-8.2	9.7	8.9
선 두 구 동	410	501	91	22.2	2.3	2.8
청 룡 노 포 동	594	626	32	5.4	3.3	3.5
남 산 동	2,272	2,280	8	0.4	12.6	12.6
구 서 1 동	1,474	1,529	55	3.7	8.2	8.5
구 서 2 동	1,535	1,518	-17	-1.1	8.5	8.4
금 성 동	164	171	7	4.3	0.9	0.9



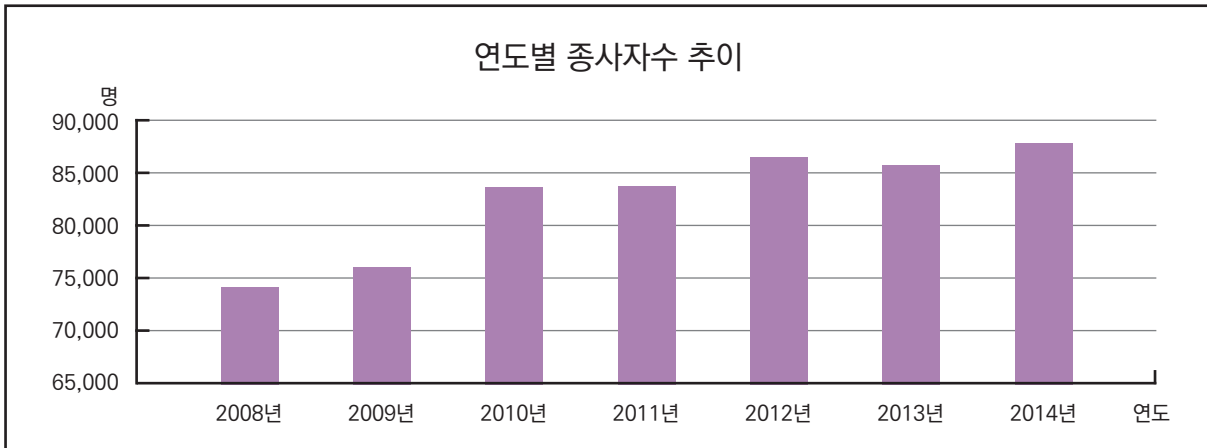
3. 종사자수

1) 개황

○ 2014년말 사업체의 총 종사자수는 87,664명으로 전년대비 2.3%(1,948명) 증가

(단위 : 명, %)

연도	2008년	2009년	2010년	2011년	2012년	2013년	2014년
종사자수	74,346	76,620	83,702	83,613	86,055	85,716	87,664
증감률	-0.7	3.1	9.2	-0.1	2.9	-0.4	2.3



2) 산업별 종사자수

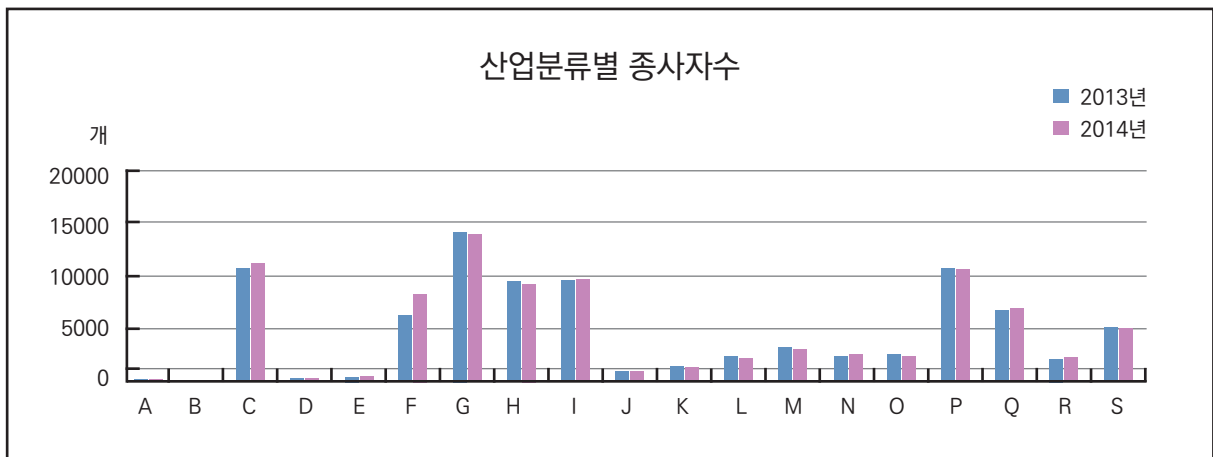
○ 산업별 종사자 수는 도·소매업 13,698명으로 전체의 15.6%를 차지하고 있으며, 제조업 11,011명(12.6%), 교육서비스업 10,714(12.2%), 숙박·음식점업 9,529(10.9%) 순으로 종사하고 있음.

- 종사자 수가 증가한 업종은 건설업 29.7%, 예술·스포츠·여가 9%, 하수·폐기물 7.7%, 전기·가스·수도 6.8%의 증가율을 보였으며, 광업 -50%, 부동산·임대업은 -5.2% 감소함.

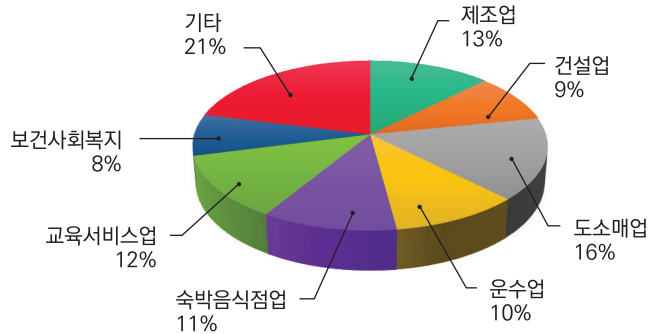
〈 산업대 분류별 종사자수 〉

(단위 : 명, %)

산업분류	종사자수		증감		구성비	
	2013년	2014년	종사자수	증감률	2013년	2014년
전 산업	85,716	87,664	1,948	2.3	100	100
A 농림업 및 어업	14	14	0	0	0	0
B 광업	4	2	-2	-50	0	0
C 제조업	10,660	11,011	351	3.3	12.4	12.6
D 전기·가스·수도	73	78	5	6.8	0.1	0.1
E 하수·폐기물	260	280	20	7.7	0.3	0.3
F 건설업	6,275	8,139	1,864	29.7	7.3	9.3
G 도·소매업	14,008	13,698	-310	-2.2	16.3	15.6
H 운수업	9,217	9,142	-75	-0.8	10.8	10.4
I 숙박·음식점업	9,392	9,529	137	1.5	11	10.9
J 출판·영상·정보	853	771	-82	-9.6	1	0.9
K 금융·보험업	1,126	1,104	-22	-2	1.3	1.3
L 부동산·임대업	2,045	1,938	-107	-5.2	2.4	2.2
M 전문·과학·기술	2,719	2,585	-134	-4.9	3.2	2.9
N 사업시설·지원	2,283	2,314	31	1.4	2.7	2.6
O 공공·사회보장	2,246	2,235	-11	-0.5	2.6	2.6
P 교육서비스업	10,827	10,714	-113	-1	12.6	12.2
Q 보건·사회복지	6,719	6,943	224	3.3	7.8	7.9
R 예술·스포츠·여가	1,977	2,154	177	9	2.3	2.5
S 개인서비스업	5,018	5,013	-5	-0.1	5.9	5.7



2014년 구성비



3) 사업체 규모별 종사자수

○ 사업체 규모별 종사자수 전년대비 2.3% 감소한 것으로 나타남

(단위 : 명, %)

구 분	종사자수			증감률	구 성 비		
	2012년	2013년	2014년	'14/'13	2012년	2013년	2014년
전 산 업	86,055	85,716	87,664	2.3	100	100	100
◆ 4명 이하	27,241	26,975	26,946	-0.1	31.6	31.5	30.7
◆ 5 ~ 99명	39,562	39,473	40,905	3.6	46	46.1	46.7
◆ 100~299명	10,005	9,895	10,938	10.5	11.6	11.5	12.5
◆ 300명 이상	9,247	9,373	8,875	-5.3	10.8	10.9	10.1

4) 여성 종사자수

(단위 : 명, %)

구 분	종사자수			증감률	구 성 비		
	2012년	2013년	2014년	'14/'13	2012년	2013년	2014년
전 체	86,055	85,716	87,664	2.3	100	100	100
◆ 남 자	48,052	47,648	49,249	3.4	55.8	55.6	56.2
◆ 여 자	38,003	38,068	38,415	0.9	44.2	44.4	43.8

5) 동별 종사자수

○ 동별 종사자수는 금사동이 15,380명으로 우리구의 17.6%를 차지하고 있고, 남산동이 11,523명(13.1%), 구서1동 7,977명(9.1%), 부곡3동 7,956명(9.1%) 순으로 나타나고 있음.

- 전년대비 종사자수는 남산동 11,523명으로 14.9%, 선두구동 2,231명으로 14.4%, 부곡1동 1,888명으로 7.4% 증가율을 보였으며, 서1동 1,188명으로 -15.6%, 구서2동 6,819명으로 -7.4%로 동별 사업체 종사자 수가 감소한 것으로 나타났음

〈 동별 종사자수 〉

(단위 : 명, %)

구 분	종 사 자 수		증 감		구 성 비	
	2013년	2014년	종사자수	증감률	2013년	2014년
금 정 구	85,716	87,664	1,948	2.3	100	100
서 1 동	1,408	1,188	-220	-15.6	1.6	1.4
서 2 동	2,635	2,559	-76	-2.9	3.1	2.9
서 3 동	3,247	3,458	211	6.5	3.8	3.9
금 사 동	15,227	15,380	153	1	17.8	17.6
부 곡 1 동	1,758	1,888	130	7.4	2.1	2.2
부 곡 2 동	4,790	4,472	-318	-6.6	5.6	5.1
부 곡 3 동	7,911	7,956	45	0.6	9.2	9.1
부 곡 4 동	1,922	1,856	-66	-3.4	2.2	2.1
장 전 1 동	3,334	3,299	-35	-1	3.9	3.7
장 전 2 동	7,242	7,698	456	6.3	8.4	8.8
장 전 3 동	5,218	5,060	-158	-3	6.1	5.8
선 두 구 동	1,951	2,231	280	14.4	2.3	2.5
청 룡 노 포 동	3,555	3,720	165	4.6	4.1	4.2
남 산 동	10,025	11,523	1498	14.9	11.7	13.1
구 서 1 동	7,504	7,977	473	6.3	8.8	9.1
구 서 2 동	7,364	6,819	-545	-7.4	8.6	7.8
금 성 동	625	580	-45	-7.2	0.7	0.7

