

행정간행물 등록번호

52-3350000-000002-10

# 사업체기초통계조사보고서

(2007. 12. 31 기준)

REPORT ON THE CENSUS ON BASIC  
CHARACTERISTICS OF ESTABLISHMENTS



부산광역시 금정구  
BUSAN METROPOLITAN CITY GEUMJEONG-GU

  
Geumjeong



## 사업체기초통계 조사보고서를 펴내면서

이 보고서는 중앙정부 및 지방자치단체의 정책수립에 필요한 기초통계를 생산하기 위하여 2007년 12월 31일 기준으로 우리 구에서 산업활동을 영위하고 있는 모든 사업장을 대상으로 직접 방문을 통해 조사한 내용을 동별, 사업체 유형별, 조직형태 및 종사자 규모별로 종합하여 집계한 것입니다.

따라서 우리 구는 물론이고, 유관기관의 정책입안과 연구소, 민간기업체의 경영계획수립에 유용한 기초자료로 활용될 것으로 기대됩니다.

앞으로 우리 구에서는 이 조사의 정확성과 체계적인 자료를 제공하고 이용도를 높일 수 있도록 관계기관과 함께 최선의 노력을 기울여 나가겠습니다.

끝으로 이 조사를 위하여 적극 협조하여 주신 사업체관계자 여러분께 깊은 감사를 드립니다.

2008년 12월

금 정 구 청 장 고 봉 복



# 목 차

이용자를 위하여 .....	5
----------------	---

## I. 조사개요

1. 조사목적 .....	8
2. 법적근거 .....	8
3. 조사연혁 .....	8
4. 조사대상 .....	8
5. 조사시기 .....	9
6. 조사주기 .....	9
7. 조사항목 .....	9
8. 조사단위 .....	9
9. 조사방법 .....	9

## II. 용어의 해설

1. 사업체 .....	10
2. 조직형태 .....	10
3. 사업체구분 .....	10
4. 사업체변동 .....	11
5. 사업의 종류 .....	11
6. 종사자수 .....	11

Ⅲ. 조사결과 .....	12
---------------	----

#### Ⅳ. 통계표

1. 산업세세분류별 총괄 .....	24
2. 산업소분류 및 동별 사업체수, 종사자수 .....	218
3. 산업중분류, 종사자규모 및 동별 사업체수, 종사자수 .....	268
4. 산업중분류, 사업체구분 및 동별 사업체수, 종사자수 .....	384
5. 산업중분류, 조직형태 및 동별 사업체수, 종사자수 .....	440
6. 산업중분류, 종사상지위 및 동별 종사자수 .....	508
7. 산업중분류, 대표자남여 및 동별 사업체수 .....	558
8. 산업중분류, 종사상남여 및 동별 종사자수 .....	592

#### 〈부 록〉

조사표 .....	623
-----------	-----

## 이용자를 위하여

1. 이 조사자료는 2008년 3.17.~4.9. 기간 중에 실시한 2007년 기준 사업체기초통계조사 결과를 집계하여 수록한 것임.
2. 이 보고서의 통계표에 사용된 부호는 다음과 같음.  
『-』 : 해당수치 없음.
3. 이 조사자료는 제9차 개정(2007.12.28.) 『한국표준산업분류』를 적용하였음.
4. 이 조사자료는 사업체를 대상으로 2007. 12. 31일을 기준으로 조사된 자료이므로 조사대상 기간이 다를 경우 결과에 차이가 날 수도 있음.
5. 조사기준시점(2007. 12. 31.)과 조사시점(2008. 3.)사이 폐업된 사업체는 그 장소에 입주한 사업체로 대체하였음.
6. 사업체구분은 모든 사업체에 대하여 조사하였음.
7. 수록된 자료에 대하여 문의 사항이 있을 때에는 부산광역시 금정구 기획예산실로 문의바랍니다.  
[☎:(051)519-4044]
8. 이 보고서는 2007년 기준 사업체기초통계조사의 집계결과이며, 금정구청 홈페이지(<http://geumjeong.go.kr>)에도 게재하고 있음.

# I . 조사개요

## 1. 조사목적

중앙정부 및 지방자치단체의 각종 정책수립과 민간기업체의 기업경영 계획수립, 학계, 연구소 등의 학술연구를 위한 기초자료를 제공하고, 사업체를 대상으로 하는 각종 통계조사의 모집단을 파악하여 표본들을 제공하는데 목적이 있다.

## 2. 법적근거

통계법 제18조에 의한 지정통계(승인번호 10137호)이다.

## 3. 조사연혁

1994년에 제1회 조사를 실시하였고, 매년 12월 31일 기준으로 조사를 실시하고 있으며 2007년 기준 조사는 제15회 조사이다.

## 4. 조사대상

조사기준일(12월 31일) 현재 우리구에 소재하는 모든 사업체를 조사대상으로 한다.

단, 다음의 사업체는 제외한다.

- 개인이 경영하는 농림·어업사업체(법인 및 비법인 단체가 경영하는 사업체는 조사대상)
- 국방 및 가사서비스업
- 국제기구 및 외국기관
- 고정설비가 없거나 영업장소가 일정치 않은 간이 판매상



## 5. 조사시기

가. 조사기준시점 : 2007. 12. 31. 현재

나. 조사대상기간 : 2007. 1. 1. ~ 12. 31. (1년간)

다. 조 사 시 기 : 2008. 3. 17. ~ 4. 9.

## 6. 조사주기

연간조사로써 매년 조사를 실시한다.

## 7. 조사항목

- |          |            |
|----------|------------|
| ① 사업체명   | ② 대표자명     |
| ③ 소재지    | ④ 사업자 변동   |
| ⑤ 조직형태   | ⑥ 사업체 구분   |
| ⑦ 사업의 종류 | ⑧ 월평균 종사자수 |
| ⑨ 연간총매출액 | ⑩ 사업자등록번호  |

## 8. 조사단위

일정한 물리적 장소에서 재화의 생산 및 판매, 서비스제공 등 산업활동을 영위하고 있는 종사자 1인 이상의 모든 사업체를 조사대상으로 한다.

(공장, 상점, 작업장, 광업소, 농장, 출장소, 영업소, 본사·본점, 연락사업소도 별개의 조사단위)

## 9. 조사방법

임시조사원이 사업체를 방문하여 응답자와의 면접조사 실시

## Ⅱ. 용어의 해설

### 1. 사업체

사업체란 영리·비영리를 불문하고 개개의 상점, 사무소, 영업소, 은행, 학교, 병원, 여관, 식당, 학원, 교회, 사찰, 공공기관, 사회복지시설 등과 같이 일정한 장소에서 단일소유권 또는 단일통제하에 재화의 생산·판매, 서비스 제공 등 산업활동을 영위하고 있는 모든 경영단위를 말한다.

사업체와 유사한 개념으로 기업체가 있는데, 기업체란 동일자금에 의하여 소유되고 통제되는 제도적 또는 법적 단위로서 하나 이상의 사업체로 구성될 수 있다는 점에서 사업체와 구분된다. 이 조사는 사업체를 조사단위로 하고 있어 1개의 기업체가 여러개의 장소에서 산업활동을 할 경우 각 장소별로 별개의 사업체로 파악하였다.

### 2. 조직형태

- ① **개인사업체** : 순수하게 개인이 사업을 경영하는 경우로 동업(공동경영)의 경우도 포함한다.
- ② **회사법인** : 상법의 규정에 의하여 설립된 회사를 말하며 주식회사, 유한회사, 합자회사, 합명회사가 있다.
- ③ **회사이외 법인** : 민법 또는 특별법에 의하여 설립된 회사이외의 법인을 말하며 재단법인, 학교법인, 의료법인, 사회복지법인 등이 있다.
- ④ **비법인단체** : 법인격이 없는 단체로서 동창회, 후원회, 문화단체, 노동단체, 종친회 등이 있다.

### 3. 사업체구분

- ① **단독사업체** : 동일 경영(단일 소유권 또는 단일 통제하에 있는)의 본사(본점), 공장, 지사(점), 영업소, 출장소, 분점(회) 등이 별도로 없는 1기업 1사업체를 말한다.
- ② **공장, 지사(점), 영업소, 출장소, 지회(부), 분점(회)** : 동일경영의 본사, 본점, 본부, 중앙회 등이 별도로 있으면서 그 산하에 있는 사업체를 말한다.

- ③ **본사, 본점, 본부** : 다른 장소에 동일경영의 공장, 지사(점), 영업소, 출장소, 지부(회), 본점(회) 등을 1개 이상 거느리고 운영하는 사업체로서 순수한 관리기능만을 수행하는 사업체가 여기에 해당된다.

#### 4. 사업체변동

- ① **존속** : 사업체명, 대표자명, 업종 등이 변경되었더라도 전년 조사시와 같은 장소에 사업체가 있는 경우를 말한다.
- ② **신설 및 누락** : 전년 조사시 사업체가 없었던 장소에 금년 조사시 새로운 사업체가 생긴 경우와 전년도 조사시 누락된 사업체를 말한다.
- ③ **대상외** : 전년에 조사된 사업체 중 조사대상에서 제외되는 사업체 또는 중복, 유령사업체가 있는 경우를 말한다.
- ④ **철회 및 폐쇄** : 전년에는 사업체가 존재한 장소였으나 금년 조사시 사업체가 없어진 경우를 말한다.

#### 5. 사업의 종류

- 각 사업체가 주로 생산 또는 제공하는 산업활동을 말한다.
- 2개 이상의 산업활동을 영위하고 있는 겸업사업체의 경우에는 수입액이나 매출액비중이 큰 2개의 사업을 조사하였다.

#### 6. 종사자수

- ① **자영업주** : 동업자를 포함한 개인사업체의 소유주를 말한다.
- ② **무급가족종사자** : 자영업주의 가족으로서 정상작업(영업)시간의 1/3이상 종사하나, 봉급 혹은 임금을 받지 않는 자를 말한다.
- ③ **상용종사자** : 1년 이상 고용되어 일정한 급여를 받는 자를 말하며, 자영업주를 제외한 모든 유급임원도 여기에 포함한다.
- ④ **임시 및 일일종사자** : 1년 미만 고용되었거나 일일수당제로 고용된 자를 말하며, 연인원으로 조사되지 않도록 특히 유의하였다.
- ⑤ **무급종사자** : 일정한 급여 없이 봉사료 또는 판매실적에 따라 판매수수료만을 받는 자를 말한다.(예 : 접대부, 외판원, 배달원, 무보수 근무자 등)
- ⑥ **총 계** : ①+②+③+④+⑤

### Ⅲ. 조사결과

- 2007년말 현재 금정구의 모든 사업체수는 17,763개로 집계되었으며, 이는 전년 대비 2.2% 감소
- 2007년 조업기간 중 총 종사자수는 74,873명으로 전년대비 1.1% 감소
- 2007년의 사업체당 평균종사자수는 4.22명으로 전년대비 0.07명 감소

#### 1. 개 황

- 2007년말 현재 금정구의 모든 사업체수는 17,763개이며, 이들 사업체에서 근무하는 종사자수는 74,873명으로 집계되었음
  - － 이를 2006년과 비교하여 보면, 사업체수는 33개(2.2%), 종사자수는 1,237명(1.1%)이 각각 감소하였음

<표 1> 연도별 사업체수 및 종사자수 현황

(단위 : 개, 명, %)

연 도	사업체수	증감률	종사자수	증감률
2001년	19,380	1.8	89,336	5.7
2002년	19,751	1.9	93,783	5.0
2003년	19,398	-1.8	85,073	-9.3
2004년	19,036	-1.9	81,693	-4.1
2005년	18,122	-4.8	76,947	-5.8
2006년	17,730	-2.2	76,110	-1.1
2007년	17,763	0.2	74,873	-1.6

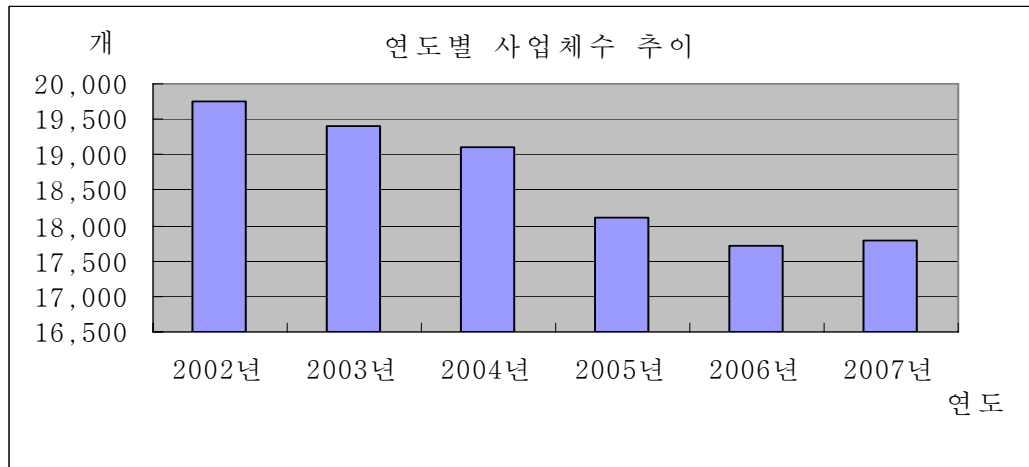
#### 2. 사업체수

##### 1) 개 황

- 2007년말 총사업체수는 17,763개로 전년대비 0.2%(33개) 증가

(단위 : 개, %)

연 도	2002년	2003년	2004년	2005년	2006년	2007년
사업체수	19,751	19,398	19,036	18,122	17,730	17,763
증 감 률	1.9	-1.8	-1.9	-4.8	-2.2	0.2



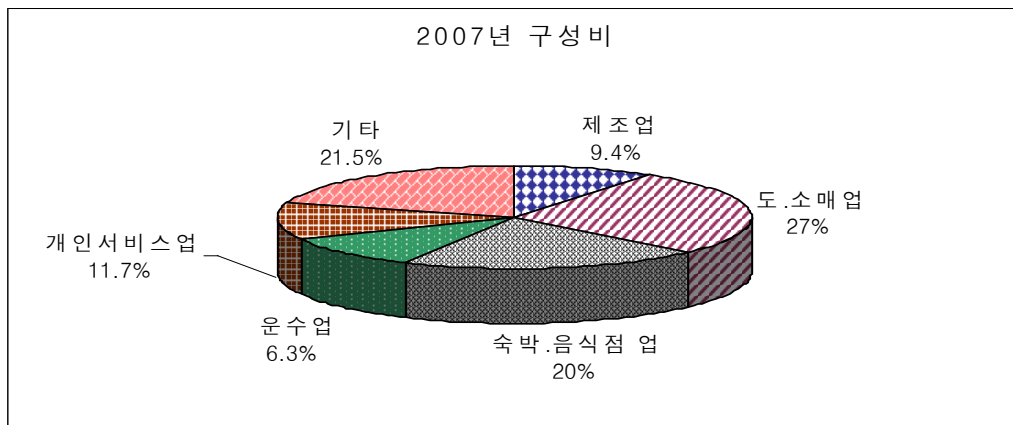
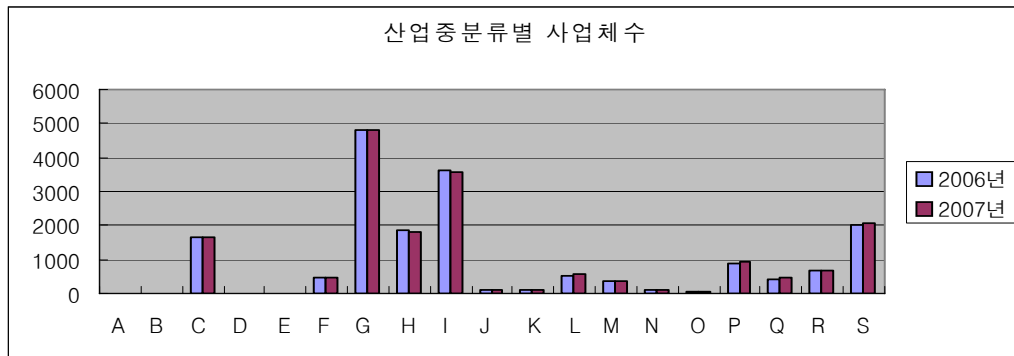
## 2) 산업별 사업체수

- 공공·사회보장업(-5.4%), 숙박·음식점업(-2.4%)등에서 감소하였으나
- 사업시설·지원업(22.8%)에서 다소 증가

### < 산업중분류별 사업체수 >

(단위 : 개, %)

산업분류	사업체수		증감		구성비	
	2006년	2007년	사업체수	증감률	2005년	2006년
전 산업	17,730	17,763	33	0.2%	100%	100%
A 농림업 및 어업	2	1	-1	-50%	0	0
B 광업	0	1	1	100%	0	0
C 제조업	1,672	1,668	-4	-0.2%	9.4	9.4
D 전기·가스·수도	6	7	1	16.7%	0	0
E 하수·폐기물	18	19	1	5.6%	0.1	0.1
F 건설업	465	489	24	5.2%	2.6	2.8
G 도·소매업	4,835	4,797	-38	-0.8%	27.3	27.0
H 운수업	1,848	1,825	-23	-1.2%	10.4	10.3
I 숙박·음식점업	3,642	3,554	-88	-2.4%	20.5	20.0
J 출판·영상·정보	104	112	8	7.7%	0.6	0.6
K 금융·보험업	112	119	7	6.3%	0.6	0.7
L 부동산·임대업	516	549	33	6.4%	2.9	3.1
M 전문·과학·기술	346	353	7	2.0	2.0	2.0
N 사업시설·지원	101	124	23	22.8	0.6	0.7
O 공공·사회보장	51	46	-5	-9.8	0.3	0.3
P 교육서비스업	895	907	12	1.3	5.0	5.1
Q 보건·사회복지	421	457	36	8.6	2.4	2.6
R 예술·스포츠·여가	666	663	-3	-0.5	3.8	3.7
S 개인서비스업	2,030	2,072	42	2.1	11.4	11.7



### 3) 사업체 규모별 사업체수

(단위 : 개, %)

구 분	사업체수			증감률 '07 / '06	구성비	
	2005년	2006년	2007년		2006년	2007년
전 체	18,122	17,730	17,763	0.2	100	100
· 1~4명	15,632	15,245	15,355	0.7	86.0	86.0
· 5~99명	2,425	2,419	2,346	-3.0	13.6	13.6
· 100~299명	56	55	53	-3.6	0.3	0.3
· 300명 이상	9	11	9	-18.2	0.1	0.1

### 4) 조직형태별 사업체수

- 법인사업체가 전년대비 6.1% 증가
- 법인사업체의 구성비는 9.7%로 0.5% 증가

(단위 : 개, %)

구 분	사업체수			증감률 '07 / '06	구 성 비	
	2005년	2006년	2007년		2006년	2007년
전 체	18,122	17,730	17,763	0.2	100	100
- 개인사업체	15,943	15,645	15,519	-0.8	88.2	87.4
- 법인사업체	1,650	1,621	1,720	6.1	9.2	9.7
· 회 사 법 인	1,246	1,271	1,308	2.9	6.9	7.4
· 회사이외법인	404	404	412	2.0	2.3	2.3
- 비법인사업체	529	464	524	12.9	2.6	2.9

5) 대표자 성별 사업체수

- 여성이 대표인 사업체수 비중은 40.4%로 전년보다 0.1% 증가

(단위 : 개, %)

구 분	사업체수			증감률 '07 / '06	구성비	
	2005년	2006년	2007년		2006년	2007년
전 체	18,122	17,730	17,763	0.2	100	100
· 남성대표자	10,889	10,581	10,580	-	59.7	59.6
· 여성대표자	7,233	7,149	7,183	0.5	40.3	40.4

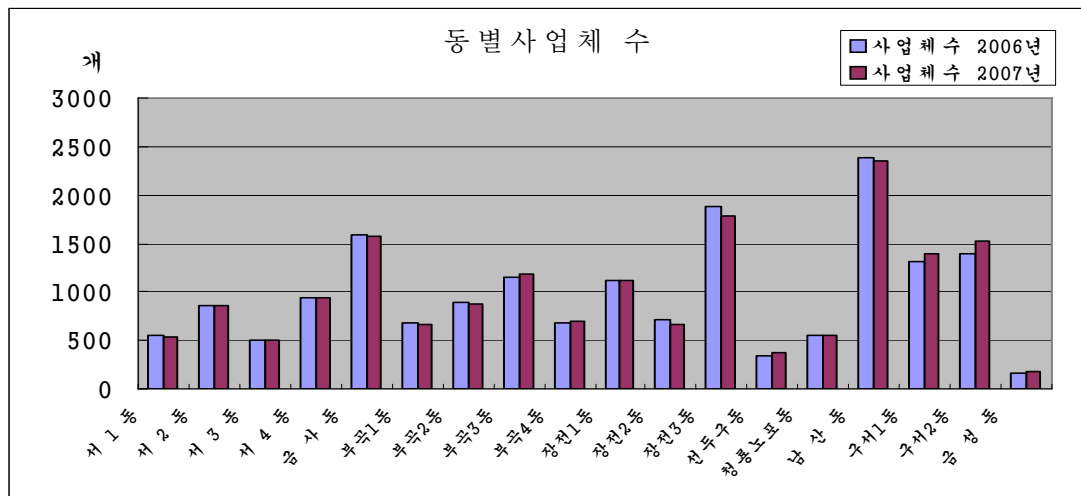
6) 동별 사업체수

- 동별 사업체수는 남산동2,351(13.2%), 장전3동 1,787(10.1%), 금사동 1,574(8.9%)순으로 나타남.
- 선두구동, 구서1동, 구서2동은 소폭 증가하였으나, 나머지 동은 전년대비 최고 7.2%에서 최저 0.6%까지 감소하였음.

< 동별 사업체수 >

(단위 : 개, %)

구 분	사업체수		증 감		구 성 비	
	2006년	2007년	사업체수	증감률	2006년	2007년
금 정 구	17,730	17,763	33	0.2	100	100
서 1 동	559	537	-22	-3.9	3.2	3.0
서 2 동	853	859	6	0.7	4.8	4.8
서 3 동	506	495	-11	-2.2	2.9	2.8
서 4 동	948	948	-	-	5.3	5.3
금 사 동	1,594	1,574	-20	-1.3	9.0	8.9
부 곡 1 동	677	659	-18	-2.7	3.8	3.7
부 곡 2 동	894	876	-18	-2.0	5.0	4.9
부 곡 3 동	1,150	1,177	27	2.3	6.5	6.6
부 곡 4 동	676	693	17	2.5	3.8	3.9
장 전 1 동	1,119	1,112	-7	-0.6	6.3	6.3
장 전 2 동	721	669	-52	-7.2	4.1	3.8
장 전 3 동	1,874	1,787	-87	-4.6	10.6	10.1
선 두 구 동	345	377	32	9.3	1.9	2.1
청 룡 노 포 동	545	553	8	1.5	3.1	3.1
남 산 동	2,386	2,351	-35	-1.5	13.5	13.2
구 서 1 동	1,313	1,401	88	6.7	7.4	7.9
구 서 2 동	1,401	1,524	123	8.8	7.9	8.6
금 성 동	169	171	2	1.2	1.0	1.0



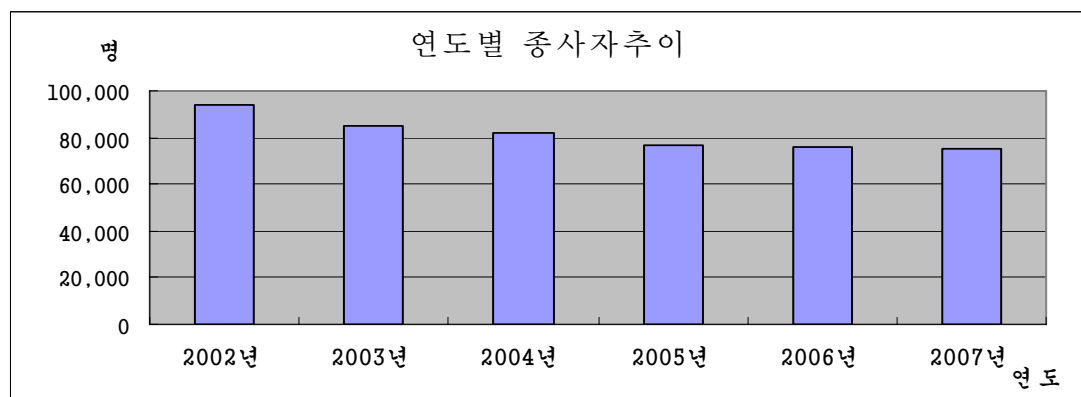
### 3. 종사자수

#### 1) 개 황

- 2007년말 사업체의 총 종사자수는 74,783명으로 전년대비 1.7% (1,327명) 감소

(단위 : 명, %)

연 도	2002년	2003년	2004년	2005년	2006년	2007년
종사자수	93,783	85,073	81,693	76,947	76,110	74,783
증 감 률	5.0	-9.3	-4.0	-5.8	-1.1	-1.7



#### 2) 산업별 종사자수

- 산업별 종사자수는 도·소매업 13,952명으로 전체의 18.6%를 차지하고 있으며, 제조업 11,626명(15.5), 숙박 및 음식점업 8,478명(11.3%)순으로 종사하고 있음

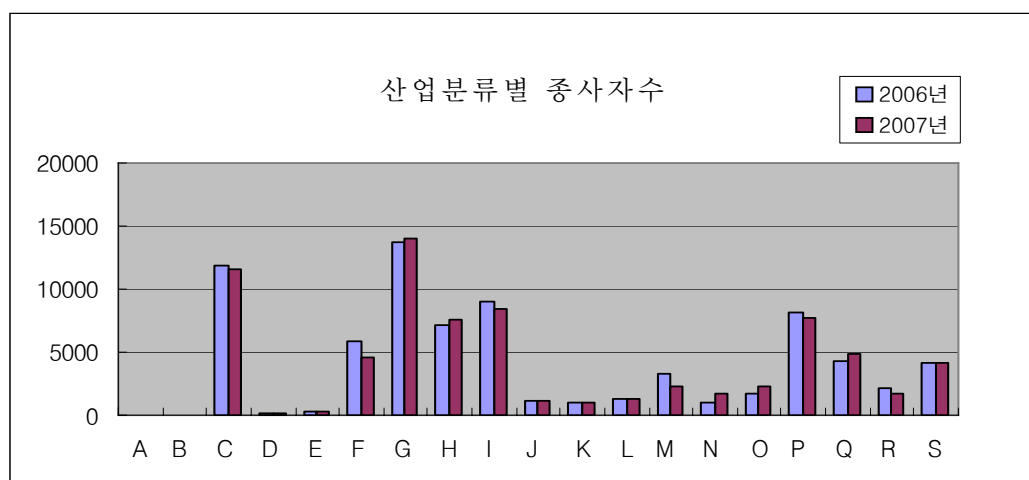


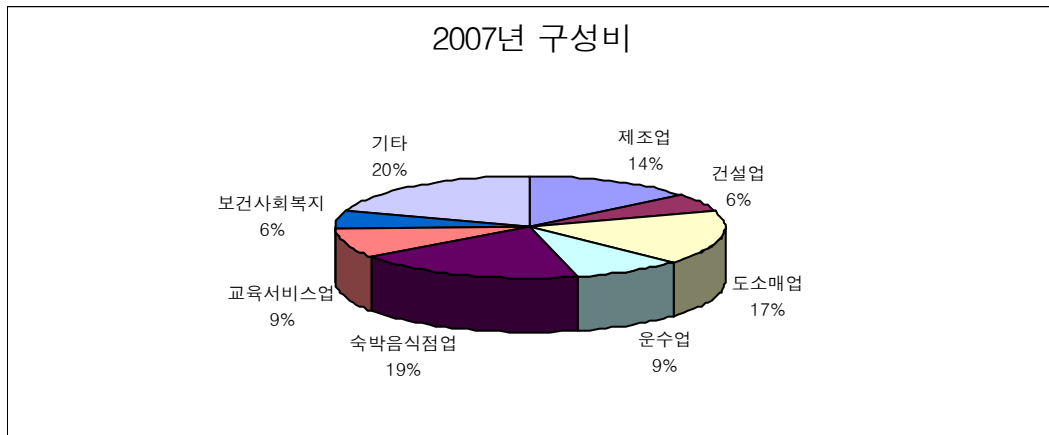
- 사회시설·지원업(63.9%), 공공·사회보장(37.3%)등의 종사자수는 대폭 증가하였으나, 건설업(-22.1%), 전문과학기술업(-31.8%) 등은 대폭 감소

<산업중분류별 종사자수>

(단위 : 명, %)

산업분류	종사자수		증감		구성비	
	2006년	2007년	사업체수	증감률	2006년	2007년
전 산업	76,110	74,873	-1237	-1.6	100	100
A 농림업 및 어업	28	7	-21	-75.0		
B 광업	-	2	-	-		
C 제조업	11,829	11,626	-203	-1.7	15.5	15.5
D 전기·가스·수도	86	90	4	4.7	0.1	0.1
E 하수·폐기물	347	288	-59	-17	0.5	0.4
F 건설업	5,916	4,606	-1,310	-22.1	7.8	6.2
G 도·소매업	13,721	13,952	231	1.7	18.0	18.6
H 운수업	7,098	7,615	517	7.3	9.3	10.2
I 숙박·음식점업	8,948	8,478	-470	-5.3	11.8	11.3
J 출판·영상·정보	1,188	1,112	-76	-6.4	1.6	1.5
K 금융·보험업	996	1,037	41	4.1	1.3	1.4
L 부동산·임대업	1,328	1,232	-96	-7.2	1.7	1.6
M 전문과학기술업	3,269	2,230	-1,039	-31.8	4.3	3.0
N 사업시설·지원	1,060	1,737	677	63.9	1.4	2.3
O 공공·사회보장	1,701	2,335	634	37.3	2.2	3.1
P 교육서비스업	8,108	7,690	-418	-5.2	10.7	10.3
Q 보건·사회복지	4,216	4,890	674	16.0	5.5	6.5
R 예술·스포츠·여가	2,078	1,746	-332	-16.0	2.7	2.3
S 개인서비스업	4,193	4,200	7	0.2	5.5	5.6





### 3) 사업체 규모별 종사자수

○ 사업체규모별 종사자수 전년대비 1.6% 감소한 것으로 나타남

(단위 : 명, %)

구 분	종사자수			증감률	구성비	
	2005년	2006년	2007년	'07/'06	2006년	2007년
전 산 업	76,947	76,110	74,873	-1.6	100.0	100.0
· 4명 이하	27,371	26,043	26,145	0.4	34.2	34.9
· 5 ~ 99명	34,231	34,007	33,375	-1.9	44.7	44.6
· 100~299명	9,370	9,139	9,412	3.0	12.0	12.6
· 300명 이상	5,975	6,921	5,941	-14.2	9.1	7.9

### 4) 여성 종사자수

(단위 : 명, %)

구 분	종사자수		증감률	구성비	
	2006년	2007년	'07/'06	2006년	2007년
전 체	76,110	74,873	-1.6	100.0	100
· 남 자	42,900	41,569	-3.1	56.4	55.5
· 여 자	33,210	33,304	0.3	43.6	44.5

### 5) 동별 종사자수

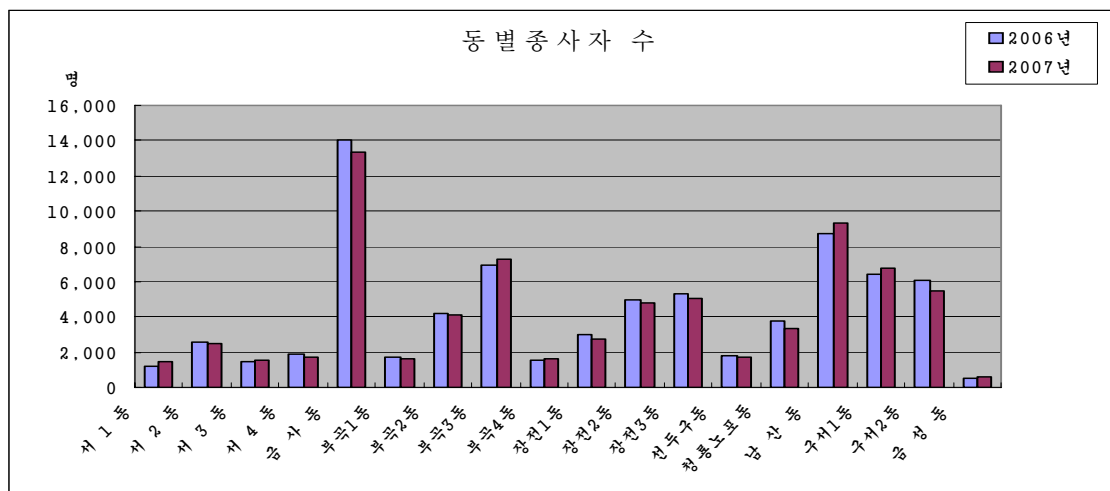
○ 동별 종사자수는 금사동이 13,385명으로 우리구의 17.9%를 차지하고 있고, 남산동이 9,289명(12.4%), 부곡3동 7,305명(9.8%), 구서1동 6,742(9.0%)순으로 나타나고 있음

- 전년대비 종사자수는 금성동 614명으로 22.1%, 서1동 1,493명으로 21.5%의 증가율을 보였으며, 금사동 14,070명으로 10.8%, 부곡2동 3,348명으로 10.9%감소로 동별 사업체 종사자수가 감소한 것으로 나타났음

< 동별 종사자수 >

(단위 : 명, %)

시 · 도	종 사 자 수		증 감		구 성 비	
	2006년	2007년	종사자수	증감률	2006년	2007년
금 정 구	76,110	74,873	-1237	-1.6	100	100
서 1 동	1,229	1,493	264	21.5	1.6	2.0
서 2 동	2,587	2,482	-105	-4.1	3.4	3.3
서 3 동	1,440	1,506	66	4.6	1.9	2.0
서 4 동	1,904	1,736	-168	-8.8	2.5	2.3
금 사 동	14,070	13,385	-685	-4.9	18.5	17.9
부 곡 1 동	1,697	1,644	-53	-3.1	2.2	2.2
부 곡 2 동	4,195	4,066	-129	-3.1	5.5	5.4
부 곡 3 동	6,933	7,305	372	5.4	9.1	9.8
부 곡 4 동	1,572	1,590	18	1.1	2.1	2.1
장 전 1 동	2,974	2,780	-194	-6.5	3.9	3.7
장 전 2 동	4,975	4,750	-225	-4.5	6.5	6.3
장 전 3 동	5,323	5,008	-315	-5.9	7.0	6.7
선 두 구 동	1,775	1,680	-95	-5.4	2.3	2.2
청 룡 노 포 동	3,745	3,348	-397	-10.6	4.9	4.5
남 산 동	8,690	9,289	599	6.9	11.4	12.4
구 서 1 동	6,416	6,742	326	5.1	8.4	9.0
구 서 2 동	6,082	5,455	-627	-10.3	8.0	7.3
금 성 동	503	614	111	22.1	0.7	0.8



# 1. 산업 세세분류별 총괄

단위 : 개, 명

산업분류 Industrial Classification	합 계 Total				조 직 형 태 별			
	사업체수 Establish- ments	종사자수 Workers			개인 Individual Proprietorship		회사법인 Incorporated Company	
		계 Sum	남자 Male	여자 Female	사업체수 Estab.	종사자수 Workers	사업체수 Estab.	종사자수 Workers
TT 전 산 업	17 763	74 873	41 569	33 304	15 519	35 740	1 308	24 477
A 농업, 임업 및 어업 (01 ~ 03)	1	7	7	-	-	-	1	7
01 농 업	-	-	-	-	-	-	-	-
011 작 물 재 배 업	-	-	-	-	-	-	-	-
0111 곡물 및 기타 식량작물 재배업	-	-	-	-	-	-	-	-
01110 곡물 및 기타 식량작물 재배업	-	-	-	-	-	-	-	-
0112 채소, 화훼작물 및 종묘 재배업	-	-	-	-	-	-	-	-
01121 채 소 작 물 재 배 업	-	-	-	-	-	-	-	-
01122 화 훼 작 물 재 배 업	-	-	-	-	-	-	-	-
01123 종 자 및 묘 목 생 산 업	-	-	-	-	-	-	-	-
0113 과실, 음료용 및 향신용 작물 재배업	-	-	-	-	-	-	-	-
01131 과 실 작 물 재 배 업	-	-	-	-	-	-	-	-
01132 음 료 용 및 향 신 용 작 물 재 배 업	-	-	-	-	-	-	-	-
0114 기 타 작 물 재 배 업	-	-	-	-	-	-	-	-
01140 기 타 작 물 재 배 업	-	-	-	-	-	-	-	-
0115 시 설 작 물 재 배 업	-	-	-	-	-	-	-	-
01151 콩 나 물 재 배 업	-	-	-	-	-	-	-	-
01152 채소, 화훼 및 과실작물 시설 재배업	-	-	-	-	-	-	-	-
01159 기 타 시 설 작 물 재 배 업	-	-	-	-	-	-	-	-
012 축 산 업	-	-	-	-	-	-	-	-
0121 소 사 육 업	-	-	-	-	-	-	-	-
01211 젖 소 사 육 업	-	-	-	-	-	-	-	-
01212 육 우 사 육 업	-	-	-	-	-	-	-	-
0122 양 돈 업	-	-	-	-	-	-	-	-
01220 양 돈 업	-	-	-	-	-	-	-	-
0123 가금류 및 조류 사육업	-	-	-	-	-	-	-	-
01231 양 계 업	-	-	-	-	-	-	-	-
01239 기 타 가금류 및 조류 사육업	-	-	-	-	-	-	-	-
0129 기 타 축 산 업	-	-	-	-	-	-	-	-
01291 말 및 양 사육업	-	-	-	-	-	-	-	-
01299 그 외 기 타 축 산 업	-	-	-	-	-	-	-	-
013 작물재배 및 축산 복합농업	-	-	-	-	-	-	-	-
0130 작물재배 및 축산 복합농업	-	-	-	-	-	-	-	-
01300 작물재배 및 축산 복합농업	-	-	-	-	-	-	-	-
014 작물재배 및 축산 관련 서비스업	-	-	-	-	-	-	-	-
0141 작물재배 관련 서비스업	-	-	-	-	-	-	-	-
01411 작물재배 지원 서비스업	-	-	-	-	-	-	-	-
01412 농산물 건조, 선별 및 기타 수확후 서비스업	-	-	-	-	-	-	-	-
0142 축산 관련 서비스업	-	-	-	-	-	-	-	-
01420 축산 관련 서비스업	-	-	-	-	-	-	-	-

## 1. Summary Tables by Industrial Sub-classes

Unit : In each, Person

[illegible]

# 1. 산업 세세분류별 총괄

단위 : 개, 명

산업분류 Industrial Classification	종사자규모별 Scale of Establishments							
	1 ~ 4명		5 ~ 9명		10 ~ 19명		20 ~ 49명	
	사업체수 Estab.	종사자수 Workers	사업체수 Estab.	종사자수 Workers	사업체수 Estab.	종사자수 Workers	사업체수 Estab.	종사자수 Workers
TT 전 산 업	15 355	26 145	1 388	8 819	549	7 273	278	8 499
A 농업, 임업 및 어업 (01 ~ 03)	-	-	1	7	-	-	-	-
01 농 업	-	-	-	-	-	-	-	-
011 작 물 재 배 업	-	-	-	-	-	-	-	-
0111 곡물 및 기타 식량작물 재배업	-	-	-	-	-	-	-	-
01110 곡물 및 기타 식량작물 재배업	-	-	-	-	-	-	-	-
0112 채소, 화훼작물 및 종묘 재배업	-	-	-	-	-	-	-	-
01121 채 소 작 물 재 배 업	-	-	-	-	-	-	-	-
01122 화 훼 작 물 재 배 업	-	-	-	-	-	-	-	-
01123 종 자 및 묘 목 생 산 업	-	-	-	-	-	-	-	-
0113 과실, 음료용 및 향신용 작물 재배업	-	-	-	-	-	-	-	-
01131 과 실 작 물 재 배 업	-	-	-	-	-	-	-	-
01132 음 료 용 및 향 신 용 작 물 재 배 업	-	-	-	-	-	-	-	-
0114 기 타 작 물 재 배 업	-	-	-	-	-	-	-	-
01140 기 타 작 물 재 배 업	-	-	-	-	-	-	-	-
0115 시 설 작 물 재 배 업	-	-	-	-	-	-	-	-
01151 콩 나 물 재 배 업	-	-	-	-	-	-	-	-
01152 채소, 화훼 및 과실작물 시설 재배업	-	-	-	-	-	-	-	-
01159 기 타 시 설 작 물 재 배 업	-	-	-	-	-	-	-	-
012 축 산 업	-	-	-	-	-	-	-	-
0121 소 사 육 업	-	-	-	-	-	-	-	-
01211 젖 소 사 육 업	-	-	-	-	-	-	-	-
01212 육 우 사 육 업	-	-	-	-	-	-	-	-
0122 양 돈 업	-	-	-	-	-	-	-	-
01220 양 돈 업	-	-	-	-	-	-	-	-
0123 가금류 및 조류 사육업	-	-	-	-	-	-	-	-
01231 양 계	-	-	-	-	-	-	-	-
01239 기 타 가금류 및 조류 사육업	-	-	-	-	-	-	-	-
0129 기 타 축 산 업	-	-	-	-	-	-	-	-
01291 말 및 양 사육업	-	-	-	-	-	-	-	-
01299 그 외 기타 축 산 업	-	-	-	-	-	-	-	-
013 작물재배 및 축산 복합농업	-	-	-	-	-	-	-	-
0130 작물재배 및 축산 복합농업	-	-	-	-	-	-	-	-
01300 작물재배 및 축산 복합농업	-	-	-	-	-	-	-	-
014 작물재배 및 축산 관련 서비스업	-	-	-	-	-	-	-	-
0141 작물재배 관련 서비스업	-	-	-	-	-	-	-	-
01411 작물재배 지원 서비스업	-	-	-	-	-	-	-	-
01412 농산물 건조, 선별 및 기타 수확후 서비스업	-	-	-	-	-	-	-	-
0142 축산 관련 서비스업	-	-	-	-	-	-	-	-
01420 축산 관련 서비스업	-	-	-	-	-	-	-	-

## 1. Summary Tables by Industrial Sub-classes

Unit : In each, Person

[illegible]

# 1. 산업 세세분류별 총괄

단위 : 개, 명

산업분류 Industrial Classification	합 계 Total				조 직 형 태 별			
	사업체수 Establish- ments	종사자수 Workers			개인 Individual Proprietorship		회사법인 Incorporated Company	
		계 Sum	남자 Male	여자 Female	사업체수 Estab.	종사자수 Workers	사업체수 Estab.	종사자수 Workers
015 수 렷 및 관 련 서 비 스 업	-	-	-	-	-	-	-	-
0150 수 렷 및 관 련 서 비 스 업	-	-	-	-	-	-	-	-
01500 수 렷 및 관 련 서 비 스 업	-	-	-	-	-	-	-	-
02 임 업	1	7	7	-	-	-	1	7
020 임 업	1	7	7	-	-	-	1	7
0201 영 렷 업	-	-	-	-	-	-	-	-
02011 임 업 용 중 료 생 산 업	-	-	-	-	-	-	-	-
02012 육 렷 업	-	-	-	-	-	-	-	-
0202 별 목 업	-	-	-	-	-	-	-	-
02020 별 목 업	-	-	-	-	-	-	-	-
0203 임 산 물 채 취 업	-	-	-	-	-	-	-	-
02030 임 산 물 채 취 업	-	-	-	-	-	-	-	-
0204 임 업 관 련 서 비 스 업	1	7	7	-	-	-	1	7
02040 임 업 관 련 서 비 스 업	1	7	7	-	-	-	1	7
03 어 업	-	-	-	-	-	-	-	-
031 어 로 어 업	-	-	-	-	-	-	-	-
0311 해 면 어 업	-	-	-	-	-	-	-	-
03111 원 양 어 업	-	-	-	-	-	-	-	-
03112 연 근 해 어 업	-	-	-	-	-	-	-	-
0312 내 수 면 어 업	-	-	-	-	-	-	-	-
03120 내 수 면 어 업	-	-	-	-	-	-	-	-
032 양식어업 및 어업관련 서비스업	-	-	-	-	-	-	-	-
0321 양 식 어 업	-	-	-	-	-	-	-	-
03211 해 면 양 식 어 업	-	-	-	-	-	-	-	-
03212 내 수 면 양 식 어 업	-	-	-	-	-	-	-	-
03213 수 산물 부 화 및 중 료 생 산 업	-	-	-	-	-	-	-	-
0322 어 업 관 련 서 비 스 업	-	-	-	-	-	-	-	-
03220 어 업 관 련 서 비 스 업	-	-	-	-	-	-	-	-
B 광 업 (05 ~ 08)	1	2	1	1	-	-	1	2
05 석 탄, 원유 및 천연가스 광업	-	-	-	-	-	-	-	-
051 석 탄 광 업	-	-	-	-	-	-	-	-
0510 석 탄 광 업	-	-	-	-	-	-	-	-
05100 석 탄 광 업	-	-	-	-	-	-	-	-
052 원 유 및 천 연 가 스 채 굴 업	-	-	-	-	-	-	-	-
0520 원 유 및 천 연 가 스 채 굴 업	-	-	-	-	-	-	-	-
05200 원 유 및 천 연 가 스 채 굴 업	-	-	-	-	-	-	-	-
06 금 속 광 업	-	-	-	-	-	-	-	-
061 철 광 업	-	-	-	-	-	-	-	-



## 1. Summary Tables by Industrial Sub-classes

Unit : In each, Person

[illegible]

# 1. 산업 세세분류별 총괄

단위 : 개, 명

산업분류 Industrial Classification	종사자규모별 Scale of Establishments							
	1 ~ 4명		5 ~ 9명		10 ~ 19명		20 ~ 49명	
	사업체수 Estab.	종사자수 Workers	사업체수 Estab.	종사자수 Workers	사업체수 Estab.	종사자수 Workers	사업체수 Estab.	종사자수 Workers
015 수 렷 및 관 련 서 비 스 업	-	-	-	-	-	-	-	-
0150 수 렷 및 관 련 서 비 스 업	-	-	-	-	-	-	-	-
01500 수 렷 및 관 련 서 비 스 업	-	-	-	-	-	-	-	-
02 임 업	-	-	1	7	-	-	-	-
020 임 업	-	-	1	7	-	-	-	-
0201 영 렷 용 종 료 생 산 업	-	-	-	-	-	-	-	-
02011 임 업 용 종 료 생 산 업	-	-	-	-	-	-	-	-
02012 육 렷	-	-	-	-	-	-	-	-
0202 별 목 업	-	-	-	-	-	-	-	-
02020 별 목 업	-	-	-	-	-	-	-	-
0203 임 산 물 채 취 업	-	-	-	-	-	-	-	-
02030 임 산 물 채 취 업	-	-	-	-	-	-	-	-
0204 임 업 관 련 서 비 스 업	-	-	1	7	-	-	-	-
02040 임 업 관 련 서 비 스 업	-	-	1	7	-	-	-	-
03 어 업	-	-	-	-	-	-	-	-
031 어 로 어 업	-	-	-	-	-	-	-	-
0311 해 면 어 업	-	-	-	-	-	-	-	-
03111 원 양 어 업	-	-	-	-	-	-	-	-
03112 연 근 해 어 업	-	-	-	-	-	-	-	-
0312 내 수 면 어 업	-	-	-	-	-	-	-	-
03120 내 수 면 어 업	-	-	-	-	-	-	-	-
032 양식어업 및 어업관련 서비스업	-	-	-	-	-	-	-	-
0321 양 식 어 업	-	-	-	-	-	-	-	-
03211 해 면 양 식 어 업	-	-	-	-	-	-	-	-
03212 내 수 면 양 식 어 업	-	-	-	-	-	-	-	-
03213 수 산 물 부 화 및 종 료 생 산 업	-	-	-	-	-	-	-	-
0322 어 업 관 련 서 비 스 업	-	-	-	-	-	-	-	-
03220 어 업 관 련 서 비 스 업	-	-	-	-	-	-	-	-
B 광 업 (05 ~ 08)	1	2	-	-	-	-	-	-
05 석 탄, 원 유 및 천 연 가 스 광 업	-	-	-	-	-	-	-	-
051 석 탄 광 업	-	-	-	-	-	-	-	-
0510 석 탄 광 업	-	-	-	-	-	-	-	-
05100 석 탄 광 업	-	-	-	-	-	-	-	-
052 원 유 및 천 연 가 스 채 굴 업	-	-	-	-	-	-	-	-
0520 원 유 및 천 연 가 스 채 굴 업	-	-	-	-	-	-	-	-
05200 원 유 및 천 연 가 스 채 굴 업	-	-	-	-	-	-	-	-
06 금 속 광 업	-	-	-	-	-	-	-	-
061 철 광 업	-	-	-	-	-	-	-	-

## 1. Summary Tables by Industrial Sub-classes

Unit : In each, Person

[illegible]

# 1. 산업 세세분류별 총괄

단위 : 개, 명

산업분류 Industrial Classification	합 계 Total				조 직 형 태 별			
	사업체수 Establish- ments	종사자수 Workers			개인 Individual Proprietorship		회사법인 Incorporated Company	
		계 Sum	남자 Male	여자 Female	사업체수 Estab.	종사자수 Workers	사업체수 Estab.	종사자수 Workers
0610 철 광업	-	-	-	-	-	-	-	-
06100 철 광업	-	-	-	-	-	-	-	-
062 비철 금속 광업	-	-	-	-	-	-	-	-
0621 우라늄 및 토륨 광업	-	-	-	-	-	-	-	-
06210 우라늄 및 토륨 광업	-	-	-	-	-	-	-	-
0629 기타 비철 금속 광업	-	-	-	-	-	-	-	-
06291 금·은 및 백금 광업	-	-	-	-	-	-	-	-
06292 연 및 아연 광업	-	-	-	-	-	-	-	-
06299 그 외 기타 비철 금속 광업	-	-	-	-	-	-	-	-
07 비금속 광물 광업 연료용 제외	1	2	1	1	-	-	1	2
071 토사석 광업	1	2	1	1	-	-	1	2
0711 석회석 및 점토 광업	-	-	-	-	-	-	-	-
07111 석회석 광업	-	-	-	-	-	-	-	-
07112 고령토 및 기타 점토 광업	-	-	-	-	-	-	-	-
0712 석재, 채석 및 모래자갈 채취업	1	2	1	1	-	-	1	2
07121 건설용 석재 채굴업	-	-	-	-	-	-	-	-
07122 건설용 채석 생산업	-	-	-	-	-	-	-	-
07123 모래 및 자갈 채취업	1	2	1	1	-	-	1	2
072 기타 비금속 광물 광업	-	-	-	-	-	-	-	-
0721 화학용 및 비료원료용 광물 광업	-	-	-	-	-	-	-	-
07210 화학용 및 비료원료용 광물 광업	-	-	-	-	-	-	-	-
0722 소금 채취업	-	-	-	-	-	-	-	-
07220 소금 채취업	-	-	-	-	-	-	-	-
0729 그 외 기타 비금속 광물 광업	-	-	-	-	-	-	-	-
07290 그 외 기타 비금속 광물 광업	-	-	-	-	-	-	-	-
08 광업 지원 서비스업	-	-	-	-	-	-	-	-
080 광업 지원 서비스업	-	-	-	-	-	-	-	-
0801 원유 및 천연가스 채굴관련 서비스업	-	-	-	-	-	-	-	-
08010 원유 및 천연가스 채굴관련 서비스업	-	-	-	-	-	-	-	-
0809 기타 광업 지원 서비스업	-	-	-	-	-	-	-	-
08090 기타 광업 지원 서비스업	-	-	-	-	-	-	-	-
C 제조업 (10 ~ 33)	1 668	11 626	6 714	4 912	1 482	6 317	186	5 309
10 식료품 제조업	269	687	314	373	262	601	7	86
101 도축, 육류 가공 및 저장 처리업	4	35	16	19	2	13	2	22
1011 도축업	-	-	-	-	-	-	-	-
10110 도축업	-	-	-	-	-	-	-	-
1012 육류 가공 및 저장 처리업	4	35	16	19	2	13	2	22
10121 가공육류 가공 및 저장 처리업	3	28	13	15	1	6	2	22
10129 기타 육류 가공 및 저장 처리업	1	7	3	4	1	7	-	-

# 1. Summary Tables by Industrial Sub-classes

Unit : In each, Person

Type of Legal Organization				사업체구분별 Type of Establishment						산업분류 Industrial Classifica- -tion
회사외법인 Non-business Corp.		비법인 Unincorporated Assn.		단독 Single-Unit Establishment		공장,지사 Factory,Branch		본사,본점 Head Office		
사업체수 Estab.	종사자수 Workers	사업체수 Estab.	종사자수 Workers	사업체수 Estab.	종사자수 Workers	사업체수 Estab.	종사자수 Workers	사업체수 Estab.	종사자수 Workers	
-	-	-	-	-	-	-	-	-	-	0610
-	-	-	-	-	-	-	-	-	-	06100
-	-	-	-	-	-	-	-	-	-	062
-	-	-	-	-	-	-	-	-	-	0621
-	-	-	-	-	-	-	-	-	-	06210
-	-	-	-	-	-	-	-	-	-	0629
-	-	-	-	-	-	-	-	-	-	06291
-	-	-	-	-	-	-	-	-	-	06292
-	-	-	-	-	-	-	-	-	-	06299
-	-	-	-	1	2	-	-	-	-	07
-	-	-	-	1	2	-	-	-	-	071
-	-	-	-	-	-	-	-	-	-	0711
-	-	-	-	-	-	-	-	-	-	07111
-	-	-	-	-	-	-	-	-	-	07112
-	-	-	-	1	2	-	-	-	-	0712
-	-	-	-	-	-	-	-	-	-	07121
-	-	-	-	-	-	-	-	-	-	07122
-	-	-	-	1	2	-	-	-	-	07123
-	-	-	-	-	-	-	-	-	-	072
-	-	-	-	-	-	-	-	-	-	0721
-	-	-	-	-	-	-	-	-	-	07210
-	-	-	-	-	-	-	-	-	-	0722
-	-	-	-	-	-	-	-	-	-	07220
-	-	-	-	-	-	-	-	-	-	0729
-	-	-	-	-	-	-	-	-	-	07290
-	-	-	-	-	-	-	-	-	-	08
-	-	-	-	-	-	-	-	-	-	080
-	-	-	-	-	-	-	-	-	-	0801
-	-	-	-	-	-	-	-	-	-	08010
-	-	-	-	-	-	-	-	-	-	0809
-	-	-	-	-	-	-	-	-	-	08090
-	-	-	-	1 614	8 808	25	801	29	2 017	C
-	-	-	-	267	652	2	35	-	-	10
-	-	-	-	4	35	-	-	-	-	101
-	-	-	-	-	-	-	-	-	-	1011
-	-	-	-	-	-	-	-	-	-	10110
-	-	-	-	4	35	-	-	-	-	1012
-	-	-	-	3	28	-	-	-	-	10121
-	-	-	-	1	7	-	-	-	-	10129

# 1. 산업 세세분류별 총괄

단위 : 개, 명

산업분류 Industrial Classification	종사자규모별 Scale of Establishments							
	1 ~ 4명		5 ~ 9명		10 ~ 19명		20 ~ 49명	
	사업체수 Estab.	종사자수 Workers	사업체수 Estab.	종사자수 Workers	사업체수 Estab.	종사자수 Workers	사업체수 Estab.	종사자수 Workers
0610 철 광업	-	-	-	-	-	-	-	-
06100 철 광업	-	-	-	-	-	-	-	-
062 비철 금속 광업	-	-	-	-	-	-	-	-
0621 우라늄 및 토륨 광업	-	-	-	-	-	-	-	-
06210 우라늄 및 토륨 광업	-	-	-	-	-	-	-	-
0629 기타 비철 금속 광업	-	-	-	-	-	-	-	-
06291 금·은 및 백금 광업	-	-	-	-	-	-	-	-
06292 연 및 아연 광업	-	-	-	-	-	-	-	-
06299 그 외 기타 비철 금속 광업	-	-	-	-	-	-	-	-
07 비금속 광물 광업 연료용 제외	1	2	-	-	-	-	-	-
071 토사석 광업	1	2	-	-	-	-	-	-
0711 석회석 및 점토 광업	-	-	-	-	-	-	-	-
07111 석회석 광업	-	-	-	-	-	-	-	-
07112 고령토 및 기타 점토 광업	-	-	-	-	-	-	-	-
0712 석재, 쇄석 및 모래자갈 채취업	1	2	-	-	-	-	-	-
07121 건설용 석재 채굴업	-	-	-	-	-	-	-	-
07122 건설용 쇄석 생산업	-	-	-	-	-	-	-	-
07123 모래 및 자갈 채취업	1	2	-	-	-	-	-	-
072 기타 비금속 광물 광업	-	-	-	-	-	-	-	-
0721 화학용 및 비료원료용 광물 광업	-	-	-	-	-	-	-	-
07210 화학용 및 비료원료용 광물 광업	-	-	-	-	-	-	-	-
0722 소금 채취업	-	-	-	-	-	-	-	-
07220 소금 채취업	-	-	-	-	-	-	-	-
0729 그 외 기타 비금속 광물 광업	-	-	-	-	-	-	-	-
07290 그 외 기타 비금속 광물 광업	-	-	-	-	-	-	-	-
08 광업 지원 서비스업	-	-	-	-	-	-	-	-
080 광업 지원 서비스업	-	-	-	-	-	-	-	-
0801 원유 및 천연가스 채굴관련 서비스업	-	-	-	-	-	-	-	-
08010 원유 및 천연가스 채굴관련 서비스업	-	-	-	-	-	-	-	-
0809 기타 광업 지원 서비스업	-	-	-	-	-	-	-	-
08090 기타 광업 지원 서비스업	-	-	-	-	-	-	-	-
C 제조업 (10 ~ 33)	1 166	2 159	281	1 802	125	1 705	64	1 963
10 식료품 제조업	243	390	14	92	10	135	2	70
101 도축, 육류 가공 및 저장 처리업	1	4	2	13	1	18	-	-
1011 도축업	-	-	-	-	-	-	-	-
10110 도축업	-	-	-	-	-	-	-	-
1012 육류 가공 및 저장 처리업	1	4	2	13	1	18	-	-
10121 가공육류 가공 및 저장 처리업	1	4	1	6	1	18	-	-
10129 기타 육류 가공 및 저장 처리업	-	-	1	7	-	-	-	-

## 1. Summary Tables by Industrial Sub-classes

Unit : In each, Person

[illegible]

# 1. 산업 세세분류별 총괄

단위 : 개, 명

산업분류 Industrial Classification		합 계 Total				조 직 형 태 별			
		사업체수 Establish- ments	종사자수 Workers			개인 Individual Proprietorship		회사법인 Incorporated Company	
			계 Sum	남자 Male	여자 Female	사업체수 Estab.	종사자수 Workers	사업체수 Estab.	종사자수 Workers
102	수산물 가공 및 저장 처리업	5	34	12	22	3	8	2	26
1021	수산동물 가공 및 저장 처리업	3	13	6	7	2	3	1	10
10211	수산동물 훈제, 조리 및 유사 조제 식품 제조업	3	13	6	7	2	3	1	10
10212	수산동물 건조 및 염장품 제조업	-	-	-	-	-	-	-	-
10213	수 산 동 물 냉 동 품 제 조 업	-	-	-	-	-	-	-	-
10219	기타 수산동물 가공 및 저장처리업	-	-	-	-	-	-	-	-
1022	수산식품 가공 및 저장 처리업	2	21	6	15	1	5	1	16
10220	수산식품 가공 및 저장 처리업	2	21	6	15	1	5	1	16
103	과실, 채소 가공 및 저장 처리업	14	36	9	27	14	36	-	-
1030	과실, 채소 가공 및 저장 처리업	14	36	9	27	14	36	-	-
10301	과실 및 채소 절임식품 제조업	13	28	7	21	13	28	-	-
10309	기타 과실·채소 가공 및 저장처리업	1	8	2	6	1	8	-	-
104	동물성 및 식물성 유지 제조업	17	26	10	16	17	26	-	-
1040	동물성 및 식물성 유지 제조업	17	26	10	16	17	26	-	-
10401	동 물 성 유 지 제 조 업	-	-	-	-	-	-	-	-
10402	식 물 성 유 지 제 조 업	17	26	10	16	17	26	-	-
10403	식용 정제유 및 가공유 제조업	-	-	-	-	-	-	-	-
105	낙농제품 및 식용빙과류 제조업	3	65	31	34	3	65	-	-
1050	낙농제품 및 식용빙과류 제조업	3	65	31	34	3	65	-	-
10501	액상시유 및 기타 낙농제품 제조업	-	-	-	-	-	-	-	-
10502	아이스크림 및 기타 식용빙과류 제조	3	65	31	34	3	65	-	-
106	곡물가공품, 전분 및 전분제품 제조업	6	9	7	2	6	9	-	-
1061	곡 물 가 공 품 제 조 업	6	9	7	2	6	9	-	-
10611	곡 물 도 정 업	-	-	-	-	-	-	-	-
10612	곡 물 제 분 업	1	1	1	-	1	1	-	-
10613	제과용 혼합분말 및 반죽 제조업	2	4	3	1	2	4	-	-
10619	기 타 곡 물 가 공 품 제 조 업	3	4	3	1	3	4	-	-
1062	전 분 제 품 및 당 류 제 조 업	-	-	-	-	-	-	-	-
10620	전 분 제 품 및 당 류 제 조 업	-	-	-	-	-	-	-	-
107	기 타 식 품 제 조 업	220	482	229	253	217	444	3	38
1071	떡, 빵 및 과자류 제조업	91	215	95	120	90	210	1	5
10711	떡 류 제 조 업	77	136	58	78	77	136	-	-
10712	빵 류 제 조 업	11	58	27	31	10	53	1	5
10713	코코아 제품 및 과자류 제조업	3	21	10	11	3	21	-	-
1072	설 탕 제 조 업	-	-	-	-	-	-	-	-
10720	설 탕 제 조 업	-	-	-	-	-	-	-	-
1073	면류, 마카로니 및 유사식품 제조업	3	6	5	1	3	6	-	-
10730	면류, 마카로니 및 유사식품 제조업	3	6	5	1	3	6	-	-
1074	조미료 및 식품 첨가물 제조업	35	82	38	44	35	82	-	-
10741	식초, 발효 및 화학 조미료 제조업	-	-	-	-	-	-	-	-
10742	천연 및 혼합조제 조미료 제조업	34	69	28	41	34	69	-	-
10743	장 류 제 조 업	1	13	10	3	1	13	-	-
10749	기 타 식 품 첨 가 물 제 조 업	-	-	-	-	-	-	-	-



## 1. Summary Tables by Industrial Sub-classes

Unit : In each, Person

[illegible]

# 1. 산업 세세분류별 총괄

단위 : 개, 명

산업분류 Industrial Classification	종사자규모별 Scale of Establishments							
	1 ~ 4명		5 ~ 9명		10 ~ 19명		20 ~ 49명	
	사업체수 Estab.	종사자수 Workers	사업체수 Estab.	종사자수 Workers	사업체수 Estab.	종사자수 Workers	사업체수 Estab.	종사자수 Workers
102 수산물 가공 및 저장 처리업	2	3	1	5	2	26	-	-
1021 수산동물 가공 및 저장 처리업	2	3	-	-	1	10	-	-
10211 수산동물 훈제, 조리 및 유사 조제식품 제조업	2	3	-	-	1	10	-	-
10212 수산동물 건조 및 염장품 제조업	-	-	-	-	-	-	-	-
10213 수산동물 냉동품 제조업	-	-	-	-	-	-	-	-
10219 기타 수산동물 가공 및 저장처리업	-	-	-	-	-	-	-	-
1022 수산식물 가공 및 저장 처리업	-	-	1	5	1	16	-	-
10220 수산식물 가공 및 저장 처리업	-	-	1	5	1	16	-	-
103 과일, 채소 가공 및 저장 처리업	13	28	1	8	-	-	-	-
1030 과일, 채소 가공 및 저장 처리업	13	28	1	8	-	-	-	-
10301 과일 및 채소 절임식품 제조업	13	28	-	-	-	-	-	-
10309 기타 과일·채소 가공 및 저장처리업	-	-	1	8	-	-	-	-
104 동물성 및 식물성 유지 제조업	17	26	-	-	-	-	-	-
1040 동물성 및 식물성 유지 제조업	17	26	-	-	-	-	-	-
10401 동물성 유지 제조업	-	-	-	-	-	-	-	-
10402 식물성 유지 제조업	17	26	-	-	-	-	-	-
10403 식용 정제유 및 가공유 제조업	-	-	-	-	-	-	-	-
105 낙농제품 및 식용빙과류 제조업	-	-	1	6	1	19	1	40
1050 낙농제품 및 식용빙과류 제조업	-	-	1	6	1	19	1	40
10501 액상시유 및 기타 낙농제품 제조업	-	-	-	-	-	-	-	-
10502 아이스크림 및 기타 식용빙과류 제조업	-	-	1	6	1	19	1	40
106 곡물가공품, 전분 및 전분제품 제조업	6	9	-	-	-	-	-	-
1061 곡물가공품 제조업	6	9	-	-	-	-	-	-
10611 곡물도정업	-	-	-	-	-	-	-	-
10612 곡물제분업	1	1	-	-	-	-	-	-
10613 제과용 혼합분말 및 반죽 제조업	2	4	-	-	-	-	-	-
10619 기타 곡물가공품 제조업	3	4	-	-	-	-	-	-
1062 전분제품 및 당류 제조업	-	-	-	-	-	-	-	-
10620 전분제품 및 당류 제조업	-	-	-	-	-	-	-	-
107 기타 식품 제조업	204	320	9	60	6	72	1	30
1071 떡, 빵 및 과자류 제조업	84	152	4	26	3	37	-	-
10711 떡류 제조업	77	136	-	-	-	-	-	-
10712 빵류 제조업	6	15	3	17	2	26	-	-
10713 코코아 제품 및 과자류 제조업	1	1	1	9	1	11	-	-
1072 설탕 제조업	-	-	-	-	-	-	-	-
10720 설탕 제조업	-	-	-	-	-	-	-	-
1073 면류, 마카로니 및 유사식품 제조업	3	6	-	-	-	-	-	-
10730 면류, 마카로니 및 유사식품 제조업	3	6	-	-	-	-	-	-
1074 조미료 및 식품첨가물 제조업	32	52	1	6	2	24	-	-
10741 식초, 발효 및 화학 조미료 제조업	-	-	-	-	-	-	-	-
10742 천연 및 혼합조제 조미료 제조업	32	52	1	6	1	11	-	-
10743 향료 제조업	-	-	-	-	1	13	-	-
10749 기타 식품첨가물 제조업	-	-	-	-	-	-	-	-

## 1. Summary Tables by Industrial Sub-classes

Unit : In each, Person

[illegible]

# 1. 산업 세세분류별 총괄

단위 : 개, 명

산업분류 Industrial Classification	합 계 Total				조 직 형 태 별			
	사업체수 Establish- ments	종사자수 Workers			개인 Individual Proprietorship		회사법인 Incorporated Company	
		계 Sum	남자 Male	여자 Female	사업체수 Estab.	종사자수 Workers	사업체수 Estab.	종사자수 Workers
1079 기타 식료품 제조업	91	179	91	88	89	146	2	33
10791 커피가공업	-	-	-	-	-	-	-	-
10792 차류가공업	-	-	-	-	-	-	-	-
10793 수프 및 군질화식품 제조업	-	-	-	-	-	-	-	-
10794 두부 및 유사식품 제조업	3	11	5	6	3	11	-	-
10795 인삼식품제조업	2	3	1	2	2	3	-	-
10796 건강보조용액화식품 제조업	75	101	55	46	75	101	-	-
10797 건강기능식품 제조업	1	3	1	2	1	3	-	-
10798 도시락 및 식사용 조리식품 제조업	10	61	29	32	8	28	2	33
10799 그 외 기타 식료품 제조업	-	-	-	-	-	-	-	-
108 동물용 사료 및 조제식품 제조업	-	-	-	-	-	-	-	-
1080 동물용 사료 및 조제식품 제조업	-	-	-	-	-	-	-	-
10800 동물용 사료 및 조제식품 제조업	-	-	-	-	-	-	-	-
11 음료 제조업	3	23	16	7	2	18	1	5
111 알콜음료 제조업	3	23	16	7	2	18	1	5
1111 발효주 제조업	3	23	16	7	2	18	1	5
11111 탁주 및 약주 제조업	2	17	14	3	1	12	1	5
11112 청주 제조업	-	-	-	-	-	-	-	-
11113 맥아 및 맥주 제조업	1	6	2	4	1	6	-	-
11119 기타 발효주 제조업	-	-	-	-	-	-	-	-
1112 증류주 및 합성주 제조업	-	-	-	-	-	-	-	-
11121 주정 제조업	-	-	-	-	-	-	-	-
11122 소주 제조업	-	-	-	-	-	-	-	-
11129 기타 증류주 및 합성주 제조업	-	-	-	-	-	-	-	-
112 비알콜음료 및 얼음 제조업	-	-	-	-	-	-	-	-
1120 비알콜음료 및 얼음 제조업	-	-	-	-	-	-	-	-
11201 얼음 제조업	-	-	-	-	-	-	-	-
11202 생수 생산업	-	-	-	-	-	-	-	-
11209 기타 비알콜음료 제조업	-	-	-	-	-	-	-	-
12 담배 제조업	-	-	-	-	-	-	-	-
120 담배 제조업	-	-	-	-	-	-	-	-
1200 담배 제조업	-	-	-	-	-	-	-	-
12001 담배 재건조업	-	-	-	-	-	-	-	-
12002 담배제품제조업	-	-	-	-	-	-	-	-
13 섬유제품 제조업의 복제외	135	928	454	474	113	489	22	439
131 방적 및 가공사 제조업	8	116	56	60	6	80	2	36
1310 방적 및 가공사 제조업	8	116	56	60	6	80	2	36
13101 면방적업	-	-	-	-	-	-	-	-
13102 모방적업	4	105	51	54	2	69	2	36
13103 화학섬유방적업	-	-	-	-	-	-	-	-
13104 연사 및 가공사 제조업	4	11	5	6	4	11	-	-
13109 기타 방적업	-	-	-	-	-	-	-	-
132 직물직조 및 직물제품 제조업	85	617	269	348	72	285	13	332
1321 직물직조업	26	439	196	243	16	132	10	307
13211 면직물직조업	1	5	4	1	1	5	-	-

# 1. Summary Tables by Industrial Sub-classes

Unit : In each, Person

Type of Legal Organization				사업체구분별 Type of Establishment						산업분류 Industrial Classifica- -tion
회사외법인 Non-business Corp.		비법인 Unincorporated Assn.		단독 Single-Unit Establishment		공장,지사 Factory,Branch		본사,본점 Head Office		
사업체수 Estab.	종사자수 Workers	사업체수 Estab.	종사자수 Workers	사업체수 Estab.	종사자수 Workers	사업체수 Estab.	종사자수 Workers	사업체수 Estab.	종사자수 Workers	
-	-	-	-	90	149	1	30	-	-	1079
-	-	-	-	-	-	-	-	-	-	10791
-	-	-	-	-	-	-	-	-	-	10792
-	-	-	-	-	-	-	-	-	-	10793
-	-	-	-	3	11	-	-	-	-	10794
-	-	-	-	2	3	-	-	-	-	10795
-	-	-	-	75	101	-	-	-	-	10796
-	-	-	-	1	3	-	-	-	-	10797
-	-	-	-	9	31	1	30	-	-	10798
-	-	-	-	-	-	-	-	-	-	10799
-	-	-	-	-	-	-	-	-	-	108
-	-	-	-	-	-	-	-	-	-	1080
-	-	-	-	-	-	-	-	-	-	10800
-	-	-	-	3	23	-	-	-	-	11
-	-	-	-	3	23	-	-	-	-	111
-	-	-	-	3	23	-	-	-	-	1111
-	-	-	-	2	17	-	-	-	-	11111
-	-	-	-	-	-	-	-	-	-	11112
-	-	-	-	1	6	-	-	-	-	11113
-	-	-	-	-	-	-	-	-	-	11119
-	-	-	-	-	-	-	-	-	-	1112
-	-	-	-	-	-	-	-	-	-	11121
-	-	-	-	-	-	-	-	-	-	11122
-	-	-	-	-	-	-	-	-	-	11129
-	-	-	-	-	-	-	-	-	-	112
-	-	-	-	-	-	-	-	-	-	1120
-	-	-	-	-	-	-	-	-	-	11201
-	-	-	-	-	-	-	-	-	-	11202
-	-	-	-	-	-	-	-	-	-	11209
-	-	-	-	-	-	-	-	-	-	12
-	-	-	-	-	-	-	-	-	-	120
-	-	-	-	-	-	-	-	-	-	1200
-	-	-	-	-	-	-	-	-	-	12001
-	-	-	-	-	-	-	-	-	-	12002
-	-	-	-	129	847	3	17	3	64	13
-	-	-	-	8	116	-	-	-	-	131
-	-	-	-	8	116	-	-	-	-	1310
-	-	-	-	-	-	-	-	-	-	13101
-	-	-	-	4	105	-	-	-	-	13102
-	-	-	-	-	-	-	-	-	-	13103
-	-	-	-	4	11	-	-	-	-	13104
-	-	-	-	-	-	-	-	-	-	13109
-	-	-	-	79	536	3	17	3	64	132
-	-	-	-	22	381	2	9	2	49	1321
-	-	-	-	1	5	-	-	-	-	13211

# 1. 산업 세세분류별 총괄

단위 : 개, 명

산업분류 Industrial Classification	종사자규모별 Scale of Establishments							
	1 ~ 4명		5 ~ 9명		10 ~ 19명		20 ~ 49명	
	사업체수 Estab.	종사자수 Workers	사업체수 Estab.	종사자수 Workers	사업체수 Estab.	종사자수 Workers	사업체수 Estab.	종사자수 Workers
1079 기타 식료품 제조업	85	110	4	28	1	11	1	30
10791 커피가공업	-	-	-	-	-	-	-	-
10792 차류가공업	-	-	-	-	-	-	-	-
10793 수프 및 균질화식품 제조업	-	-	-	-	-	-	-	-
10794 두부 및 유사식품 제조업	2	3	1	8	-	-	-	-
10795 인삼식품제조업	2	3	-	-	-	-	-	-
10796 건강보조용액화식품 제조업	74	90	-	-	1	11	-	-
10797 건강기능식품 제조업	1	3	-	-	-	-	-	-
10798 도시락 및 식사용 조리식품 제조업	6	11	3	20	-	-	1	30
10799 그 외 기타 식료품 제조업	-	-	-	-	-	-	-	-
108 동물용 사료 및 조제식품 제조업	-	-	-	-	-	-	-	-
1080 동물용 사료 및 조제식품 제조업	-	-	-	-	-	-	-	-
10800 동물용 사료 및 조제식품 제조업	-	-	-	-	-	-	-	-
11 음료 제조업	-	-	2	11	1	12	-	-
111 알콜 음료 제조업	-	-	2	11	1	12	-	-
1111 발효주 제조업	-	-	2	11	1	12	-	-
11111 탁주 및 약주 제조업	-	-	1	5	1	12	-	-
11112 청주 제조업	-	-	-	-	-	-	-	-
11113 맥아 및 맥주 제조업	-	-	1	6	-	-	-	-
11119 기타 발효주 제조업	-	-	-	-	-	-	-	-
1112 증류주 및 합성주 제조업	-	-	-	-	-	-	-	-
11121 주정 제조업	-	-	-	-	-	-	-	-
11122 소주 제조업	-	-	-	-	-	-	-	-
11129 기타 증류주 및 합성주 제조업	-	-	-	-	-	-	-	-
112 비알콜 음료 및 얼음 제조업	-	-	-	-	-	-	-	-
1120 비알콜 음료 및 얼음 제조업	-	-	-	-	-	-	-	-
11201 얼음 제조업	-	-	-	-	-	-	-	-
11202 생수 생산업	-	-	-	-	-	-	-	-
11209 기타 비알콜 음료 제조업	-	-	-	-	-	-	-	-
12 담배 제조업	-	-	-	-	-	-	-	-
120 담배 제조업	-	-	-	-	-	-	-	-
1200 담배 제조업	-	-	-	-	-	-	-	-
12001 담배 재건조업	-	-	-	-	-	-	-	-
12002 담배 제품 제조업	-	-	-	-	-	-	-	-
13 섬유제품 제조업 의복제외	92	177	24	168	10	140	6	202
131 방적 및 가공사 제조업	3	6	1	5	1	16	3	89
1310 방적 및 가공사 제조업	3	6	1	5	1	16	3	89
13101 면방적업	-	-	-	-	-	-	-	-
13102 모방적업	-	-	-	-	1	16	3	89
13103 화학섬유방적업	-	-	-	-	-	-	-	-
13104 연사 및 가공사 제조업	3	6	1	5	-	-	-	-
13109 기타 방적업	-	-	-	-	-	-	-	-
132 직물직조 및 직물제품 제조업	59	104	14	97	7	94	2	81
1321 직물직조업	8	19	8	57	6	79	1	43
13211 면직물직조업	-	-	1	5	-	-	-	-

## 1. Summary Tables by Industrial Sub-classes

Unit : In each, Person

[illegible]

# 1. 산업 세세분류별 총괄

단위 : 개, 명

산업분류 Industrial Classification	합 계 Total				조 직 형 태 별			
	사업체수 Establish- ments	종사자수 Workers			개인 Individual Proprietorship		회사법인 Incorporated Company	
		계 Sum	남자 Male	여자 Female	사업체수 Estab.	종사자수 Workers	사업체수 Estab.	종사자수 Workers
13212 모 직 물 직 조 업	20	378	160	218	12	120	8	258
13213 화 학 섬 유 직 물 직 조 업	4	54	30	24	2	5	2	49
13214 건 직 물 직 조 업	-	-	-	-	-	-	-	-
13219 특수직물 및 기타직물 직조업	1	2	2	-	1	2	-	-
1322 직 물 제 품 제 조 업	59	178	73	105	56	153	3	25
13221 침 구 및 관 련 제 품 제 조 업	11	15	5	10	11	15	-	-
13222 자수제품 및 자수용재료 제조업	4	9	5	4	4	9	-	-
13223 커튼 및 유사제품 제조업	10	20	7	13	9	18	1	2
13224 천막 및 기타 캔버스 제품 제조업	21	75	37	38	21	75	-	-
13225 직 물 포 대 제 조 업	3	16	3	13	2	8	1	8
13229 기 타 직 물 제 품 제 조 업	10	43	16	27	9	28	1	15
133 편 조 원 단 및 편 조 제 품 제 조 업	4	14	12	2	3	5	1	9
1331 편 조 원 단 제 조 업	4	14	12	2	3	5	1	9
13310 편 조 원 단 제 조 업	4	14	12	2	3	5	1	9
1332 편 조 제 품 제 조 업	-	-	-	-	-	-	-	-
13320 편 조 제 품 제 조 업	-	-	-	-	-	-	-	-
134 섬유제품 염색, 정리 및 마무리 가공업	13	88	57	31	9	44	4	44
1340 섬유제품 염색, 정리 및 마무리 가공업	13	88	57	31	9	44	4	44
13401 솜 및 실 염 색 가 공 업	4	50	41	9	1	9	3	41
13402 직물 및 편조원단 염색 가공업	1	3	-	3	1	3	-	-
13403 날 염 가 공 업	3	4	3	1	3	4	-	-
13404 섬유사 및 직물 호부처리업	-	-	-	-	-	-	-	-
13409 기타 섬유제품 염색, 정리 및 마무리 가 공 업	5	31	13	18	4	28	1	3
139 기 타 섬 유 제 품 제 조 업	25	93	60	33	23	75	2	18
1391 카펫, 마루덮개 및 유사제품 제조업	1	1	1	-	1	1	-	-
13910 카펫, 마루덮개 및 유사제품 제조업	1	1	1	-	1	1	-	-
1392 끈, 로프, 망 및 끈가공품 제조업	11	56	37	19	10	41	1	15
13921 끈 및 로 프 제 조 업	-	-	-	-	-	-	-	-
13922 어 망 및 기 타 끈 가 공 품 제 조 업	11	56	37	19	10	41	1	15
1399 그 외 기 타 섬 유 제 품 제 조 업	13	36	22	14	12	33	1	3
13991 세 폭 직 물 제 조 업	4	9	7	2	4	9	-	-
13992 부 직 포 및 펠트 제 조 업	2	5	2	3	1	2	1	3
13993 특수사 및 코드직물 제조업	-	-	-	-	-	-	-	-
13994 적층 및 표면처리 직물 제조업	2	4	3	1	2	4	-	-
13999 그외 기타 분류안된 섬유제품 제조업	5	18	10	8	5	18	-	-
14 의복, 의복액세서리 및 모피제품 제 조 업	231	2 636	730	1 906	219	1 537	12	1 099
141 봉 제 의 복 제 조 업	146	2 356	630	1 726	137	1 293	9	1 063
1411 정 장 제 조 업	36	1 219	453	766	31	428	5	791
14111 남 자 용 정 장 제 조 업	19	1 159	443	716	14	368	5	791
14112 여 자 용 정 장 제 조 업	17	60	10	50	17	60	-	-
1412 내 의 및 잠 옷 제 조 업	-	-	-	-	-	-	-	-
14120 내 의 및 잠 옷 제 조 업	-	-	-	-	-	-	-	-
1413 한 복 제 조 업	37	45	-	45	37	45	-	-
14130 한 복 제 조 업	37	45	-	45	37	45	-	-



# 1. Summary Tables by Industrial Sub-classes

Unit : In each, Person

Type of Legal Organization				사업체구분별 Type of Establishment						산업분류 Industrial Classifica- -tion
회사외법인 Non-business Corp.		비법인 Unincorporated Assn.		단독 Single-Unit Establishment		공장,지사 Factory,Branch		본사,본점 Head Office		
사업체수 Estab.	종사자수 Workers	사업체수 Estab.	종사자수 Workers	사업체수 Estab.	종사자수 Workers	사업체수 Estab.	종사자수 Workers	사업체수 Estab.	종사자수 Workers	
-	-	-	-	18	369	2	9	-	-	13212
-	-	-	-	2	5	-	-	2	49	13213
-	-	-	-	-	-	-	-	-	-	13214
-	-	-	-	1	2	-	-	-	-	13219
-	-	-	-	57	155	1	8	1	15	1322
-	-	-	-	11	15	-	-	-	-	13221
-	-	-	-	4	9	-	-	-	-	13222
-	-	-	-	10	20	-	-	-	-	13223
-	-	-	-	21	75	-	-	-	-	13224
-	-	-	-	2	8	1	8	-	-	13225
-	-	-	-	9	28	-	-	1	15	13229
-	-	-	-	4	14	-	-	-	-	133
-	-	-	-	4	14	-	-	-	-	1331
-	-	-	-	4	14	-	-	-	-	13310
-	-	-	-	-	-	-	-	-	-	1332
-	-	-	-	-	-	-	-	-	-	13320
-	-	-	-	13	88	-	-	-	-	134
-	-	-	-	13	88	-	-	-	-	1340
-	-	-	-	4	50	-	-	-	-	13401
-	-	-	-	1	3	-	-	-	-	13402
-	-	-	-	3	4	-	-	-	-	13403
-	-	-	-	-	-	-	-	-	-	13404
-	-	-	-	5	31	-	-	-	-	13409
-	-	-	-	25	93	-	-	-	-	139
-	-	-	-	1	1	-	-	-	-	1391
-	-	-	-	1	1	-	-	-	-	13910
-	-	-	-	11	56	-	-	-	-	1392
-	-	-	-	-	-	-	-	-	-	13921
-	-	-	-	11	56	-	-	-	-	13922
-	-	-	-	13	36	-	-	-	-	1399
-	-	-	-	4	9	-	-	-	-	13991
-	-	-	-	2	5	-	-	-	-	13992
-	-	-	-	-	-	-	-	-	-	13993
-	-	-	-	2	4	-	-	-	-	13994
-	-	-	-	5	18	-	-	-	-	13999
-	-	-	-	227	1 807	2	250	2	579	14
-	-	-	-	142	1 527	2	250	2	579	141
-	-	-	-	34	640	-	-	2	579	1411
-	-	-	-	17	580	-	-	2	579	14111
-	-	-	-	17	60	-	-	-	-	14112
-	-	-	-	-	-	-	-	-	-	1412
-	-	-	-	-	-	-	-	-	-	14120
-	-	-	-	37	45	-	-	-	-	1413
-	-	-	-	37	45	-	-	-	-	14130

# 1. 산업 세세분류별 총괄

단위 : 개, 명

산업분류 Industrial Classification	종사자규모별 Scale of Establishments							
	1 ~ 4명		5 ~ 9명		10 ~ 19명		20 ~ 49명	
	사업체수 Estab.	종사자수 Workers	사업체수 Estab.	종사자수 Workers	사업체수 Estab.	종사자수 Workers	사업체수 Estab.	종사자수 Workers
13212 모 직 물 직 조 업	5	12	6	46	6	79	-	-
13213 화 학 섬 유 직 물 직 조 업	2	5	1	6	-	-	1	43
13214 건 직 물 직 조 업	-	-	-	-	-	-	-	-
13219 특수 직물 및 기타 직물 직조업	1	2	-	-	-	-	-	-
1322 직 물 제 품 제 조 업	51	85	6	40	1	15	1	38
13221 칠 구 및 관 련 제 품 제 조 업	11	15	-	-	-	-	-	-
13222 자수제품 및 자수용재료 제조업	4	9	-	-	-	-	-	-
13223 커 튼 및 유 사 제 품 제 조 업	9	13	1	7	-	-	-	-
13224 천막 및 기타 캔버스 제품 제조업	19	31	1	6	-	-	1	38
13225 직 물 포 대 제 조 업	1	2	2	14	-	-	-	-
13229 기 타 직 물 제 품 제 조 업	7	15	2	13	1	15	-	-
133 편 조 원 단 및 편 조 제 품 제 조 업	3	5	1	9	-	-	-	-
1331 편 조 원 단 제 조 업	3	5	1	9	-	-	-	-
13310 편 조 원 단 제 조 업	3	5	1	9	-	-	-	-
1332 편 조 제 품 제 조 업	-	-	-	-	-	-	-	-
13320 편 조 제 품 제 조 업	-	-	-	-	-	-	-	-
134 섬유제품 염색, 정리 및 마무리 가공업	8	18	3	23	1	15	1	32
1340 섬유제품 염색, 정리 및 마무리 가공업	8	18	3	23	1	15	1	32
13401 솜 및 실 염 색 가 공 업	1	3	2	15	-	-	1	32
13402 직물 및 편조원단 염색 가공업	1	3	-	-	-	-	-	-
13403 날 염 가 공 업	3	4	-	-	-	-	-	-
13404 섬유사 및 직물 호부처리업	-	-	-	-	-	-	-	-
13409 기타 섬유제품 염색, 정리 및 마무리 가 공 업	3	8	1	8	1	15	-	-
139 기 타 섬 유 제 품 제 조 업	19	44	5	34	1	15	-	-
1391 카펫, 마루덮개 및 유사제품 제조업	1	1	-	-	-	-	-	-
13910 카펫, 마루덮개 및 유사제품 제조업	1	1	-	-	-	-	-	-
1392 끈, 로프, 망 및 끈가공품 제조업	6	16	4	25	1	15	-	-
13921 끈 및 로 프 제 조 업	-	-	-	-	-	-	-	-
13922 어 망 및 기 타 끈 가 공 품 제 조 업	6	16	4	25	1	15	-	-
1399 그 외 기 타 섬 유 제 품 제 조 업	12	27	1	9	-	-	-	-
13991 세 폭 직 물 제 조 업	4	9	-	-	-	-	-	-
13992 부 직 포 및 펠 트 제 조 업	2	5	-	-	-	-	-	-
13993 특수사 및 코드 직물 제조업	-	-	-	-	-	-	-	-
13994 적층 및 표면처리 직물 제조업	2	4	-	-	-	-	-	-
13999 그외 기타 분류안된 섬유제품 제조업	4	9	1	9	-	-	-	-
14 의복, 의복액세서리 및 모피제품 제 조 업	158	287	29	183	20	287	14	448
141 봉 제 의 복 제 조 업	86	143	20	124	18	262	12	396
1411 정 장 제 조 업	18	26	4	21	6	82	3	93
14111 남 자 용 정 장 제 조 업	5	7	2	11	4	51	3	93
14112 여 자 용 정 장 제 조 업	13	19	2	10	2	31	-	-
1412 내 의 및 잠 옷 제 조 업	-	-	-	-	-	-	-	-
14120 내 의 및 잠 옷 제 조 업	-	-	-	-	-	-	-	-
1413 한 복 제 조 업	37	45	-	-	-	-	-	-
14130 한 복 제 조 업	37	45	-	-	-	-	-	-

## 1. Summary Tables by Industrial Sub-classes

Unit : In each, Person

[illegible]

# 1. 산업 세세분류별 총괄

단위 : 개, 명

산업분류 Industrial Classification	합 계 Total				조 직 형 태 별			
	사업체수 Establish- ments	종사자수 Workers			개인 Individual Proprietorship		회사법인 Incorporated Company	
		계 Sum	남자 Male	여자 Female	사업체수 Estab.	종사자수 Workers	사업체수 Estab.	종사자수 Workers
1419 기타 봉제의복제조업	73	1 092	177	915	69	820	4	272
14191 셔츠 및 체육복제조업	19	635	79	556	17	385	2	250
14192 근무복, 작업복 및 유사의복제조업	24	306	62	244	23	290	1	16
14193 가죽의복제조업	-	-	-	-	-	-	-	-
14194 유아용의복제조업	-	-	-	-	-	-	-	-
14199 그외기타봉제의복제조업	30	151	36	115	29	145	1	6
142 모피가공 및 모피제품제조업	-	-	-	-	-	-	-	-
1420 모피가공 및 모피제품제조업	-	-	-	-	-	-	-	-
14201 원모피가공업	-	-	-	-	-	-	-	-
14202 천연모피제품제조업	-	-	-	-	-	-	-	-
14203 인조모피 및 인조모피제품제조업	-	-	-	-	-	-	-	-
143 편조의복제조업	1	1	-	1	1	1	-	-
1430 편조의복제조업	1	1	-	1	1	1	-	-
14300 편조의복제조업	1	1	-	1	1	1	-	-
144 의복액세서리제조업	84	279	100	179	81	243	3	36
1441 편조의복액세서리제조업	73	187	76	111	73	187	-	-
14411 스타킹 및 기타양말제조업	-	-	-	-	-	-	-	-
14419 기타편조의복액세서리제조업	73	187	76	111	73	187	-	-
1449 기타의복액세서리제조업	11	92	24	68	8	56	3	36
14491 모자제조업	-	-	-	-	-	-	-	-
14499 그외기타의복액세서리제조업	11	92	24	68	8	56	3	36
15 가죽, 가방 및 신발제조업	49	619	314	305	39	210	10	409
151 가죽, 가방 및 유사제품제조업	7	20	8	12	6	19	1	1
1511 원피가공 및 가죽제조업	-	-	-	-	-	-	-	-
15110 원피가공 및 가죽제조업	-	-	-	-	-	-	-	-
1512 핸드백, 가방 및 기타보호용 케이스제조업	6	16	7	9	5	15	1	1
15121 핸드백 및 지갑제조업	1	1	1	-	-	-	1	1
15129 가방 및 기타보호용 케이스제조업	5	15	6	9	5	15	-	-
1519 기타가죽제품제조업	1	4	1	3	1	4	-	-
15190 기타가죽제품제조업	1	4	1	3	1	4	-	-
152 신발 및 신발부분품제조업	42	599	306	293	33	191	9	408
1521 신발제조업	14	401	189	212	7	66	7	335
15211 구두류제조업	4	163	58	105	2	46	2	117
15219 기타신발제조업	10	238	131	107	5	20	5	218
1522 신발부분품제조업	28	198	117	81	26	125	2	73
15220 신발부분품제조업	28	198	117	81	26	125	2	73
16 목재 및 나무제품제조업 가구제외	49	132	112	20	48	126	1	6
161 제재 및 목재가공업	6	38	35	3	6	38	-	-
1610 제재 및 목재가공업	6	38	35	3	6	38	-	-
16101 일반제재업	6	38	35	3	6	38	-	-

# 1. Summary Tables by Industrial Sub-classes

Unit : In each, Person

Type of Legal Organization				사업체구분별 Type of Establishment						산업분류 Industrial Classifica- -tion
회사외법인 Non-business Corp.		비법인 Unincorporated Assn.		단독 Single-Unit Establishment		공장,지사 Factory,Branch		본사,본점 Head Office		
사업체수 Estab.	종사자수 Workers	사업체수 Estab.	종사자수 Workers	사업체수 Estab.	종사자수 Workers	사업체수 Estab.	종사자수 Workers	사업체수 Estab.	종사자수 Workers	
-	-	-	-	71	842	2	250	-	-	1419
-	-	-	-	17	385	2	250	-	-	14191
-	-	-	-	24	306	-	-	-	-	14192
-	-	-	-	-	-	-	-	-	-	14193
-	-	-	-	-	-	-	-	-	-	14194
-	-	-	-	30	151	-	-	-	-	14199
-	-	-	-	-	-	-	-	-	-	142
-	-	-	-	-	-	-	-	-	-	1420
-	-	-	-	-	-	-	-	-	-	14201
-	-	-	-	-	-	-	-	-	-	14202
-	-	-	-	-	-	-	-	-	-	14203
-	-	-	-	1	1	-	-	-	-	143
-	-	-	-	1	1	-	-	-	-	1430
-	-	-	-	1	1	-	-	-	-	14300
-	-	-	-	84	279	-	-	-	-	144
-	-	-	-	73	187	-	-	-	-	1441
-	-	-	-	-	-	-	-	-	-	14411
-	-	-	-	73	187	-	-	-	-	14419
-	-	-	-	11	92	-	-	-	-	1449
-	-	-	-	-	-	-	-	-	-	14491
-	-	-	-	11	92	-	-	-	-	14499
-	-	-	-	45	409	3	132	1	78	15
-	-	-	-	6	19	1	1	-	-	151
-	-	-	-	-	-	-	-	-	-	1511
-	-	-	-	-	-	-	-	-	-	15110
-	-	-	-	5	15	1	1	-	-	1512
-	-	-	-	-	-	1	1	-	-	15121
-	-	-	-	5	15	-	-	-	-	15129
-	-	-	-	1	4	-	-	-	-	1519
-	-	-	-	1	4	-	-	-	-	15190
-	-	-	-	39	390	2	131	1	78	152
-	-	-	-	11	192	2	131	1	78	1521
-	-	-	-	3	85	-	-	1	78	15211
-	-	-	-	8	107	2	131	-	-	15219
-	-	-	-	28	198	-	-	-	-	1522
-	-	-	-	28	198	-	-	-	-	15220
-	-	-	-	48	126	1	6	-	-	16
-	-	-	-	6	38	-	-	-	-	161
-	-	-	-	6	38	-	-	-	-	1610
-	-	-	-	6	38	-	-	-	-	16101

# 1. 산업 세세분류별 총괄

단위 : 개, 명

산업분류 Industrial Classification	종사자규모별 Scale of Establishments							
	1 ~ 4명		5 ~ 9명		10 ~ 19명		20 ~ 49명	
	사업체수 Estab.	종사자수 Workers	사업체수 Estab.	종사자수 Workers	사업체수 Estab.	종사자수 Workers	사업체수 Estab.	종사자수 Workers
1419 기타 봉제의복 제조업	31	72	16	103	12	180	9	303
14191 셔츠 및 체육복 제조업	2	7	4	25	5	88	5	184
14192 근무복, 작업복 및 유사복 제조업	11	24	4	25	4	55	3	99
14193 가죽의복 제조업	-	-	-	-	-	-	-	-
14194 유아용의복 제조업	-	-	-	-	-	-	-	-
14199 그외 기타 봉제의복 제조업	18	41	8	53	3	37	1	20
142 모피가공 및 모피제품 제조업	-	-	-	-	-	-	-	-
1420 모피가공 및 모피제품 제조업	-	-	-	-	-	-	-	-
14201 원모피가공업	-	-	-	-	-	-	-	-
14202 천연모피제품 제조업	-	-	-	-	-	-	-	-
14203 인조모피 및 인조모피제품 제조업	-	-	-	-	-	-	-	-
143 편조의복 제조업	1	1	-	-	-	-	-	-
1430 편조의복 제조업	1	1	-	-	-	-	-	-
14300 편조의복 제조업	1	1	-	-	-	-	-	-
144 의복액세서리 제조업	71	143	9	59	2	25	2	52
1441 편조의복액세서리 제조업	69	137	3	18	-	-	1	32
14411 스타킹 및 기타양말 제조업	-	-	-	-	-	-	-	-
14419 기타편조의복액세서리 제조업	69	137	3	18	-	-	1	32
1449 기타의복액세서리 제조업	2	6	6	41	2	25	1	20
14491 모자 제조업	-	-	-	-	-	-	-	-
14499 그외 기타의복액세서리 제조업	2	6	6	41	2	25	1	20
15 가죽, 가방 및 신발 제조업	26	70	13	90	3	31	3	95
151 가죽, 가방 및 유사제품 제조업	6	14	1	6	-	-	-	-
1511 원피가공 및 가죽 제조업	-	-	-	-	-	-	-	-
15110 원피가공 및 가죽 제조업	-	-	-	-	-	-	-	-
1512 핸드백, 가방 및 기타 보호용 케이스 제조업	5	10	1	6	-	-	-	-
15121 핸드백 및 지갑 제조업	1	1	-	-	-	-	-	-
15129 가방 및 기타 보호용 케이스 제조업	4	9	1	6	-	-	-	-
1519 기타가죽제품 제조업	1	4	-	-	-	-	-	-
15190 기타가죽제품 제조업	1	4	-	-	-	-	-	-
152 신발 및 신발부분품 제조업	20	56	12	84	3	31	3	95
1521 신발 제조업	5	17	3	19	1	10	2	75
15211 구두류 제조업	-	-	-	-	1	10	2	75
15219 기타신발 제조업	5	17	3	19	-	-	-	-
1522 신발부분품 제조업	15	39	9	65	2	21	1	20
15220 신발부분품 제조업	15	39	9	65	2	21	1	20
16 목재 및 나무제품 제조업 가구제외	39	68	9	54	1	10	-	-
161 제재 및 목재가공업	1	3	4	25	1	10	-	-
1610 제재 및 목재가공업	1	3	4	25	1	10	-	-
16101 일반제재업	1	3	4	25	1	10	-	-

## 1. Summary Tables by Industrial Sub-classes

Unit : In each, Person

[illegible]

# 1. 산업 세세분류별 총괄

단위 : 개, 명

산업분류 Industrial Classification	합 계 Total				조 직 형 태 별			
	사업체수 Establish- ments	종사자수 Workers			개인 Individual Proprietorship		회사법인 Incorporated Company	
		계 Sum	남자 Male	여자 Female	사업체수 Estab.	종사자수 Workers	사업체수 Estab.	종사자수 Workers
16102 표면가공목재 및 특정 목적용 목재 목재 제조업	-	-	-	-	-	-	-	-
16103 목재 보존, 방부처리, 도장 및 유사 처리업	-	-	-	-	-	-	-	-
162 나무제품제조업	43	94	77	17	42	88	1	6
1621 박판, 합판 및 강화목제품 제조업	3	16	10	6	2	10	1	6
16211 박판, 합판 및 유사적층판 제조업	3	16	10	6	2	10	1	6
16212 강화 및 재생 목재 제조업	-	-	-	-	-	-	-	-
1622 건축용 나무제품 제조업	19	25	22	3	19	25	-	-
16221 목재문 및 관련제품 제조업	19	25	22	3	19	25	-	-
16229 기타 건축용 나무제품 제조업	-	-	-	-	-	-	-	-
1623 목재 상자, 드럼 및 적재판 제조업	4	11	9	2	4	11	-	-
16231 목재 깔판류 및 기타 적재판 제조업	2	7	5	2	2	7	-	-
16232 목재 포장용 상자, 드럼 및 유사용기 제조업	2	4	4	-	2	4	-	-
1629 기타 나무제품 제조업	17	42	36	6	17	42	-	-
16291 목재 도구 및 기구 제조업	1	2	2	-	1	2	-	-
16292 주방용 및 식탁용 목제품 제조업	3	10	7	3	3	10	-	-
16293 장식용 목제품 제조업	7	15	13	2	7	15	-	-
16299 그 외 기타 나무제품 제조업	6	15	14	1	6	15	-	-
163 코르크 및 조물제품 제조업	-	-	-	-	-	-	-	-
1630 코르크 및 조물제품 제조업	-	-	-	-	-	-	-	-
16301 코르크제품 제조업	-	-	-	-	-	-	-	-
16302 돛자리 및 기타 조물제품 제조업	-	-	-	-	-	-	-	-
17 펄프, 종이 및 종이제품 제조업	20	105	79	26	19	94	1	11
171 펄프, 종이 및 판지 제조업	3	10	9	1	3	10	-	-
1711 펄프 제조업	-	-	-	-	-	-	-	-
17110 펄프 제조업	-	-	-	-	-	-	-	-
1712 종이 및 판지 제조업	3	10	9	1	3	10	-	-
17121 신문용지 제조업	-	-	-	-	-	-	-	-
17122 인쇄 및 필기용 원지 제조업	-	-	-	-	-	-	-	-
17123 크라프트지 및 상자용 판지 제조업	-	-	-	-	-	-	-	-
17124 적층, 합성 및 특수표면처리 종이 제조업	3	10	9	1	3	10	-	-
17129 기타 종이 및 판지 제조업	-	-	-	-	-	-	-	-
172 골판지, 종이 상자 및 종이 용기 제조	16	91	67	24	15	80	1	11
1721 골판지 및 골판지상자 제조업	12	76	57	19	11	65	1	11
17210 골판지 및 골판지상자 제조업	12	76	57	19	11	65	1	11
1722 종이포대, 판지상자 및 종이용기 제조업	4	15	10	5	4	15	-	-
17221 종이포대 및 가방 제조업	-	-	-	-	-	-	-	-
17222 판지상자 및 용기 제조업	-	-	-	-	-	-	-	-
17223 식품 위생용 종이상자 및 용기 제조업	-	-	-	-	-	-	-	-
17229 기타 종이상자 및 용기 제조업	4	15	10	5	4	15	-	-
179 기타 종이 및 판지제품 제조업	1	4	3	1	1	4	-	-



# 1. Summary Tables by Industrial Sub-classes

Unit : In each, Person

Type of Legal Organization				사업체구분별 Type of Establishment						산업분류 Industrial Classifica- -tion
회사외법인 Non-business Corp.		비법인 Unincorporated Assn.		단독 Single-Unit Establishment		공장,지사 Factory,Branch		본사,본점 Head Office		
사업체수 Estab.	종사자수 Workers	사업체수 Estab.	종사자수 Workers	사업체수 Estab.	종사자수 Workers	사업체수 Estab.	종사자수 Workers	사업체수 Estab.	종사자수 Workers	
-	-	-	-	-	-	-	-	-	-	16102
-	-	-	-	-	-	-	-	-	-	16103
-	-	-	-	42	88	1	6	-	-	162
-	-	-	-	2	10	1	6	-	-	1621
-	-	-	-	2	10	1	6	-	-	16211
-	-	-	-	-	-	-	-	-	-	16212
-	-	-	-	19	25	-	-	-	-	1622
-	-	-	-	19	25	-	-	-	-	16221
-	-	-	-	-	-	-	-	-	-	16229
-	-	-	-	4	11	-	-	-	-	1623
-	-	-	-	2	7	-	-	-	-	16231
-	-	-	-	2	4	-	-	-	-	16232
-	-	-	-	17	42	-	-	-	-	1629
-	-	-	-	1	2	-	-	-	-	16291
-	-	-	-	3	10	-	-	-	-	16292
-	-	-	-	7	15	-	-	-	-	16293
-	-	-	-	6	15	-	-	-	-	16299
-	-	-	-	-	-	-	-	-	-	163
-	-	-	-	-	-	-	-	-	-	1630
-	-	-	-	-	-	-	-	-	-	16301
-	-	-	-	-	-	-	-	-	-	16302
-	-	-	-	20	105	-	-	-	-	17
-	-	-	-	3	10	-	-	-	-	171
-	-	-	-	-	-	-	-	-	-	1711
-	-	-	-	-	-	-	-	-	-	17110
-	-	-	-	3	10	-	-	-	-	1712
-	-	-	-	-	-	-	-	-	-	17121
-	-	-	-	-	-	-	-	-	-	17122
-	-	-	-	-	-	-	-	-	-	17123
-	-	-	-	3	10	-	-	-	-	17124
-	-	-	-	-	-	-	-	-	-	17129
-	-	-	-	16	91	-	-	-	-	172
-	-	-	-	12	76	-	-	-	-	1721
-	-	-	-	12	76	-	-	-	-	17210
-	-	-	-	4	15	-	-	-	-	1722
-	-	-	-	-	-	-	-	-	-	17221
-	-	-	-	-	-	-	-	-	-	17222
-	-	-	-	-	-	-	-	-	-	17223
-	-	-	-	4	15	-	-	-	-	17229
-	-	-	-	1	4	-	-	-	-	179

# 1. 산업 세세분류별 총괄

단위 : 개, 명

산업분류 Industrial Classification	종사자규모별 Scale of Establishments							
	1 ~ 4명		5 ~ 9명		10 ~ 19명		20 ~ 49명	
	사업체수 Estab.	종사자수 Workers	사업체수 Estab.	종사자수 Workers	사업체수 Estab.	종사자수 Workers	사업체수 Estab.	종사자수 Workers
16102 표면가공목재 및 특정 목적용 제재목 제조업	-	-	-	-	-	-	-	-
16103 목재 보존, 방부처리, 도장 및 유사 처리업	-	-	-	-	-	-	-	-
162 나 무 제 품 제 조 업	38	65	5	29	-	-	-	-
1621 박판, 합판 및 강화목제품 제조업	1	2	2	14	-	-	-	-
16211 박판, 합판 및 유사적층판 제조업	1	2	2	14	-	-	-	-
16212 강 화 및 재 생 목 재 제 조 업	-	-	-	-	-	-	-	-
1622 건 축 용 나 무 제 품 제 조 업	18	20	1	5	-	-	-	-
16221 목 재 문 및 관 련 제 품 제 조 업	18	20	1	5	-	-	-	-
16229 기 타 건 축 용 나 무 제 품 제 조 업	-	-	-	-	-	-	-	-
1623 목재 상자, 드럼 및 적재판 제조업	4	11	-	-	-	-	-	-
16231 목재 깔판류 및 기타 적재판 제조업	2	7	-	-	-	-	-	-
16232 목재 포장용 상자, 드럼 및 유사용기 제조업	2	4	-	-	-	-	-	-
1629 기 타 나 무 제 품 제 조 업	15	32	2	10	-	-	-	-
16291 목 재 도 구 및 기 구 제 조 업	1	2	-	-	-	-	-	-
16292 주방용 및 식탁용 목제품 제조업	2	5	1	5	-	-	-	-
16293 장 식 용 목 제 품 제 조 업	7	15	-	-	-	-	-	-
16299 그 외 기 타 나 무 제 품 제 조 업	5	10	1	5	-	-	-	-
163 코르크 및 조물 제품 제조업	-	-	-	-	-	-	-	-
1630 코르크 및 조물 제품 제조업	-	-	-	-	-	-	-	-
16301 코 르 크 제 품 제 조 업	-	-	-	-	-	-	-	-
16302 돛자리 및 기타 조물제품 제조업	-	-	-	-	-	-	-	-
17 펄프, 종이 및 종이제품 제조업	8	23	10	61	2	21	-	-
171 펄프, 종 이 및 판 지 제 조 업	2	5	1	5	-	-	-	-
1711 펄 프 제 조 업	-	-	-	-	-	-	-	-
17110 펄 프 제 조 업	-	-	-	-	-	-	-	-
1712 종 이 및 판 지 제 조 업	2	5	1	5	-	-	-	-
17121 신 문 용 지 제 조 업	-	-	-	-	-	-	-	-
17122 인쇄 및 필기용 원지 제조업	-	-	-	-	-	-	-	-
17123 크라프트지 및 상자용 판지 제조업	-	-	-	-	-	-	-	-
17124 적층, 합성 및 특수표면처리 종이 제조업	2	5	1	5	-	-	-	-
17129 기 타 종 이 및 판 지 제 조 업	-	-	-	-	-	-	-	-
172 골판지, 종이 상자 및 종이 용기 제조	5	14	9	56	2	21	-	-
1721 골 판 지 및 골 판 지 상 자 제 조 업	3	9	7	46	2	21	-	-
17210 골 판 지 및 골 판 지 상 자 제 조 업	3	9	7	46	2	21	-	-
1722 종이포대, 판지상자 및 종이용기 제조업	2	5	2	10	-	-	-	-
17221 종 이 포 대 및 가 방 제 조 업	-	-	-	-	-	-	-	-
17222 판 지 상 자 및 용 기 제 조 업	-	-	-	-	-	-	-	-
17223 식품 위생용 종이 상자 및 용기 제조업	-	-	-	-	-	-	-	-
17229 기 타 종 이 상 자 및 용 기 제 조 업	2	5	2	10	-	-	-	-
179 기 타 종 이 및 판 지 제 품 제 조 업	1	4	-	-	-	-	-	-

## 1. Summary Tables by Industrial Sub-classes

Unit : In each, Person

[illegible]

# 1. 산업 세세분류별 총괄

단위 : 개, 명

산업분류 Industrial Classification	합 계 Total				조 직 형 태 별			
	사업체수 Establish- ments	종사자수 Workers			개인 Individual Proprietorship		회사법인 Incorporated Company	
		계 Sum	남자 Male	여자 Female	사업체수 Estab.	종사자수 Workers	사업체수 Estab.	종사자수 Workers
1790 기타 종이 및 판지 제품 제조업	1	4	3	1	1	4	-	-
17901 문구용 종이 제품 제조업	-	-	-	-	-	-	-	-
17902 위생용 종이 제품 제조업	-	-	-	-	-	-	-	-
17903 벽지 및 장판지 제조업	-	-	-	-	-	-	-	-
17909 그외 기타 종이 및 판지 제품 제조업	1	4	3	1	1	4	-	-
18 인쇄 및 기록매체 복제업	50	129	84	45	47	111	3	18
181 인쇄 및 인쇄관련 산업	50	129	84	45	47	111	3	18
1811 인쇄업	44	110	70	40	41	92	3	18
18111 경인쇄업	26	60	38	22	25	49	1	11
18112 스크린인쇄업	10	33	20	13	10	33	-	-
18119 기타 인쇄업	8	17	12	5	6	10	2	7
1812 인쇄관련 산업	6	19	14	5	6	19	-	-
18121 제판 및 조판업	4	13	11	2	4	13	-	-
18122 제책업	2	6	3	3	2	6	-	-
18129 기타 인쇄관련 산업	-	-	-	-	-	-	-	-
182 기록매체 복제업	-	-	-	-	-	-	-	-
1820 기록매체 복제업	-	-	-	-	-	-	-	-
18200 기록매체 복제업	-	-	-	-	-	-	-	-
19 코크스, 연탄 및 석유정제품 제조업	-	-	-	-	-	-	-	-
191 코크스 및 연탄 제조업	-	-	-	-	-	-	-	-
1910 코크스 및 연탄 제조업	-	-	-	-	-	-	-	-
19101 코크스 및 관련제품 제조업	-	-	-	-	-	-	-	-
19102 연탄 및 기타 석탄 가공품 제조업	-	-	-	-	-	-	-	-
192 석유정제품 제조업	-	-	-	-	-	-	-	-
1921 원유정제처리업	-	-	-	-	-	-	-	-
19210 원유정제처리업	-	-	-	-	-	-	-	-
1922 석유정제물재처리업	-	-	-	-	-	-	-	-
19221 윤활유 및 그리스 제조업	-	-	-	-	-	-	-	-
19229 기타 석유정제물재처리업	-	-	-	-	-	-	-	-
20 화학물질 및 화학제품 제조업 의약품	17	315	273	42	8	32	9	283
201 기초화학물질 제조업	6	269	236	33	3	16	3	253
2011 기초유기화학물질 제조업	1	1	1	-	1	1	-	-
20111 석유화학계 기초화학물질 제조업	-	-	-	-	-	-	-	-
20112 천연수지 및 나무화학물질 제조업	-	-	-	-	-	-	-	-
20119 기타 기초유기화학물질 제조업	1	1	1	-	1	1	-	-
2012 기초무기화학물질 제조업	2	16	15	1	1	11	1	5
20121 산업용 가스 제조업	1	11	10	1	1	11	-	-
20129 기타 기초무기화학물질 제조업	1	5	5	-	-	-	1	5
2013 무기안료, 염료, 유연제 및 기타 착색제 제조업	3	252	220	32	1	4	2	248
20131 무기안료 및 기타금속산화물 제조업	1	45	35	10	-	-	1	45

# 1. Summary Tables by Industrial Sub-classes

Unit : In each, Person

Type of Legal Organization				사업체구분별 Type of Establishment						산업분류 Industrial Classifica- -tion
회사외법인 Non-business Corp.		비법인 Unincorporated Assn.		단독 Single-Unit Establishment		공장,지사 Factory,Branch		본사,본점 Head Office		
사업체수 Estab.	종사자수 Workers	사업체수 Estab.	종사자수 Workers	사업체수 Estab.	종사자수 Workers	사업체수 Estab.	종사자수 Workers	사업체수 Estab.	종사자수 Workers	
-	-	-	-	1	4	-	-	-	-	1790
-	-	-	-	-	-	-	-	-	-	17901
-	-	-	-	-	-	-	-	-	-	17902
-	-	-	-	-	-	-	-	-	-	17903
-	-	-	-	1	4	-	-	-	-	17909
-	-	-	-	50	129	-	-	-	-	18
-	-	-	-	50	129	-	-	-	-	181
-	-	-	-	44	110	-	-	-	-	1811
-	-	-	-	26	60	-	-	-	-	18111
-	-	-	-	10	33	-	-	-	-	18112
-	-	-	-	8	17	-	-	-	-	18119
-	-	-	-	6	19	-	-	-	-	1812
-	-	-	-	4	13	-	-	-	-	18121
-	-	-	-	2	6	-	-	-	-	18122
-	-	-	-	-	-	-	-	-	-	18129
-	-	-	-	-	-	-	-	-	-	182
-	-	-	-	-	-	-	-	-	-	1820
-	-	-	-	-	-	-	-	-	-	18200
-	-	-	-	-	-	-	-	-	-	19
-	-	-	-	-	-	-	-	-	-	191
-	-	-	-	-	-	-	-	-	-	1910
-	-	-	-	-	-	-	-	-	-	19101
-	-	-	-	-	-	-	-	-	-	19102
-	-	-	-	-	-	-	-	-	-	192
-	-	-	-	-	-	-	-	-	-	1921
-	-	-	-	-	-	-	-	-	-	19210
-	-	-	-	-	-	-	-	-	-	1922
-	-	-	-	-	-	-	-	-	-	19221
-	-	-	-	-	-	-	-	-	-	19229
-	-	-	-	12	93	2	7	3	215	20
-	-	-	-	5	66	-	-	1	203	201
-	-	-	-	1	1	-	-	-	-	2011
-	-	-	-	-	-	-	-	-	-	20111
-	-	-	-	-	-	-	-	-	-	20112
-	-	-	-	1	1	-	-	-	-	20119
-	-	-	-	2	16	-	-	-	-	2012
-	-	-	-	1	11	-	-	-	-	20121
-	-	-	-	1	5	-	-	-	-	20129
-	-	-	-	2	49	-	-	1	203	2013
-	-	-	-	1	45	-	-	-	-	20131

# 1. 산업 세세분류별 총괄

단위 : 개, 명

산업분류 Industrial Classification	종사자규모별 Scale of Establishments							
	1 ~ 4명		5 ~ 9명		10 ~ 19명		20 ~ 49명	
	사업체수 Estab.	종사자수 Workers	사업체수 Estab.	종사자수 Workers	사업체수 Estab.	종사자수 Workers	사업체수 Estab.	종사자수 Workers
1790 기타 종이 및 판지 제품 제조업	1	4	-	-	-	-	-	-
17901 문구 용 종이 제품 제조업	-	-	-	-	-	-	-	-
17902 위생 용 종이 제품 제조업	-	-	-	-	-	-	-	-
17903 벽지 및 장판지 제조업	-	-	-	-	-	-	-	-
17909 그외 기타 종이 및 판지 제품 제조업	1	4	-	-	-	-	-	-
18 인쇄 및 기록 매체 복제업	41	71	8	47	1	11	-	-
181 인쇄 및 인쇄 관련 산업	41	71	8	47	1	11	-	-
1811 인쇄업	37	65	6	34	1	11	-	-
18111 경인쇄업	22	32	3	17	1	11	-	-
18112 스크린인쇄업	8	21	2	12	-	-	-	-
18119 기타 인쇄업	7	12	1	5	-	-	-	-
1812 인쇄 관련 산업	4	6	2	13	-	-	-	-
18121 제판 및 조판업	3	5	1	8	-	-	-	-
18122 제책업	1	1	1	5	-	-	-	-
18129 기타 인쇄 관련 산업	-	-	-	-	-	-	-	-
182 기록 매체 복제업	-	-	-	-	-	-	-	-
1820 기록 매체 복제업	-	-	-	-	-	-	-	-
18200 기록 매체 복제업	-	-	-	-	-	-	-	-
19 코크스, 연탄 및 석유정제품 제조업	-	-	-	-	-	-	-	-
191 코크스 및 연탄 제조업	-	-	-	-	-	-	-	-
1910 코크스 및 연탄 제조업	-	-	-	-	-	-	-	-
19101 코크스 및 관련제품 제조업	-	-	-	-	-	-	-	-
19102 연탄 및 기타 석탄 가공품 제조업	-	-	-	-	-	-	-	-
192 석유정제품 제조업	-	-	-	-	-	-	-	-
1921 원유정제처리업	-	-	-	-	-	-	-	-
19210 원유정제처리업	-	-	-	-	-	-	-	-
1922 석유정제물재처리업	-	-	-	-	-	-	-	-
19221 윤활유 및 그리스 제조업	-	-	-	-	-	-	-	-
19229 기타 석유정제물재처리업	-	-	-	-	-	-	-	-
20 화학물질 및 화학제품 제조업 의약품 제외	8	15	5	31	2	21	1	45
201 기초화학물질 제조업	2	5	1	5	1	11	1	45
2011 기초유기화학물질 제조업	1	1	-	-	-	-	-	-
20111 석유화학계 기초화학물질 제조업	-	-	-	-	-	-	-	-
20112 천연수지 및 나무화학물질 제조업	-	-	-	-	-	-	-	-
20119 기타 기초유기화학물질 제조업	1	1	-	-	-	-	-	-
2012 기초무기화학물질 제조업	-	-	1	5	1	11	-	-
20121 산업용 가스 제조업	-	-	-	-	1	11	-	-
20129 기타 기초무기화학물질 제조업	-	-	1	5	-	-	-	-
2013 무기안료, 염료, 유연제 및 기타착색 제제업	1	4	-	-	-	-	1	45
20131 무기안료 및 기타금속산화물 제조업	-	-	-	-	-	-	1	45

## 1. Summary Tables by Industrial Sub-classes

Unit : In each, Person

[illegible]

# 1. 산업 세세분류별 총괄

단위 : 개, 명

산업분류 Industrial Classification		합 계 Total				조 직 형 태 별			
		사업체수 Establish- ments	종사자수 Workers			개인 Individual Proprietorship		회사법인 Incorporated Company	
			계 Sum	남자 Male	여자 Female	사업체수 Estab.	종사자수 Workers	사업체수 Estab.	종사자수 Workers
20132	합성염료, 유연제 및 기타착색제 제 조 업	2	207	185	22	1	4	1	203
202	비 료 및 질 소 화 합 물 제 조 업	1	5	4	1	-	-	1	5
2020	비 료 및 질 소 화 합 물 제 조 업	1	5	4	1	-	-	1	5
20201	질소, 인산 및 칼리질 비료 제조업	-	-	-	-	-	-	-	-
20202	복 합 비 료 제 조 업	-	-	-	-	-	-	-	-
20209	기타 비료 및 질소화합물 제조업	1	5	4	1	-	-	1	5
203	합성고무 및 플라스틱 물질 제조업	3	14	12	2	2	12	1	2
2030	합성고무 및 플라스틱 물질 제조업	3	14	12	2	2	12	1	2
20301	합 성 고 무 제 조 업	-	-	-	-	-	-	-	-
20302	합성수지 및 기타 플라스틱 물질 제 조 업	2	4	3	1	1	2	1	2
20303	가공 및 재생 플라스틱원료 생산업	1	10	9	1	1	10	-	-
204	기 타 화 학 제 품 제 조 업	7	27	21	6	3	4	4	23
2041	살충제 및 기타 농약 제조업	-	-	-	-	-	-	-	-
20411	가정용 살균 및 살충제 제조업	-	-	-	-	-	-	-	-
20412	농 약 제 조 업	-	-	-	-	-	-	-	-
2042	잉크, 페인트, 코팅제 및 유사제품 제 조 업	2	14	11	3	-	-	2	14
20421	일반용 도료 및 관련제품 제조업	2	14	11	3	-	-	2	14
20422	요업용 유약 및 관련제품 제조업	-	-	-	-	-	-	-	-
20423	인쇄 잉크 제조업	-	-	-	-	-	-	-	-
20424	회 화 용 물 감 제 조 업	-	-	-	-	-	-	-	-
2043	세제, 화장품 및 광택제 제조업	2	4	2	2	1	2	1	2
20431	계면활성제 제조업	-	-	-	-	-	-	-	-
20432	치약, 비누 및 기타 세제 제조업	2	4	2	2	1	2	1	2
20433	화 장 품 제 조 업	-	-	-	-	-	-	-	-
20434	표면광택제 및 실내가향제 제조업	-	-	-	-	-	-	-	-
2049	그 외 기타 화학제품 제조업	3	9	8	1	2	2	1	7
20491	사진용 화학제품 및 감광재료 제조업	-	-	-	-	-	-	-	-
20492	가공 및 정제업 제조업	-	-	-	-	-	-	-	-
20493	접착제 및 젤라틴 제조업	1	1	1	-	1	1	-	-
20494	화약 및 불꽃제품 제조업	-	-	-	-	-	-	-	-
20499	그외 기타 분류안된 화학제품 제조	2	8	7	1	1	1	1	7
205	화 학 섬 유 제 조 업	-	-	-	-	-	-	-	-
2050	화 학 섬 유 제 조 업	-	-	-	-	-	-	-	-
20501	합 성 섬 유 제 조 업	-	-	-	-	-	-	-	-
20502	재 생 섬 유 제 조 업	-	-	-	-	-	-	-	-
21	의료용 물질 및 의약품 제조업	4	12	7	5	1	2	3	10
211	기초 의약품물질 및 생물학적 제제 제 조 업	1	2	1	1	1	2	-	-
2110	기초 의약품물질 및 생물학적 제제 제 조 업	1	2	1	1	1	2	-	-
21101	의약품 화합물 및 향생물질 제조업	-	-	-	-	-	-	-	-
21102	생 물 학 적 제 제 제 조 업	1	2	1	1	1	2	-	-
212	의 약 품 제 조 업	-	-	-	-	-	-	-	-



## 1. Summary Tables by Industrial Sub-classes

Unit : In each, Person

[illegible]

# 1. 산업 세세분류별 총괄

단위 : 개, 명

산업분류 Industrial Classification	종사자규모별 Scale of Establishments							
	1 ~ 4명		5 ~ 9명		10 ~ 19명		20 ~ 49명	
	사업체수 Estab.	종사자수 Workers	사업체수 Estab.	종사자수 Workers	사업체수 Estab.	종사자수 Workers	사업체수 Estab.	종사자수 Workers
20132 합성염료, 유연제 및 기타착색제 제조업	1	4	-	-	-	-	-	-
202 비료 및 질소화합물 제조업	-	-	1	5	-	-	-	-
2020 비료 및 질소화합물 제조업	-	-	1	5	-	-	-	-
20201 질소, 인산 및 칼리질 비료 제조업	-	-	-	-	-	-	-	-
20202 복합 비료 제조업	-	-	-	-	-	-	-	-
20209 기타 비료 및 질소화합물 제조업	-	-	1	5	-	-	-	-
203 합성고무 및 플라스틱 물질 제조업	2	4	-	-	1	10	-	-
2030 합성고무 및 플라스틱 물질 제조업	2	4	-	-	1	10	-	-
20301 합성고무 제조업	-	-	-	-	-	-	-	-
20302 합성수지 및 기타 플라스틱물질 제조업	2	4	-	-	-	-	-	-
20303 가공 및 재생 플라스틱원료 생산업	-	-	-	-	1	10	-	-
204 기타 화학제품 제조업	4	6	3	21	-	-	-	-
2041 살충제 및 기타 농약 제조업	-	-	-	-	-	-	-	-
20411 가정용 살균 및 살충제 제조업	-	-	-	-	-	-	-	-
20412 농약 제조업	-	-	-	-	-	-	-	-
2042 잉크, 페인트, 코팅제 및 유사제품 제조업	-	-	2	14	-	-	-	-
20421 일반용 도료 및 관련제품 제조업	-	-	2	14	-	-	-	-
20422 영업용 유약 및 관련제품 제조업	-	-	-	-	-	-	-	-
20423 인쇄잉크 제조업	-	-	-	-	-	-	-	-
20424 화학용물감제 제조업	-	-	-	-	-	-	-	-
2043 세제, 화장품 및 광택제 제조업	2	4	-	-	-	-	-	-
20431 계면활성제 제조업	-	-	-	-	-	-	-	-
20432 치약, 비누 및 기타 세제 제조업	2	4	-	-	-	-	-	-
20433 화장품 제조업	-	-	-	-	-	-	-	-
20434 표면광택제 및 실내방향제 제조업	-	-	-	-	-	-	-	-
2049 그외 기타 화학제품 제조업	2	2	1	7	-	-	-	-
20491 사진용 화학제품 및 감광재료 제조업	-	-	-	-	-	-	-	-
20492 가공 및 정제염 제조업	-	-	-	-	-	-	-	-
20493 접착제 및 젤라틴 제조업	1	1	-	-	-	-	-	-
20494 화약 및 불꽃제품 제조업	-	-	-	-	-	-	-	-
20499 그외 기타 분류안된 화학제품 제조업	1	1	1	7	-	-	-	-
205 화학섬유 제조업	-	-	-	-	-	-	-	-
2050 화학섬유 제조업	-	-	-	-	-	-	-	-
20501 합성섬유 제조업	-	-	-	-	-	-	-	-
20502 재생섬유 제조업	-	-	-	-	-	-	-	-
21 의료용 물질 및 의약품 제조업	4	12	-	-	-	-	-	-
211 기초의약품 및 생물학적 제제 제조업	1	2	-	-	-	-	-	-
2110 기초의약품 및 생물학적 제제 제조업	1	2	-	-	-	-	-	-
21101 의약품 화합물 및 향생물질 제조업	-	-	-	-	-	-	-	-
21102 생물학적 제제 제조업	1	2	-	-	-	-	-	-
212 의약품 제조업	-	-	-	-	-	-	-	-

## 1. Summary Tables by Industrial Sub-classes

Unit : In each, Person

[illegible]

# 1. 산업 세세분류별 총괄

단위 : 개, 명

산업분류 Industrial Classification	합 계 Total				조 직 형 태 별			
	사업체수 Establish- ments	종사자수 Workers			개인 Individual Proprietorship		회사법인 Incorporated Company	
		계 Sum	남자 Male	여자 Female	사업체수 Estab.	종사자수 Workers	사업체수 Estab.	종사자수 Workers
2121 완 제 의 약 품 제 조 업	-	-	-	-	-	-	-	-
21210 완 제 의 약 품 제 조 업	-	-	-	-	-	-	-	-
2122 한 의 약 품 제 조 업	-	-	-	-	-	-	-	-
21220 한 의 약 품 제 조 업	-	-	-	-	-	-	-	-
2123 동 물 용 의 약 품 제 조 업	-	-	-	-	-	-	-	-
21230 동 물 용 의 약 품 제 조 업	-	-	-	-	-	-	-	-
213 의 료 용 품 및 기 타 의 약 관 련 제 품 제 조 업	3	10	6	4	-	-	3	10
2130 의 료 용 품 및 기 타 의 약 관 련 제 품 제 조 업	3	10	6	4	-	-	3	10
21300 의 료 용 품 및 기 타 의 약 관 련 제 품 제 조 업	3	10	6	4	-	-	3	10
22 고 무 제 품 및 플 라 스 틱 제 품 제 조 업	77	1 393	1 019	374	67	468	10	925
221 고 무 제 품 제 조 업	14	833	684	149	13	125	1	708
2211 고 무 타 이 어 및 튜 브 생 산 업	1	5	4	1	1	5	-	-
22111 타 이 어 및 튜 브 제 조 업	1	5	4	1	1	5	-	-
22112 타 이 어 제 생 업	-	-	-	-	-	-	-	-
2219 기 타 고 무 제 품 제 조 업	13	828	680	148	12	120	1	708
22191 산 업 용 비 경 화 고 무 제 품 제 조 업	10	812	671	141	9	104	1	708
22192 고 무 의 류 및 기 타 위 생 용 고 무 제 품 제 조 업	-	-	-	-	-	-	-	-
22199 그 외 기 타 고 무 제 품 제 조 업	3	16	9	7	3	16	-	-
222 플 라 스 틱 제 품 제 조 업	63	560	335	225	54	343	9	217
2221 1 차 플 라 스 틱 제 품 제 조 업	9	89	69	20	8	73	1	16
22211 플 라 스 틱 선, 봉, 관 및 호 스 제 조 업	8	85	68	17	7	69	1	16
22212 플 라 스 틱 필름, 시트 및 관 제 조 업	1	4	1	3	1	4	-	-
22213 플 라 스 틱 합 성 피 혁 제 조 업	-	-	-	-	-	-	-	-
2222 건 축 용 플 라 스 틱 제 품 제 조 업	3	12	10	2	-	-	3	12
22221 벽 및 바닥 피복용 플 라 스 틱 제 품 제 조 업	-	-	-	-	-	-	-	-
22222 저장용 및 위생용 플 라 스 틱 제 품 제 조 업	1	3	3	-	-	-	1	3
22223 플 라 스 틱 창 호 제 조 업	2	9	7	2	-	-	2	9
22229 기 타 건 축 용 플 라 스 틱 조 립 제 품 제 조 업	-	-	-	-	-	-	-	-
2223 포 장 용 플 라 스 틱 제 품 제 조 업	9	36	25	11	9	36	-	-
22231 플 라 스 틱 포 대, 봉 투 및 유 사 제 품 제 조 업	7	26	19	7	7	26	-	-
22232 포 장 용 플 라 스 틱 성 형 용 기 제 조 업	2	10	6	4	2	10	-	-
2224 기 계 장 비 조 립 용 플 라 스 틱 제 품 제 조 업	26	253	150	103	22	174	4	79
22240 기 계 장 비 조 립 용 플 라 스 틱 제 품 제 조 업	26	253	150	103	22	174	4	79
2225 플 라 스 틱 발 포 성 형 제 품 제 조 업	3	114	52	62	2	4	1	110
22250 플 라 스 틱 발 포 성 형 제 품 제 조 업	3	114	52	62	2	4	1	110

# 1. Summary Tables by Industrial Sub-classes

Unit : In each, Person

Type of Legal Organization				사업체구분별 Type of Establishment						산업분류 Industrial Classifica- tion	
회사외법인 Non-business Corp.		비법인 Unincorporated Assn.		단독 Single-Unit Establishment		공장,지사 Factory,Branch		본사,본점 Head Office			
사업체수 Estab.	종사자수 Workers	사업체수 Estab.	종사자수 Workers	사업체수 Estab.	종사자수 Workers	사업체수 Estab.	종사자수 Workers	사업체수 Estab.	종사자수 Workers		
-	-	-	-	-	-	-	-	-	-	2121	
-	-	-	-	-	-	-	-	-	-	21210	
-	-	-	-	-	-	-	-	-	-	2122	
-	-	-	-	-	-	-	-	-	-	21220	
-	-	-	-	-	-	-	-	-	-	2123	
-	-	-	-	-	-	-	-	-	-	21230	
-	-	-	-		1	3	-	-	2	7	213
-	-	-	-		1	3	-	-	2	7	2130
-	-	-	-		1	3	-	-	2	7	21300
-	-	-	-		76	685	-	-	1	708	22
-	-	-	-		13	125	-	-	1	708	221
-	-	-	-		1	5	-	-	-	-	2211
-	-	-	-		1	5	-	-	-	-	22111
-	-	-	-		-	-	-	-	-	-	22112
-	-	-	-		12	120	-	-	1	708	2219
-	-	-	-		9	104	-	-	1	708	22191
-	-	-	-		-	-	-	-	-	-	22192
-	-	-	-		3	16	-	-	-	-	22199
-	-	-	-		63	560	-	-	-	-	222
-	-	-	-		9	89	-	-	-	-	2221
-	-	-	-		8	85	-	-	-	-	22211
-	-	-	-		1	4	-	-	-	-	22212
-	-	-	-		-	-	-	-	-	-	22213
-	-	-	-		3	12	-	-	-	-	2222
-	-	-	-		-	-	-	-	-	-	22221
-	-	-	-		1	3	-	-	-	-	22222
-	-	-	-		2	9	-	-	-	-	22223
-	-	-	-		-	-	-	-	-	-	22229
-	-	-	-		9	36	-	-	-	-	2223
-	-	-	-		7	26	-	-	-	-	22231
-	-	-	-		2	10	-	-	-	-	22232
-	-	-	-		26	253	-	-	-	-	2224
-	-	-	-		26	253	-	-	-	-	22240
-	-	-	-		3	114	-	-	-	-	2225
-	-	-	-		3	114	-	-	-	-	22250

# 1. 산업 세세분류별 총괄

단위 : 개, 명

산업분류 Industrial Classification	종사자규모별 Scale of Establishments							
	1 ~ 4명		5 ~ 9명		10 ~ 19명		20 ~ 49명	
	사업체수 Estab.	종사자수 Workers	사업체수 Estab.	종사자수 Workers	사업체수 Estab.	종사자수 Workers	사업체수 Estab.	종사자수 Workers
2121 완 제 의 약 품 제 조 업	-	-	-	-	-	-	-	-
21210 완 제 의 약 품 제 조 업	-	-	-	-	-	-	-	-
2122 한 의 약 품 제 조 업	-	-	-	-	-	-	-	-
21220 한 의 약 품 제 조 업	-	-	-	-	-	-	-	-
2123 동 물 용 의 약 품 제 조 업	-	-	-	-	-	-	-	-
21230 동 물 용 의 약 품 제 조 업	-	-	-	-	-	-	-	-
213 의 료 용 품 및 기 타 의 약 관 련 제 품 제 조 업	3	10	-	-	-	-	-	-
2130 의 료 용 품 및 기 타 의 약 관 련 제 품 제 조 업	3	10	-	-	-	-	-	-
21300 의 료 용 품 및 기 타 의 약 관 련 제 품 제 조 업	3	10	-	-	-	-	-	-
22 고 무 제 품 및 플 라 스 틱 제 품 제 조 업	31	74	32	201	6	89	4	106
221 고 무 제 품 제 조 업	6	13	5	30	-	-	1	30
2211 고 무 타 이 어 및 튜 브 생 산 업	-	-	1	5	-	-	-	-
22111 타 이 어 및 튜 브 제 조 업	-	-	1	5	-	-	-	-
22112 타 이 어 제 생 업	-	-	-	-	-	-	-	-
2219 기 타 고 무 제 품 제 조 업	6	13	4	25	-	-	1	30
22191 산 업 용 비 경 화 고 무 제 품 제 조 업	5	11	2	11	-	-	1	30
22192 고 무 의 류 및 기 타 위 생 용 고 무 제 품 제 조 업	-	-	-	-	-	-	-	-
22199 그 외 기 타 고 무 제 품 제 조 업	1	2	2	14	-	-	-	-
222 플 라 스 틱 제 품 제 조 업	25	61	27	171	6	89	3	76
2221 1 차 플 라 스 틱 제 품 제 조 업	2	7	3	17	3	44	1	21
22211 플 라 스 틱 선, 봉, 관 및 호 스 제 조 업	1	3	3	17	3	44	1	21
22212 플 라 스 틱 필름, 시트 및 판 제 조 업	1	4	-	-	-	-	-	-
22213 플 라 스 틱 합 성 피 혁 제 조 업	-	-	-	-	-	-	-	-
2222 건 축 용 플 라 스 틱 제 품 제 조 업	2	5	1	7	-	-	-	-
22221 벽 및 바닥 피복용 플 라 스 틱 제 품 제 조 업	-	-	-	-	-	-	-	-
22222 저 장 용 및 위 생 용 플 라 스 틱 제 품 제 조 업	1	3	-	-	-	-	-	-
22223 플 라 스 틱 창 호 제 조 업	1	2	1	7	-	-	-	-
22229 기 타 건 축 용 플 라 스 틱 제 품 제 조 업	-	-	-	-	-	-	-	-
2223 포 장 용 플 라 스 틱 제 품 제 조 업	4	6	5	30	-	-	-	-
22231 플 라 스 틱 포 대, 봉 투 및 유 사 제 품 제 조 업	4	6	3	20	-	-	-	-
22232 포 장 용 플 라 스 틱 성 형 용 기 제 조 업	-	-	2	10	-	-	-	-
2224 기 계 장 비 조 립 용 플 라 스 틱 제 품 제 조 업	8	25	12	75	3	45	2	55
22240 기 계 장 비 조 립 용 플 라 스 틱 제 품 제 조 업	8	25	12	75	3	45	2	55
2225 플 라 스 틱 발 포 성 형 제 품 제 조 업	2	4	-	-	-	-	-	-
22250 플 라 스 틱 발 포 성 형 제 품 제 조 업	2	4	-	-	-	-	-	-

# 1. Summary Tables by Industrial Sub-classes

Unit : In each, Person

종사자규모별 Scale of Establishments										산업분류 Industrial Classifica- -tion
50 ~ 99 명		100 ~ 299 명		300 ~ 499 명		500 ~ 999 명		1,000 명 이상		
사업체수 Estab.	종사자수 Workers	사업체수 Estab.	종사자수 Workers	사업체수 Estab.	종사자수 Workers	사업체수 Estab.	종사자수 Workers	사업체수 Estab.	종사자수 Workers	
-	-	-	-	-	-	-	-	-	-	2121
-	-	-	-	-	-	-	-	-	-	21210
-	-	-	-	-	-	-	-	-	-	2122
-	-	-	-	-	-	-	-	-	-	21220
-	-	-	-	-	-	-	-	-	-	2123
-	-	-	-	-	-	-	-	-	-	21230
-	-	-	-	-	-	-	-	-	-	213
-	-	-	-	-	-	-	-	-	-	2130
-	-	-	-	-	-	-	-	-	-	21300
2	105	1	110	-	-	1	708	-	-	22
1	52	-	-	-	-	1	708	-	-	221
-	-	-	-	-	-	-	-	-	-	2211
-	-	-	-	-	-	-	-	-	-	22111
-	-	-	-	-	-	-	-	-	-	22112
1	52	-	-	-	-	1	708	-	-	2219
1	52	-	-	-	-	1	708	-	-	22191
-	-	-	-	-	-	-	-	-	-	22192
-	-	-	-	-	-	-	-	-	-	22199
1	53	1	110	-	-	-	-	-	-	222
-	-	-	-	-	-	-	-	-	-	2221
-	-	-	-	-	-	-	-	-	-	22211
-	-	-	-	-	-	-	-	-	-	22212
-	-	-	-	-	-	-	-	-	-	22213
-	-	-	-	-	-	-	-	-	-	2222
-	-	-	-	-	-	-	-	-	-	22221
-	-	-	-	-	-	-	-	-	-	22222
-	-	-	-	-	-	-	-	-	-	22223
-	-	-	-	-	-	-	-	-	-	22229
-	-	-	-	-	-	-	-	-	-	2223
-	-	-	-	-	-	-	-	-	-	22231
-	-	-	-	-	-	-	-	-	-	22232
1	53	-	-	-	-	-	-	-	-	2224
1	53	-	-	-	-	-	-	-	-	22240
-	-	1	110	-	-	-	-	-	-	2225
-	-	1	110	-	-	-	-	-	-	22250

# 1. 산업 세세분류별 총괄

단위 : 개, 명

산업분류 Industrial Classification	합 계 Total				조 직 형 태 별			
	사업체수 Establish- ments	종사자수 Workers			개인 Individual Proprietorship		회사법인 Incorporated Company	
		계 Sum	남자 Male	여자 Female	사업체수 Estab.	종사자수 Workers	사업체수 Estab.	종사자수 Workers
2229 기타 플라스틱 제품 제조업	13	56	29	27	13	56	-	-
22291 플라스틱 적층, 도포 및 기타 표면	2	9	6	3	2	9	-	-
22299 그외 기타 플라스틱 제품 제조업	11	47	23	24	11	47	-	-
23 비금속 광물 제품 제조업	19	139	91	48	15	104	4	35
231 유리 및 유리 제품 제조업	4	22	19	3	4	22	-	-
2311 판 유리 제조업	-	-	-	-	-	-	-	-
23110 판 유리 제조업	-	-	-	-	-	-	-	-
2312 산업용 유리 및 관유리 가공품 제조	4	22	19	3	4	22	-	-
23121 유리섬유 및 광학용 유리 제조업	-	-	-	-	-	-	-	-
23122 관 유리 가공품 제조업	4	22	19	3	4	22	-	-
23129 기타 산업용 유리제품 제조업	-	-	-	-	-	-	-	-
2319 기타 유리 제품 제조업	-	-	-	-	-	-	-	-
23191 가정용 유리 제품 제조업	-	-	-	-	-	-	-	-
23192 포장용 유리용기 제조업	-	-	-	-	-	-	-	-
23199 그외 기타 유리제품 제조업	-	-	-	-	-	-	-	-
232 도자기 및 기타 요업제품 제조업	3	24	13	11	3	24	-	-
2321 일반도자기 제조업	2	9	7	2	2	9	-	-
23211 가정용 및 장식용 도자기 제조업	1	1	-	1	1	1	-	-
23212 위생용 도자기 제조업	-	-	-	-	-	-	-	-
23213 산업용 도자기 제조업	1	8	7	1	1	8	-	-
23219 기타 일반도자기 제조업	-	-	-	-	-	-	-	-
2322 내화요업제품 제조업	-	-	-	-	-	-	-	-
23221 구조용 정형내화제품 제조업	-	-	-	-	-	-	-	-
23229 기타 내화요업제품 제조업	-	-	-	-	-	-	-	-
2323 구조용 비내화요업제품 제조업	1	15	6	9	1	15	-	-
23231 점토벽돌, 블록 및 유사 비내화요	-	-	-	-	-	-	-	-
23232 업제품 제조업	1	15	6	9	1	15	-	-
23232 타일 및 유사 비내화요업제품 제조	-	-	-	-	-	-	-	-
23239 기타 구조용 비내화요업제품 제조	-	-	-	-	-	-	-	-
233 시멘트, 석회, 플라스터 및 그 제품	3	18	14	4	1	1	2	17
2331 시멘트, 석회 및 플라스터 제조업	-	-	-	-	-	-	-	-
23311 시멘트 제조업	-	-	-	-	-	-	-	-
23312 석회 및 플라스터 제조업	-	-	-	-	-	-	-	-
2332 콘크리트, 시멘트 및 플라스터 제품	3	18	14	4	1	1	2	17
23321 비내화 모르타르 제조업	-	-	-	-	-	-	-	-
23322 레미콘 제조업	2	17	13	4	-	-	2	17
23323 플라스터 제품 제조업	-	-	-	-	-	-	-	-
23324 섬유시멘트 제품 제조업	-	-	-	-	-	-	-	-
23325 콘크리트 타일, 기와, 벽돌 및 블록	-	-	-	-	-	-	-	-
23325 제조업	-	-	-	-	-	-	-	-
23326 콘크리트관 및 기타 구조용 콘크리	-	-	-	-	-	-	-	-
23326 트 제품 제조업	-	-	-	-	-	-	-	-
23329 그외 기타 콘크리트 제품 및 유사제	1	1	1	-	1	1	-	-
23329 품 제조업	-	-	-	-	-	-	-	-
239 기타 비금속 광물 제품 제조업	9	75	45	30	7	57	2	18



# 1. Summary Tables by Industrial Sub-classes

Unit : In each, Person

Type of Legal Organization				사업체구분별 Type of Establishment						산업분류 Industrial Classifica- -tion
회사외법인 Non-business Corp.		비법인 Unincorporated Assn.		단독 Single-Unit Establishment		공장,지사 Factory,Branch		본사,본점 Head Office		
사업체수 Estab.	종사자수 Workers	사업체수 Estab.	종사자수 Workers	사업체수 Estab.	종사자수 Workers	사업체수 Estab.	종사자수 Workers	사업체수 Estab.	종사자수 Workers	
-	-	-	-	13	56	-	-	-	-	2229
-	-	-	-	2	9	-	-	-	-	22291
-	-	-	-	11	47	-	-	-	-	22299
-	-	-	-	17	122	1	16	1	1	23
-	-	-	-	4	22	-	-	-	-	231
-	-	-	-	-	-	-	-	-	-	2311
-	-	-	-	-	-	-	-	-	-	23110
-	-	-	-	4	22	-	-	-	-	2312
-	-	-	-	-	-	-	-	-	-	23121
-	-	-	-	4	22	-	-	-	-	23122
-	-	-	-	-	-	-	-	-	-	23129
-	-	-	-	-	-	-	-	-	-	2319
-	-	-	-	-	-	-	-	-	-	23191
-	-	-	-	-	-	-	-	-	-	23192
-	-	-	-	-	-	-	-	-	-	23199
-	-	-	-	3	24	-	-	-	-	232
-	-	-	-	2	9	-	-	-	-	2321
-	-	-	-	1	1	-	-	-	-	23211
-	-	-	-	-	-	-	-	-	-	23212
-	-	-	-	1	8	-	-	-	-	23213
-	-	-	-	-	-	-	-	-	-	23219
-	-	-	-	-	-	-	-	-	-	2322
-	-	-	-	-	-	-	-	-	-	23221
-	-	-	-	-	-	-	-	-	-	23229
-	-	-	-	1	15	-	-	-	-	2323
-	-	-	-	-	-	-	-	-	-	23231
-	-	-	-	1	15	-	-	-	-	23232
-	-	-	-	-	-	-	-	-	-	23239
-	-	-	-	1	1	1	16	1	1	233
-	-	-	-	-	-	-	-	-	-	2331
-	-	-	-	-	-	-	-	-	-	23311
-	-	-	-	-	-	-	-	-	-	23312
-	-	-	-	1	1	1	16	1	1	2332
-	-	-	-	-	-	-	-	-	-	23321
-	-	-	-	-	-	1	16	1	1	23322
-	-	-	-	-	-	-	-	-	-	23323
-	-	-	-	-	-	-	-	-	-	23324
-	-	-	-	-	-	-	-	-	-	23325
-	-	-	-	-	-	-	-	-	-	23326
-	-	-	-	1	1	-	-	-	-	23329
-	-	-	-	9	75	-	-	-	-	239

# 1. 산업 세세분류별 총괄

단위 : 개, 명

산업분류 Industrial Classification	종사자규모별 Scale of Establishments							
	1 ~ 4명		5 ~ 9명		10 ~ 19명		20 ~ 49명	
	사업체수 Estab.	종사자수 Workers	사업체수 Estab.	종사자수 Workers	사업체수 Estab.	종사자수 Workers	사업체수 Estab.	종사자수 Workers
2229 기타 플라스틱 제품 제조업	7	14	6	42	-	-	-	-
22291 플라스틱 적층, 도포 및 기타 표면처리 제품 제조업	1	2	1	7	-	-	-	-
22299 그 외 기타 플라스틱 제품 제조업	6	12	5	35	-	-	-	-
23 비금속 광물 제품 제조업	10	16	2	13	6	89	1	21
231 유리 및 유리 제품 제조업	3	6	-	-	1	16	-	-
2311 판 유리 제조업	-	-	-	-	-	-	-	-
23110 판 유리 제조업	-	-	-	-	-	-	-	-
2312 산업용 유리 및 판유리 가공품 제조업	3	6	-	-	1	16	-	-
23121 유리섬유 및 광학용 유리 제조업	-	-	-	-	-	-	-	-
23122 판유리 가공품 제조업	3	6	-	-	1	16	-	-
23129 기타 산업용 유리제품 제조업	-	-	-	-	-	-	-	-
2319 기타 유리 제품 제조업	-	-	-	-	-	-	-	-
23191 가정용 유리 제품 제조업	-	-	-	-	-	-	-	-
23192 포장용 유리용기 제조업	-	-	-	-	-	-	-	-
23199 그 외 기타 유리 제품 제조업	-	-	-	-	-	-	-	-
232 도자기 및 기타 요업제품 제조업	1	1	1	8	1	15	-	-
2321 일반도자기 제조업	1	1	1	8	-	-	-	-
23211 가정용 및 장식용 도자기 제조업	1	1	-	-	-	-	-	-
23212 위생용 도자기 제조업	-	-	-	-	-	-	-	-
23213 산업용 도자기 제조업	-	-	1	8	-	-	-	-
23219 기타 일반도자기 제조업	-	-	-	-	-	-	-	-
2322 내화요업제품 제조업	-	-	-	-	-	-	-	-
23221 구조용 정형내화제품 제조업	-	-	-	-	-	-	-	-
23229 기타 내화요업제품 제조업	-	-	-	-	-	-	-	-
2323 구조용 비내화요업제품 제조업	-	-	-	-	1	15	-	-
23231 접토벽돌, 블록 및 유사 비내화요업제품 제조업	-	-	-	-	-	-	-	-
23232 타일 및 유사 비내화요업제품 제조업	-	-	-	-	1	15	-	-
23239 기타 구조용 비내화요업제품 제조업	-	-	-	-	-	-	-	-
233 시멘트, 석회, 플라스터 및 그 제품 제조업	2	2	-	-	1	16	-	-
2331 시멘트, 석회 및 플라스터 제조업	-	-	-	-	-	-	-	-
23311 시멘트 제조업	-	-	-	-	-	-	-	-
23312 석회 및 플라스터 제조업	-	-	-	-	-	-	-	-
2332 콘크리트, 시멘트 및 플라스터 제품 제조업	2	2	-	-	1	16	-	-
23321 비내화 모르타르 제조업	-	-	-	-	-	-	-	-
23322 레미콘 제조업	1	1	-	-	1	16	-	-
23323 플라스터 제품 제조업	-	-	-	-	-	-	-	-
23324 섬유시멘트 제품 제조업	-	-	-	-	-	-	-	-
23325 콘크리트 타일, 기와, 벽돌 및 블록 제조업	-	-	-	-	-	-	-	-
23326 콘크리트관 및 기타 구조용 콘크리트 제품 제조업	-	-	-	-	-	-	-	-
23329 그 외 기타 콘크리트 제품 및 유사제품 제조업	1	1	-	-	-	-	-	-
239 기타 비금속 광물 제품 제조업	4	7	1	5	3	42	1	21

## 1. Summary Tables by Industrial Sub-classes

Unit : In each, Person

[illegible]

# 1. 산업 세세분류별 총괄

단위 : 개, 명

산업분류 Industrial Classification	합 계 Total				조 직 형 태 별			
	사업체수 Establish- ments	종사자수 Workers			개인 Individual Proprietorship		회사법인 Incorporated Company	
		계 Sum	남자 Male	여자 Female	사업체수 Estab.	종사자수 Workers	사업체수 Estab.	종사자수 Workers
2391 석 제 품 제 조 업	4	10	8	2	3	5	1	5
23911 건 설 용 석 제 품 제 조 업	2	7	5	2	1	2	1	5
23919 기 타 석 제 품 제 조 업	2	3	3	-	2	3	-	-
2399 그 외 기타 비금속 광물제품 제조업	5	65	37	28	4	52	1	13
23991 아 스 콘 제 조 업	1	13	8	5	-	-	1	13
23992 연 마 재 제 조 업	4	52	29	23	4	52	-	-
23993 비 금 속 광 물 분쇄 물 생 산 업	-	-	-	-	-	-	-	-
23994 석 면, 암면 및 유사제품 제조업	-	-	-	-	-	-	-	-
23999 그 외 기타 분류안된 비금속 광물제품 제조업	-	-	-	-	-	-	-	-
24 1 차 금 속 제 조 업	5	15	12	3	3	6	2	9
241 1 차 철 강 제 조 업	1	5	3	2	-	-	1	5
2411 제 철, 제 강 및 합금철 제조업	-	-	-	-	-	-	-	-
24111 제 철 업	-	-	-	-	-	-	-	-
24112 제 강 업	-	-	-	-	-	-	-	-
24113 합 금 철 제 조 업	-	-	-	-	-	-	-	-
24119 기 타 제 철 및 제 강 업	-	-	-	-	-	-	-	-
2412 철강압연, 압출 및 연신제품 제조업	-	-	-	-	-	-	-	-
24121 열간 압연 및 압출 제품 제조업	-	-	-	-	-	-	-	-
24122 냉간 압연 및 압출 제품 제조업	-	-	-	-	-	-	-	-
24123 철 강 선 제 조 업	-	-	-	-	-	-	-	-
2413 철 강 관 제 조 업	-	-	-	-	-	-	-	-
24131 주 철 관 제 조 업	-	-	-	-	-	-	-	-
24132 강 관 제 조 업	-	-	-	-	-	-	-	-
2419 기 타 1 차 철 강 제 조 업	1	5	3	2	-	-	1	5
24191 도금, 착색 및 기타 표면처리강제조업	1	5	3	2	-	-	1	5
24199 그 외 기타 1 차 철 강 제 조 업	-	-	-	-	-	-	-	-
242 1 차 비 철 금 속 제 조 업	2	8	7	1	1	4	1	4
2421 비철금속 제련, 정련 및 합금 제조업	1	4	4	-	-	-	1	4
24211 동 제련, 정련 및 합금 제조업	-	-	-	-	-	-	-	-
24212 알루미늄 제련, 정련 및 합금 제조업	1	4	4	-	-	-	1	4
24213 연 및 아연 제련, 정련 및 합금 제조업	-	-	-	-	-	-	-	-
24219 기타 비철금속 제련, 정련 및 합금제조업	-	-	-	-	-	-	-	-
2422 비 철 금 속 압 연, 압 출 및 연 신 제 품 제 조 업	1	4	3	1	1	4	-	-
24221 동 압연, 압출 및 연신제품 제조업	-	-	-	-	-	-	-	-
24222 알 루 미 늬 압 연, 압 출 및 연 신 제 품 제 조 업	1	4	3	1	1	4	-	-
24229 기 타 비 철 금 속 압 연, 압 출 및 연 신 제 품 제 조 업	-	-	-	-	-	-	-	-
2429 기 타 1 차 비 철 금 속 제 조 업	-	-	-	-	-	-	-	-
24290 기 타 1 차 비 철 금 속 제 조 업	-	-	-	-	-	-	-	-
243 금 속 주 조 업	2	2	2	-	2	2	-	-
2431 철 강 주 조 업	-	-	-	-	-	-	-	-
24311 선 철 주 물 주 조 업	-	-	-	-	-	-	-	-

## 1. Summary Tables by Industrial Sub-classes

Unit : In each, Person

[illegible]

# 1. 산업 세세분류별 총괄

단위 : 개, 명

산업분류 Industrial Classification	종사자규모별 Scale of Establishments							
	1 ~ 4명		5 ~ 9명		10 ~ 19명		20 ~ 49명	
	사업체수 Estab.	종사자수 Workers	사업체수 Estab.	종사자수 Workers	사업체수 Estab.	종사자수 Workers	사업체수 Estab.	종사자수 Workers
2391 석 제 품 제 조 업	3	5	1	5	-	-	-	-
23911 건 설 용 석 제 품 제 조 업	1	2	1	5	-	-	-	-
23919 기 타 석 제 품 제 조 업	2	3	-	-	-	-	-	-
2399 그 외 기타 비금속 광물제품 제조업	1	2	-	-	3	42	1	21
23991 아 스 콘 제 조 업	-	-	-	-	1	13	-	-
23992 연 마 제 제 조 업	1	2	-	-	2	29	1	21
23993 비 금 속 광 물 분 쇄 물 생 산 업	-	-	-	-	-	-	-	-
23994 석 면, 암 면 및 유 사 제 품 제 조 업	-	-	-	-	-	-	-	-
23999 그 외 기타 분류안된 비금속 광물제품 제조업	-	-	-	-	-	-	-	-
24 1 차 금 속 제 조 업	4	10	1	5	-	-	-	-
241 1 차 철 강 제 조 업	-	-	1	5	-	-	-	-
2411 제 철, 제 강 및 합 금 철 제 조 업	-	-	-	-	-	-	-	-
24111 제 철 업	-	-	-	-	-	-	-	-
24112 제 강 업	-	-	-	-	-	-	-	-
24113 합 금 철 제 조 업	-	-	-	-	-	-	-	-
24119 기 타 제 철 및 제 강 업	-	-	-	-	-	-	-	-
2412 철 강 압 연, 압 출 및 연 신 제 품 제 조 업	-	-	-	-	-	-	-	-
24121 열 간 압 연 및 압 출 제 품 제 조 업	-	-	-	-	-	-	-	-
24122 냉 간 압 연 및 압 출 제 품 제 조 업	-	-	-	-	-	-	-	-
24123 철 강 선 제 조 업	-	-	-	-	-	-	-	-
2413 철 강 관 제 조 업	-	-	-	-	-	-	-	-
24131 주 철 관 제 조 업	-	-	-	-	-	-	-	-
24132 강 관 제 조 업	-	-	-	-	-	-	-	-
2419 기 타 1 차 철 강 제 조 업	-	-	1	5	-	-	-	-
24191 도 금, 착 색 및 기 타 표 면 처 리 강 제 조 업	-	-	1	5	-	-	-	-
24199 그 외 기 타 1 차 철 강 제 조 업	-	-	-	-	-	-	-	-
242 1 차 비 철 금 속 제 조 업	2	8	-	-	-	-	-	-
2421 비 철 금 속 제련, 정련 및 합 금 제 조 업	1	4	-	-	-	-	-	-
24211 동 제련, 정련 및 합 금 제 조 업	-	-	-	-	-	-	-	-
24212 알루미늄 제련, 정련 및 합 금 제 조 업	1	4	-	-	-	-	-	-
24213 연 및 아연 제련, 정련 및 합 금 제 조 업	-	-	-	-	-	-	-	-
24219 기 타 비 철 금 속 제련, 정련 및 합 금 제 조 업	-	-	-	-	-	-	-	-
2422 비 철 금 속 압 연, 압 출 및 연 신 제 품 제 조 업	1	4	-	-	-	-	-	-
24221 동 압 연, 압 출 및 연 신 제 품 제 조 업	-	-	-	-	-	-	-	-
24222 알루미늄 압 연, 압 출 및 연 신 제 품 제 조 업	1	4	-	-	-	-	-	-
24229 기 타 비 철 금 속 압 연, 압 출 및 연 신 제 품 제 조 업	-	-	-	-	-	-	-	-
2429 기 타 1 차 비 철 금 속 제 조 업	-	-	-	-	-	-	-	-
24290 기 타 1 차 비 철 금 속 제 조 업	-	-	-	-	-	-	-	-
243 금 속 주 조 업	2	2	-	-	-	-	-	-
2431 철 강 주 조 업	-	-	-	-	-	-	-	-
24311 선 철 주 물 주 조 업	-	-	-	-	-	-	-	-

## 1. Summary Tables by Industrial Sub-classes

Unit : In each, Person

[illegible]

# 1. 산업 세세분류별 총괄

단위 : 개, 명

산업분류 Industrial Classification	합 계 Total				조 직 형 태 별			
	사업체수 Establish- ments	종사자수 Workers			개인 Individual Proprietorship		회사법인 Incorporated Company	
		계 Sum	남자 Male	여자 Female	사업체수 Estab.	종사자수 Workers	사업체수 Estab.	종사자수 Workers
24312 강 주 물 주 조 업	-	-	-	-	-	-	-	-
2432 비 철 금 속 주 조 업	2	2	2	-	2	2	-	-
24321 알 루 미 늬 주 물 주 조 업	-	-	-	-	-	-	-	-
24322 동 주 물 주 조 업	1	1	1	-	1	1	-	-
24329 기 타 비 철 금 속 주 조 업	1	1	1	-	1	1	-	-
25 금 속 가 공 제 품 제 조 업 기 계 및 가 구 제 외	235	1 003	763	240	219	731	16	272
251 구조용 금속제품, 탱크 및 증기발생기 제조업	106	253	220	33	99	208	7	45
2511 구조용 금속제품 제조업	104	246	214	32	98	205	6	41
25111 금속 문, 창, 셔터 및 관련제품 제조업	88	186	162	24	84	166	4	20
25112 구조용 금속판제품 및 금속공작물 제조업	11	51	45	6	10	32	1	19
25113 금속 조립 구조재 제조업	5	9	7	2	4	7	1	2
25119 기타 구조용 금속제품 제조업	-	-	-	-	-	-	-	-
2512 금속 탱크, 저장조 및 유사용 기계 제조업	2	7	6	1	1	3	1	4
25121 중앙난방보일러 및 방열기 제조업	-	-	-	-	-	-	-	-
25122 설치용 금속탱크 및 저장용기 제조업	2	7	6	1	1	3	1	4
2513 핵반응기 및 증기발생기 제조업	-	-	-	-	-	-	-	-
25130 핵반응기 및 증기발생기 제조업	-	-	-	-	-	-	-	-
252 무 기 및 총 포 탄 제 조 업	3	37	19	18	3	37	-	-
2520 무 기 및 총 포 탄 제 조 업	3	37	19	18	3	37	-	-
25200 무 기 및 총 포 탄 제 조 업	3	37	19	18	3	37	-	-
259 기 타 금 속 가 공 제 품 제 조 업	126	713	524	189	117	486	9	227
2591 금속 단조, 압형 및 분말야금제품 제조업	26	179	137	42	24	102	2	77
25911 분 말 야 금 제 품 제 조 업	-	-	-	-	-	-	-	-
25912 금속 단조 제품 제조업	4	8	7	1	4	8	-	-
25913 금속 압형 제품 제조업	22	171	130	41	20	94	2	77
2592 금속 열처리, 도금 및 기타 금속 가공업	48	151	127	24	46	133	2	18
25921 금속 열처리업	-	-	-	-	-	-	-	-
25922 도금업	1	3	3	-	1	3	-	-
25923 도장 및 기타 피막처리업	5	30	24	6	3	12	2	18
25924 절삭가공 및 유사처리업	29	97	81	16	29	97	-	-
25929 그 외 기타 금속가공업	13	21	19	2	13	21	-	-
2593 날붙이, 수공구 및 일반철물 제조업	25	222	137	85	22	155	3	67
25931 날 붙 이 제 조 업	14	88	59	29	13	65	1	23
25932 일 반 철 물 제 조 업	6	80	50	30	4	36	2	44
25933 비 동 력 식 수 공 구 제 조 업	2	3	3	-	2	3	-	-
25934 톱 및 호 환 성 공 구 제 조 업	3	51	25	26	3	51	-	-
2594 금속파스너, 스프링 및 금속선 가공제품 제조업	12	91	72	19	11	38	1	53
25941 금속파스너 및 나사제품 제조업	7	20	17	3	7	20	-	-
25942 금속 스프링 제조업	3	65	51	14	2	12	1	53
25943 금속선 가공제품 제조업	2	6	4	2	2	6	-	-



# 1. Summary Tables by Industrial Sub-classes

Unit : In each, Person

Type of Legal Organization				사업체구분별 Type of Establishment						산업분류 Industrial Classifica- -tion
회사외법인 Non-business Corp.		비법인 Unincorporated Assn.		단독 Single-Unit Establishment		공장,지사 Factory,Branch		본사,본점 Head Office		
사업체수 Estab.	종사자수 Workers	사업체수 Estab.	종사자수 Workers	사업체수 Estab.	종사자수 Workers	사업체수 Estab.	종사자수 Workers	사업체수 Estab.	종사자수 Workers	
-	-	-	-	-	-	-	-	-	-	24312
-	-	-	-	2	2	-	-	-	-	2432
-	-	-	-	-	-	-	-	-	-	24321
-	-	-	-	1	1	-	-	-	-	24322
-	-	-	-	1	1	-	-	-	-	24329
-	-	-	-	233	991	1	7	1	5	25
-	-	-	-	106	253	-	-	-	-	251
-	-	-	-	104	246	-	-	-	-	2511
-	-	-	-	88	186	-	-	-	-	25111
-	-	-	-	11	51	-	-	-	-	25112
-	-	-	-	5	9	-	-	-	-	25113
-	-	-	-	-	-	-	-	-	-	25119
-	-	-	-	2	7	-	-	-	-	2512
-	-	-	-	-	-	-	-	-	-	25121
-	-	-	-	2	7	-	-	-	-	25122
-	-	-	-	-	-	-	-	-	-	2513
-	-	-	-	-	-	-	-	-	-	25130
-	-	-	-	3	37	-	-	-	-	252
-	-	-	-	3	37	-	-	-	-	2520
-	-	-	-	3	37	-	-	-	-	25200
-	-	-	-	124	701	1	7	1	5	259
-	-	-	-	26	179	-	-	-	-	2591
-	-	-	-	-	-	-	-	-	-	25911
-	-	-	-	4	8	-	-	-	-	25912
-	-	-	-	22	171	-	-	-	-	25913
-	-	-	-	47	146	-	-	1	5	2592
-	-	-	-	-	-	-	-	-	-	25921
-	-	-	-	1	3	-	-	-	-	25922
-	-	-	-	4	25	-	-	1	5	25923
-	-	-	-	29	97	-	-	-	-	25924
-	-	-	-	13	21	-	-	-	-	25929
-	-	-	-	24	215	1	7	-	-	2593
-	-	-	-	14	88	-	-	-	-	25931
-	-	-	-	5	73	1	7	-	-	25932
-	-	-	-	2	3	-	-	-	-	25933
-	-	-	-	3	51	-	-	-	-	25934
-	-	-	-	12	91	-	-	-	-	2594
-	-	-	-	7	20	-	-	-	-	25941
-	-	-	-	3	65	-	-	-	-	25942
-	-	-	-	2	6	-	-	-	-	25943

# 1. 산업 세세분류별 총괄

단위 : 개, 명

산업분류 Industrial Classification	종사자규모별 Scale of Establishments							
	1 ~ 4명		5 ~ 9명		10 ~ 19명		20 ~ 49명	
	사업체수 Estab.	종사자수 Workers	사업체수 Estab.	종사자수 Workers	사업체수 Estab.	종사자수 Workers	사업체수 Estab.	종사자수 Workers
24312 강 주 물 주 조 업	-	-	-	-	-	-	-	-
2432 비 철 금 속 주 조 업	2	2	-	-	-	-	-	-
24321 알 루 미 늬 주 물 주 조 업	-	-	-	-	-	-	-	-
24322 동 주 물 주 조 업	1	1	-	-	-	-	-	-
24329 기 타 비 철 금 속 주 조 업	1	1	-	-	-	-	-	-
25 금속가공제품 제조업 기계 및 가구 제	182	308	32	209	12	169	7	211
251 구조용 금속제품, 탱크 및 증기발생 기 제 조 업	97	148	7	51	1	19	1	35
2511 구 조 용 금 속 제 품 제 조 업	95	141	7	51	1	19	1	35
25111 금속 문, 창, 셔터 및 관련제품 제조	82	118	5	33	-	-	1	35
25112 구조용 금속판제품 및 금속공작물 제조	8	14	2	18	1	19	-	-
25113 금속 조 립 구 조 재 제 조 업	5	9	-	-	-	-	-	-
25119 기 타 구 조 용 금속 제품 제조업	-	-	-	-	-	-	-	-
2512 금속탱크, 저장조 및 유사 용기 제 조 업	2	7	-	-	-	-	-	-
25121 중앙난방보일러 및 방열기 제조업	-	-	-	-	-	-	-	-
25122 설치용 금속탱크 및 저장용기 제조업	2	7	-	-	-	-	-	-
2513 핵반응기 및 증기발생기 제조업	-	-	-	-	-	-	-	-
25130 핵반응기 및 증기발생기 제조업	-	-	-	-	-	-	-	-
252 무 기 및 총 포 탄 제 조 업	1	3	-	-	1	13	1	21
2520 무 기 및 총 포 탄 제 조 업	1	3	-	-	1	13	1	21
25200 무 기 및 총 포 탄 제 조 업	1	3	-	-	1	13	1	21
259 기 타 금속가공제품 제조업	84	157	25	158	10	137	5	155
2591 금속 단조, 압형 및 분말야금 제품 제조	15	28	6	36	3	38	1	24
25911 분 말 야 금 제 품 제 조 업	-	-	-	-	-	-	-	-
25912 금속 단 조 제 품 제 조 업	4	8	-	-	-	-	-	-
25913 금속 압 형 제 품 제 조 업	11	20	6	36	3	38	1	24
2592 금속 열처리, 도금 및 기타 금속가 공 업	37	63	9	59	2	29	-	-
25921 금 속 열 처 리 업	-	-	-	-	-	-	-	-
25922 도 금 업	1	3	-	-	-	-	-	-
25923 도 장 및 기 타 피 막 처 리 업	2	6	2	11	1	13	-	-
25924 절 삭 가 공 및 유 사 처 리 업	22	39	6	42	1	16	-	-
25929 그 외 기 타 금속가공업	12	15	1	6	-	-	-	-
2593 날붙이, 수공구 및 일반철물 제조업	13	23	6	37	2	31	4	131
25931 날 붙 이 제 조 업	8	15	3	19	2	31	1	23
25932 일 반 철 물 제 조 업	3	5	1	7	-	-	2	68
25933 비 동 력 식 수 공 구 제 조 업	2	3	-	-	-	-	-	-
25934 톱 및 호 환 성 공 구 제 조 업	-	-	2	11	-	-	1	40
2594 금속파스너, 스프링 및 금속선 가공 제 품 제 조 업	8	17	2	11	1	10	-	-
25941 금속파스너 및 나사제품 제조업	5	9	2	11	-	-	-	-
25942 금속 스프링 제조업	1	2	-	-	1	10	-	-
25943 금속 선 가 공 제 품 제 조 업	2	6	-	-	-	-	-	-

## 1. Summary Tables by Industrial Sub-classes

Unit : In each, Person

[illegible]

# 1. 산업 세세분류별 총괄

단위 : 개, 명

산업분류 Industrial Classification	합 계 Total				조 직 형 태 별			
	사업체수 Establish- ments	종사자수 Workers			개인 Individual Proprietorship		회사법인 Incorporated Company	
		계 Sum	남자 Male	여자 Female	사업체수 Estab.	종사자수 Workers	사업체수 Estab.	종사자수 Workers
2599 그 외 기타 금속가공제품 제조업	15	70	51	19	14	58	1	12
25991 금속캔 및 기타 포장용기 제조업	4	32	17	15	3	20	1	12
25992 금속 고 체 조 업	-	-	-	-	-	-	-	-
25993 수동식 식품 가공기기 및 금속주방용 기 체 조 업	6	15	14	1	6	15	-	-
25994 금속 위 생 용 품 체 조 업	2	10	9	1	2	10	-	-
25995 금속 표 시 관 체 조 업	1	9	8	1	1	9	-	-
25999 그 외 기타 분류안된 금속가공제품체 조 업	2	4	3	1	2	4	-	-
26 전자부품, 컴퓨터, 영상, 음향 및 통신 장 비 체 조 업	29	387	264	123	16	127	13	260
261 반 도 체 체 조 업	3	10	7	3	1	2	2	8
2611 전 자 집 적 회 로 체 조 업	1	2	2	-	1	2	-	-
26110 전 자 집 적 회 로 체 조 업	1	2	2	-	1	2	-	-
2612 다이오드, 트랜지스터 및 유사 반도체 소 자 체 조 업	2	8	5	3	-	-	2	8
26120 다이오드, 트랜지스터 및 유사 반도체 소 자 체 조 업	2	8	5	3	-	-	2	8
262 전 자 부 품 체 조 업	12	180	142	38	8	49	4	131
2621 평 관 디 스 플 레 이 체 조 업	1	58	50	8	-	-	1	58
26211 액 정 평 관 디 스 플 레 이 체 조 업	1	58	50	8	-	-	1	58
26219 플라즈마 및 기타 평관 디스플레이체 조 업	-	-	-	-	-	-	-	-
2622 인쇄회로기판 및 전자부품 실장기관체 조 업	8	106	79	27	6	44	2	62
26221 인 쇄 회 로 기 관 체 조 업	5	80	58	22	4	25	1	55
26222 전 자 부 품 실 장 기 관 체 조 업	3	26	21	5	2	19	1	7
2629 기 타 전 자 부 품 체 조 업	3	16	13	3	2	5	1	11
26291 전 자 관 체 조 업	-	-	-	-	-	-	-	-
26292 전 자 축 전 기 체 조 업	1	2	2	-	1	2	-	-
26293 전 자 저 항 기 체 조 업	-	-	-	-	-	-	-	-
26294 전 자 카 드 체 조 업	-	-	-	-	-	-	-	-
26295 전자코일, 변성기 및 기타 전자유도자 체 조 업	-	-	-	-	-	-	-	-
26296 전 자 집 속 카 드 체 조 업	-	-	-	-	-	-	-	-
26299 그 외 기타 전자부품 체 조 업	2	14	11	3	1	3	1	11
263 컴 퓨 터 및 주변장치 체 조 업	1	2	2	-	-	-	1	2
2631 컴 퓨 터 체 조 업	-	-	-	-	-	-	-	-
26310 컴 퓨 터 체 조 업	-	-	-	-	-	-	-	-
2632 기억장치 및 주변기기 체 조 업	1	2	2	-	-	-	1	2
26321 기 역 장 치 체 조 업	-	-	-	-	-	-	-	-
26322 컴 퓨 터 모 니 터 체 조 업	1	2	2	-	-	-	1	2
26323 컴 퓨 터 프 린 터 체 조 업	-	-	-	-	-	-	-	-
26329 기 타 주 변 기 기 체 조 업	-	-	-	-	-	-	-	-
264 통 신 및 방 송 장 비 체 조 업	8	103	76	27	4	9	4	94
2641 유 선 통 신 장 비 체 조 업	1	4	1	3	1	4	-	-
26410 유 선 통 신 장 비 체 조 업	1	4	1	3	1	4	-	-

# 1. Summary Tables by Industrial Sub-classes

Unit : In each, Person

Type of Legal Organization				사업체구분별 Type of Establishment						산업분류 Industrial Classifica- tion
회사외법인 Non-business Corp.		비법인 Unincorporated Assn.		단독 Single-Unit Establishment		공장,지사 Factory,Branch		본사,본점 Head Office		
사업체수 Estab.	종사자수 Workers	사업체수 Estab.	종사자수 Workers	사업체수 Estab.	종사자수 Workers	사업체수 Estab.	종사자수 Workers	사업체수 Estab.	종사자수 Workers	
-	-	-	-	15	70	-	-	-	-	2599
-	-	-	-	4	32	-	-	-	-	25991
-	-	-	-	-	-	-	-	-	-	25992
-	-	-	-	6	15	-	-	-	-	25993
-	-	-	-	2	10	-	-	-	-	25994
-	-	-	-	1	9	-	-	-	-	25995
-	-	-	-	2	4	-	-	-	-	25999
-	-	-	-	28	385	1	2	-	-	26
-	-	-	-	3	10	-	-	-	-	261
-	-	-	-	1	2	-	-	-	-	2611
-	-	-	-	1	2	-	-	-	-	26110
-	-	-	-	2	8	-	-	-	-	2612
-	-	-	-	2	8	-	-	-	-	26120
-	-	-	-	12	180	-	-	-	-	262
-	-	-	-	1	58	-	-	-	-	2621
-	-	-	-	1	58	-	-	-	-	26211
-	-	-	-	-	-	-	-	-	-	26219
-	-	-	-	8	106	-	-	-	-	2622
-	-	-	-	5	80	-	-	-	-	26221
-	-	-	-	3	26	-	-	-	-	26222
-	-	-	-	3	16	-	-	-	-	2629
-	-	-	-	-	-	-	-	-	-	26291
-	-	-	-	1	2	-	-	-	-	26292
-	-	-	-	-	-	-	-	-	-	26293
-	-	-	-	-	-	-	-	-	-	26294
-	-	-	-	-	-	-	-	-	-	26295
-	-	-	-	-	-	-	-	-	-	26296
-	-	-	-	2	14	-	-	-	-	26299
-	-	-	-	1	2	-	-	-	-	263
-	-	-	-	-	-	-	-	-	-	2631
-	-	-	-	-	-	-	-	-	-	26310
-	-	-	-	1	2	-	-	-	-	2632
-	-	-	-	-	-	-	-	-	-	26321
-	-	-	-	1	2	-	-	-	-	26322
-	-	-	-	-	-	-	-	-	-	26323
-	-	-	-	-	-	-	-	-	-	26329
-	-	-	-	7	101	1	2	-	-	264
-	-	-	-	1	4	-	-	-	-	2641
-	-	-	-	1	4	-	-	-	-	26410

# 1. 산업 세세분류별 총괄

단위 : 개, 명

산업분류 Industrial Classification	종사자규모별 Scale of Establishments							
	1 ~ 4명		5 ~ 9명		10 ~ 19명		20 ~ 49명	
	사업체수 Estab.	종사자수 Workers	사업체수 Estab.	종사자수 Workers	사업체수 Estab.	종사자수 Workers	사업체수 Estab.	종사자수 Workers
2599 그 외 기타 금속가공제품 제조업	11	26	2	15	2	29	-	-
25991 금속캔 및 기타 포장용기 제조업	2	3	-	-	2	29	-	-
25992 금속 고체 제조업	-	-	-	-	-	-	-	-
25993 수동식 식품 가공기기 및 금속주방용기 제조업	6	15	-	-	-	-	-	-
25994 금속 위생용품 제조업	1	4	1	6	-	-	-	-
25995 금속 표시판 제조업	-	-	1	9	-	-	-	-
25999 그 외 기타 분류안된 금속가공제품 제조업	2	4	-	-	-	-	-	-
26 전자부품, 컴퓨터, 영상, 음향 및 통신장비 제조업	11	26	8	48	4	52	3	92
261 반도체 제조업	2	5	1	5	-	-	-	-
2611 전자집적회로 제조업	1	2	-	-	-	-	-	-
26110 전자집적회로 제조업	1	2	-	-	-	-	-	-
2612 다이오드, 트랜지스터 및 유사반도체소자 제조업	1	3	1	5	-	-	-	-
26120 다이오드, 트랜지스터 및 유사반도체소자 제조업	1	3	1	5	-	-	-	-
262 전자부품 제조업	3	8	4	26	3	33	-	-
2621 평판디스플레이 제조업	-	-	-	-	-	-	-	-
26211 액정평판디스플레이 제조업	-	-	-	-	-	-	-	-
26219 플라즈마 및 기타 평판디스플레이 제조업	-	-	-	-	-	-	-	-
2622 인쇄회로기판 및 전자부품 실장기판 제조업	1	3	4	26	2	22	-	-
26221 인쇄회로기판 제조업	1	3	2	11	1	11	-	-
26222 전자부품 실장기판 제조업	-	-	2	15	1	11	-	-
2629 기타 전자부품 제조업	2	5	-	-	1	11	-	-
26291 전자관 제조업	-	-	-	-	-	-	-	-
26292 전자축전기 제조업	1	2	-	-	-	-	-	-
26293 전자저항기 제조업	-	-	-	-	-	-	-	-
26294 전자카드 제조업	-	-	-	-	-	-	-	-
26295 전자코일, 변성기 및 기타 전자유도자 제조업	-	-	-	-	-	-	-	-
26296 전자접속카드 제조업	-	-	-	-	-	-	-	-
26299 그 외 기타 전자부품 제조업	1	3	-	-	1	11	-	-
263 컴퓨터 및 주변장치 제조업	1	2	-	-	-	-	-	-
2631 컴퓨터 제조업	-	-	-	-	-	-	-	-
26310 컴퓨터 제조업	-	-	-	-	-	-	-	-
2632 기억장치 및 주변기기 제조업	1	2	-	-	-	-	-	-
26321 기억장치 제조업	-	-	-	-	-	-	-	-
26322 컴퓨터 모니터 제조업	1	2	-	-	-	-	-	-
26323 컴퓨터 프린터 제조업	-	-	-	-	-	-	-	-
26329 기타 주변기기 제조업	-	-	-	-	-	-	-	-
264 통신 및 방송장비 제조업	5	11	-	-	-	-	3	92
2641 유선통신장비 제조업	1	4	-	-	-	-	-	-
26410 유선통신장비 제조업	1	4	-	-	-	-	-	-

## 1. Summary Tables by Industrial Sub-classes

Unit : In each, Person

[illegible]

# 1. 산업 세세분류별 총괄

단위 : 개, 명

산업분류 Industrial Classification	합 계 Total				조 직 형 태 별			
	사업체수 Establish- ments	종사자수 Workers			개인 Individual Proprietorship		회사법인 Incorporated Company	
		계 Sum	남자 Male	여자 Female	사업체수 Estab.	종사자수 Workers	사업체수 Estab.	종사자수 Workers
2642 방송 및 무선 통신장비 제조업	7	99	75	24	3	5	4	94
26421 방 송 장 비 제 조 업	1	2	1	1	-	-	1	2
26422 이 동 전 화 기 제 조 업	2	4	3	1	2	4	-	-
26429 기 타 무 선 통 신 장 비 제 조 업	4	93	71	22	1	1	3	92
265 영 상 및 음 향 기 기 제 조 업	5	92	37	55	3	67	2	25
2651 텔레비전, 비디오 및 기타 영상기기 제조업	1	19	17	2	-	-	1	19
26511 텔 레 비 전 제 조 업	-	-	-	-	-	-	-	-
26519 비디오 및 기타 영상기기 제조업	1	19	17	2	-	-	1	19
2652 오디오, 스피커 및 기타 음향기기 제조업	4	73	20	53	3	67	1	6
26521 라디오, 녹음 및 재생 기기 제조업	-	-	-	-	-	-	-	-
26529 기 타 음 향 기 기 제 조 업	4	73	20	53	3	67	1	6
266 마그네틱 및 광학 매체 제조업	-	-	-	-	-	-	-	-
2660 마그네틱 및 광학 매체 제조업	-	-	-	-	-	-	-	-
26600 마그네틱 및 광학 매체 제조업	-	-	-	-	-	-	-	-
27 의료, 정밀, 광학기기 및 시계 제조업	23	157	94	63	18	63	5	94
271 의 료 용 기 기 제 조 업	9	32	24	8	8	30	1	2
2711 방사선장치 및 전기식 진단기기 제조업	-	-	-	-	-	-	-	-
27111 방 사 선 장 치 제 조 업	-	-	-	-	-	-	-	-
27112 전기식 진단 및 요법 기기 제조업	-	-	-	-	-	-	-	-
2719 기 타 의 료 용 기 기 제 조 업	9	32	24	8	8	30	1	2
27191 치 과 용 기 기 제 조 업	-	-	-	-	-	-	-	-
27192 정형외과용 및 신체보정용 기기 제조업	8	31	23	8	7	29	1	2
27193 의 료 용 가 구 제 조 업	-	-	-	-	-	-	-	-
27199 그 외 기타 의료용 기기 제조업	1	1	1	-	1	1	-	-
272 측정, 시험, 항해, 제어 및 기타 정밀기기 제조업 광학기기 제외	14	125	70	55	10	33	4	92
2721 측정, 시험, 항해, 제어 및 기타 정밀기기 제조업	14	125	70	55	10	33	4	92
27211 항행용 무선기기 및 측량기구 제조업	-	-	-	-	-	-	-	-
27212 전자기 측정, 시험 및 분석기구 제조업	6	35	12	23	5	18	1	17
27213 물질 검사, 측정 및 분석기구 제조업	1	27	23	4	-	-	1	27
27214 속 도 계 및 적 산 계 기 제 조 업	-	-	-	-	-	-	-	-
27215 기기용 자동측정 및 제어장치 제조업	4	18	13	5	3	12	1	6
27216 산업처리공정 제어장비 제조업	3	45	22	23	2	3	1	42
27219 기타 측정, 시험, 항해, 제어 및 정밀기기 제조업	-	-	-	-	-	-	-	-
273 안경, 사진장비 및 기타 광학기기 제조업	-	-	-	-	-	-	-	-
2731 안 경 제 조 업	-	-	-	-	-	-	-	-
27310 안 경 제 조 업	-	-	-	-	-	-	-	-
2732 광 학 기 기 및 사 진 장 비 제 조 업	-	-	-	-	-	-	-	-
27321 광학렌즈 및 광학요소 제조업	-	-	-	-	-	-	-	-



## 1. Summary Tables by Industrial Sub-classes

Unit : In each, Person

[illegible]

# 1. 산업 세세분류별 총괄

단위 : 개, 명

산업분류 Industrial Classification	종사자규모별 Scale of Establishments							
	1 ~ 4명		5 ~ 9명		10 ~ 19명		20 ~ 49명	
	사업체수 Estab.	종사자수 Workers	사업체수 Estab.	종사자수 Workers	사업체수 Estab.	종사자수 Workers	사업체수 Estab.	종사자수 Workers
2642 방송 및 무선 통신 장비 제조업	4	7	-	-	-	-	3	92
26421 방송 장비 제조업	1	2	-	-	-	-	-	-
26422 이동 전화기 제조업	2	4	-	-	-	-	-	-
26429 기타 무선 통신 장비 제조업	1	1	-	-	-	-	3	92
265 영상 및 음향 기기 제조업	-	-	3	17	1	19	-	-
2651 텔레비전, 비디오 및 기타 영상기기 제조업	-	-	-	-	1	19	-	-
26511 텔레비전 제조업	-	-	-	-	-	-	-	-
26519 비디오 및 기타 영상기기 제조업	-	-	-	-	1	19	-	-
2652 오디오, 스피커 및 기타 음향기기 제조업	-	-	3	17	-	-	-	-
26521 라디오, 녹음 및 재생 기기 제조업	-	-	-	-	-	-	-	-
26529 기타 음향 기기 제조업	-	-	3	17	-	-	-	-
266 마그네틱 및 광학 매체 제조업	-	-	-	-	-	-	-	-
2660 마그네틱 및 광학 매체 제조업	-	-	-	-	-	-	-	-
26600 마그네틱 및 광학 매체 제조업	-	-	-	-	-	-	-	-
27 의료, 정밀, 광학기기 및 시계 제조업	13	24	6	37	2	27	2	69
271 의료용 기기 제조업	5	9	4	23	-	-	-	-
2711 방사선장치 및 전기식 진단기기 제조업	-	-	-	-	-	-	-	-
27111 방사선장치 제조업	-	-	-	-	-	-	-	-
27112 전기식 진단 및 요법 기기 제조업	-	-	-	-	-	-	-	-
2719 기타 의료용 기기 제조업	5	9	4	23	-	-	-	-
27191 치과용 기기 제조업	-	-	-	-	-	-	-	-
27192 정형외과용 및 신체보정용 기기 제조업	4	8	4	23	-	-	-	-
27193 의료용 가구 제조업	-	-	-	-	-	-	-	-
27199 그외 기타 의료용 기기 제조업	1	1	-	-	-	-	-	-
272 측정, 시험, 항해, 제어 및 기타 정밀기기 제조업	8	15	2	14	2	27	2	69
2721 측정, 시험, 항해, 제어 및 기타 정밀기기 제조업	8	15	2	14	2	27	2	69
27211 항행용 무선기기 및 측량기구 제조업	-	-	-	-	-	-	-	-
27212 전자기 측정, 시험 및 분석기구 제조업	4	10	1	8	1	17	-	-
27213 물질 검사, 측정 및 분석기구 제조업	-	-	-	-	-	-	1	27
27214 속도계 및 적산계기 제조업	-	-	-	-	-	-	-	-
27215 기기용 자동측정 및 제어장치 제조업	2	2	1	6	1	10	-	-
27216 산업처리 공정 제어장비 제조업	2	3	-	-	-	-	1	42
27219 기타 측정, 시험, 항해, 제어 및 정밀기기 제조업	-	-	-	-	-	-	-	-
273 안경, 사진장비 및 기타 광학기기 제조업	-	-	-	-	-	-	-	-
2731 안경 제조업	-	-	-	-	-	-	-	-
27310 안경 제조업	-	-	-	-	-	-	-	-
2732 광학기기 및 사진장비 제조업	-	-	-	-	-	-	-	-
27321 광학렌즈 및 광학요소 제조업	-	-	-	-	-	-	-	-

## 1. Summary Tables by Industrial Sub-classes

Unit : In each, Person

[illegible]

# 1. 산업 세세분류별 총괄

단위 : 개, 명

산업분류 Industrial Classification	합 계 Total				조 직 형 태 별			
	사업체수 Establish- ments	종사자수 Workers			개인 Individual Proprietorship		회사법인 Incorporated Company	
		계 Sum	남자 Male	여자 Female	사업체수 Estab.	종사자수 Workers	사업체수 Estab.	종사자수 Workers
27322 사진기, 영사기 및 관련장비 제조업	-	-	-	-	-	-	-	-
27329 기 타 광 학 기 기 제 조 업	-	-	-	-	-	-	-	-
274 시 계 및 시 계 부 품 제 조 업	-	-	-	-	-	-	-	-
2740 시 계 및 시 계 부 품 제 조 업	-	-	-	-	-	-	-	-
27401 시 계 제 조 업	-	-	-	-	-	-	-	-
27402 시 계 부 품 제 조 업	-	-	-	-	-	-	-	-
28 전 기 장 비 제 조 업	84	660	417	243	63	256	21	404
281 전동기, 발전기 및 전기 변환 · 공 급 · 제 어 장 치 제 조 업	27	278	209	69	19	105	8	173
2811 전동기, 발전기 및 전기변환장치 제 조 업	7	72	43	29	5	26	2	46
28111 전 동 기 및 발 전 기 제 조 업	4	23	16	7	4	23	-	-
28112 변 압 기 제 조 업	2	46	26	20	-	-	2	46
28113 방 전 램 프 용 안 정 기 제 조 업	-	-	-	-	-	-	-	-
28119 기타 발전기 및 전기변환장치 제조	1	3	1	2	1	3	-	-
2812 전기공급 및 전기제어 장치 제조업	20	206	166	40	14	79	6	127
28121 전기회로 개폐, 보호 및 접속 장치 제 조 업	6	81	59	22	3	11	3	70
28122 배전반 및 전기자동제어반 제조업	14	125	107	18	11	68	3	57
282 일 차 전 지 및 축 전 지 제 조 업	1	1	1	-	1	1	-	-
2820 일 차 전 지 및 축 전 지 제 조 업	1	1	1	-	1	1	-	-
28201 일 차 전 지 제 조 업	-	-	-	-	-	-	-	-
28202 축 전 지 제 조 업	1	1	1	-	1	1	-	-
283 절 연 선 및 케 이 블 제 조 업	8	55	16	39	7	41	1	14
2830 절 연 선 및 케 이 블 제 조 업	8	55	16	39	7	41	1	14
28301 광 섬 유 케 이 블 제 조 업	-	-	-	-	-	-	-	-
28302 기타 절연선 및 케이블 제조업	5	30	7	23	5	30	-	-
28303 절연 코드세트 및 기타 도체 제조업	3	25	9	16	2	11	1	14
284 전 구 및 조 명 장 치 제 조 업	35	125	87	38	30	77	5	48
2841 전 구 및 램 프 제 조 업	-	-	-	-	-	-	-	-
28410 전 구 및 램 프 제 조 업	-	-	-	-	-	-	-	-
2842 조 명 장 치 제 조 업	35	125	87	38	30	77	5	48
28421 운송장비용 조명장치 제조업	2	31	15	16	1	9	1	22
28422 일반용 전기 조명장치 제조업	3	15	11	4	2	10	1	5
28423 전시 및 광고용 조명장치 제조업	29	67	53	14	26	46	3	21
28429 기 타 조 명 장 치 제 조 업	1	12	8	4	1	12	-	-
285 가 정 용 기 기 제 조 업	11	175	83	92	6	32	5	143
2851 가 정 용 전 기 기 기 제 조 업	8	68	22	46	5	25	3	43
28511 주 방 용 전 기 기 기 제 조 업	3	39	14	25	2	17	1	22
28512 가정용 전기 난방기기 제조업	2	10	2	8	1	1	1	9
28519 기 타 가 정 용 전 기 기 기 제 조 업	3	19	6	13	2	7	1	12
2852 가정용 비전기식 조리 및 난방 기구 제 조 업	3	107	61	46	1	7	2	100
28520 가정용 비전기식 조리 및 난방 기구 제 조 업	3	107	61	46	1	7	2	100

# 1. Summary Tables by Industrial Sub-classes

Unit : In each, Person

Type of Legal Organization				사업체구분별 Type of Establishment						산업분류 Industrial Classifica- -tion
회사외법인 Non-business Corp.		비법인 Unincorporated Assn.		단독 Single-Unit Establishment		공장,지사 Factory,Branch		본사,본점 Head Office		
사업체수 Estab.	종사자수 Workers	사업체수 Estab.	종사자수 Workers	사업체수 Estab.	종사자수 Workers	사업체수 Estab.	종사자수 Workers	사업체수 Estab.	종사자수 Workers	
-	-	-	-	-	-	-	-	-	-	27322
-	-	-	-	-	-	-	-	-	-	27329
-	-	-	-	-	-	-	-	-	-	274
-	-	-	-	-	-	-	-	-	-	2740
-	-	-	-	-	-	-	-	-	-	27401
-	-	-	-	-	-	-	-	-	-	27402
-	-	-	-	77	512	5	45	2	103	28
-	-	-	-	26	273	1	5	-	-	281
-	-	-	-	7	72	-	-	-	-	2811
-	-	-	-	4	23	-	-	-	-	28111
-	-	-	-	2	46	-	-	-	-	28112
-	-	-	-	-	-	-	-	-	-	28113
-	-	-	-	1	3	-	-	-	-	28119
-	-	-	-	19	201	1	5	-	-	2812
-	-	-	-	6	81	-	-	-	-	28121
-	-	-	-	13	120	1	5	-	-	28122
-	-	-	-	1	1	-	-	-	-	282
-	-	-	-	1	1	-	-	-	-	2820
-	-	-	-	-	-	-	-	-	-	28201
-	-	-	-	1	1	-	-	-	-	28202
-	-	-	-	8	55	-	-	-	-	283
-	-	-	-	8	55	-	-	-	-	2830
-	-	-	-	-	-	-	-	-	-	28301
-	-	-	-	5	30	-	-	-	-	28302
-	-	-	-	3	25	-	-	-	-	28303
-	-	-	-	34	120	1	5	-	-	284
-	-	-	-	-	-	-	-	-	-	2841
-	-	-	-	-	-	-	-	-	-	28410
-	-	-	-	34	120	1	5	-	-	2842
-	-	-	-	2	31	-	-	-	-	28421
-	-	-	-	2	10	1	5	-	-	28422
-	-	-	-	29	67	-	-	-	-	28423
-	-	-	-	1	12	-	-	-	-	28429
-	-	-	-	8	63	1	9	2	103	285
-	-	-	-	6	47	1	9	1	12	2851
-	-	-	-	3	39	-	-	-	-	28511
-	-	-	-	1	1	1	9	-	-	28512
-	-	-	-	2	7	-	-	1	12	28519
-	-	-	-	2	16	-	-	1	91	2852
-	-	-	-	2	16	-	-	1	91	28520

# 1. 산업 세세분류별 총괄

단위 : 개, 명

산업분류 Industrial Classification	종사자규모별 Scale of Establishments							
	1 ~ 4명		5 ~ 9명		10 ~ 19명		20 ~ 49명	
	사업체수 Estab.	종사자수 Workers	사업체수 Estab.	종사자수 Workers	사업체수 Estab.	종사자수 Workers	사업체수 Estab.	종사자수 Workers
27322 사진기, 영상기 및 관련장비 제조업	-	-	-	-	-	-	-	-
27329 기 타 광 학 기 기 제 조 업	-	-	-	-	-	-	-	-
274 시 계 및 시 계 부 품 제 조 업	-	-	-	-	-	-	-	-
2740 시 계 및 시 계 부 품 제 조 업	-	-	-	-	-	-	-	-
27401 시 계 제 조 업	-	-	-	-	-	-	-	-
27402 시 계 부 품 제 조 업	-	-	-	-	-	-	-	-
28 전 기 장 비 제 조 업	45	83	20	131	12	167	6	188
281 전동기, 발전기 및 전기 변환 · 공급 · 제 어 장 치 제 조 업	13	30	5	31	5	73	4	144
2811 전동기, 발전기 및 전기변환장치 제 조 업	4	11	1	8	1	15	1	38
28111 전 동 기 및 발 전 기 제 조 업	3	8	-	-	1	15	-	-
28112 변 압 기 제 조 업	-	-	1	8	-	-	1	38
28113 방 전 램 프 용 안 정 기 제 조 업	-	-	-	-	-	-	-	-
28119 기타 발전기 및 전기변환장치 제조업	1	3	-	-	-	-	-	-
2812 전기공급 및 전기제어 장치 제조업	9	19	4	23	4	58	3	106
28121 전기회로 개폐, 보호 및 접속 장치 제 조 업	2	6	1	5	2	24	1	46
28122 배전반 및 전기자동제어반 제조업	7	13	3	18	2	34	2	60
282 일 차 전 지 및 축 전 지 제 조 업	1	1	-	-	-	-	-	-
2820 일 차 전 지 및 축 전 지 제 조 업	1	1	-	-	-	-	-	-
28201 일 차 전 지 제 조 업	-	-	-	-	-	-	-	-
28202 축 전 지 제 조 업	1	1	-	-	-	-	-	-
283 절 연 선 및 케 이 블 제 조 업	2	4	4	22	2	29	-	-
2830 절 연 선 및 케 이 블 제 조 업	2	4	4	22	2	29	-	-
28301 광 섬 유 케 이 블 제 조 업	-	-	-	-	-	-	-	-
28302 기타 절연선 및 케이블 제조업	2	4	2	11	1	15	-	-
28303 절연 코드세트 및 기타 도체 제조업	-	-	2	11	1	14	-	-
284 전 구 및 조 명 장 치 제 조 업	27	45	5	31	2	27	1	22
2841 전 구 및 램 프 제 조 업	-	-	-	-	-	-	-	-
28410 전 구 및 램 프 제 조 업	-	-	-	-	-	-	-	-
2842 조 명 장 치 제 조 업	27	45	5	31	2	27	1	22
28421 운송장비용 조명장치 제조업	-	-	1	9	-	-	1	22
28422 일반용 전기 조명장치 제조업	1	4	2	11	-	-	-	-
28423 전시 및 광고용 조명장치 제조업	26	41	2	11	1	15	-	-
28429 기 타 조 명 장 치 제 조 업	-	-	-	-	1	12	-	-
285 가 정 용 기 기 제 조 업	2	3	6	47	1	12	1	22
2851 가 정 용 전 기 기 기 제 조 업	2	3	4	31	1	12	1	22
28511 주 방 용 전 기 기 기 제 조 업	-	-	2	17	-	-	1	22
28512 가정용 전기 난방기기 제조업	1	1	1	9	-	-	-	-
28519 기 타 가 정 용 전 기 기 기 제 조 업	1	2	1	5	1	12	-	-
2852 가정용 비전기식 조리 및 난방 기구 제 조 업	-	-	2	16	-	-	-	-
28520 가정용 비전기식 조리 및 난방 기구 제 조 업	-	-	2	16	-	-	-	-

## 1. Summary Tables by Industrial Sub-classes

Unit : In each, Person

[illegible]

# 1. 산업 세세분류별 총괄

단위 : 개, 명

산업분류 Industrial Classification	합 계 Total				조 직 형 태 별			
	사업체수 Establish- ments	종사자수 Workers			개인 Individual Proprietorship		회사법인 Incorporated Company	
		계 Sum	남자 Male	여자 Female	사업체수 Estab.	종사자수 Workers	사업체수 Estab.	종사자수 Workers
289 기타 전기장비 제조업	2	26	21	5	-	-	2	26
2890 기타 전기장비 제조업	2	26	21	5	-	-	2	26
28901 전기경보 및 신호장치 제조업	-	-	-	-	-	-	-	-
28902 전기용 탄소제품 및 절연제품 제조업	1	14	11	3	-	-	1	14
28903 교통 신호 장치 제조업	-	-	-	-	-	-	-	-
28909 그 외 기타 전기장비 제조업	1	12	10	2	-	-	1	12
29 기타 기계 및 장비 제조업	153	973	754	219	125	615	28	358
291 일반 목적용 기계 제조업	65	509	385	124	46	245	19	264
2911 내연기관 및 터빈 제조업 항공기용 및 차량용 제외	2	7	5	2	2	7	-	-
29111 내 연 기 관 제 조 업	2	7	5	2	2	7	-	-
29119 기 타 기 관 및 터 빈 제 조 업	-	-	-	-	-	-	-	-
2912 유 압 기 기 제 조 업	4	37	25	12	3	19	1	18
29120 유 압 기 기 제 조 업	4	37	25	12	3	19	1	18
2913 펌프 및 압축기 제조업 탱, 밸브 및 유 사 장 치 제 조 업	8	66	55	11	6	29	2	37
29131 액 체 펌 프 제 조 업	2	3	3	-	2	3	-	-
29132 기 체 펌 프 및 압 축 기 제 조 업	1	25	22	3	-	-	1	25
29133 탱, 밸브 및 유 사 장 치 제 조 업	5	38	30	8	4	26	1	12
2914 베어링, 기어 및 동력전달장치 제조	6	45	32	13	5	38	1	7
29141 볼베어링 및 롤러베어링 제조업	2	15	13	2	1	8	1	7
29142 기 어 및 동 력 전 달 장 치 제 조 업	4	30	19	11	4	30	-	-
2915 산업용 오븐, 노 및 노용 버너 제조	2	8	8	-	-	-	2	8
29150 산업용 오븐, 노 및 노용 버너 제조	2	8	8	-	-	-	2	8
2916 산업용 트럭, 승강기 및 물품취급장비 제조업	3	21	19	2	1	2	2	19
29161 산업용 트럭 및 적재기 제조업	-	-	-	-	-	-	-	-
29162 승 강 기 제 조 업	2	19	17	2	1	2	1	17
29163 컨 베 이 어 장 치 제 조 업	1	2	2	-	-	-	1	2
29169 기 타 물 품 취 급 장 비 제 조 업	-	-	-	-	-	-	-	-
2917 냉각, 공기조화, 여과, 증류 및 가스발생기 제조업	32	293	213	80	22	123	10	170
29171 산업용 냉장 및 냉동 장비 제조업	8	148	107	41	5	38	3	110
29172 공 기 조 화 장 치 제 조 업	5	30	20	10	4	25	1	5
29173 산업용 송풍기 및 배기장치 제조업	5	20	15	5	5	20	-	-
29174 기 체 여 과 기 제 조 업	4	38	33	5	1	5	3	33
29175 액 체 여 과 기 제 조 업	7	47	30	17	4	25	3	22
29176 증류기, 열교환기 및 가스발생기 제조업	3	10	8	2	3	10	-	-
2918 사무용 기계 및 장비 제조업	-	-	-	-	-	-	-	-
29180 사무용 기계 및 장비 제조업	-	-	-	-	-	-	-	-
2919 기타 일반 목적용 기계 제조업	8	32	28	4	7	27	1	5
29191 일 반 저 율 제 조 업	-	-	-	-	-	-	-	-
29192 용기세척, 포장 및 충전기 제조업	5	19	16	3	5	19	-	-
29193 자동판매기 및 화폐교환기 제조업	-	-	-	-	-	-	-	-
29194 분 사 기 및 소 화 기 제 조 업	-	-	-	-	-	-	-	-
29195 동 력 식 수 지 공 구 제 조 업	-	-	-	-	-	-	-	-
29199 그 외 기타 일반목적용 기계 제조업	3	13	12	1	2	8	1	5



# 1. Summary Tables by Industrial Sub-classes

Unit : In each, Person

Type of Legal Organization				사업체구분별 Type of Establishment						산업분류 Industrial Classifica- -tion
회사외법인 Non-business Corp.		비법인 Unincorporated Assn.		단독 Single-Unit Establishment		공장,지사 Factory,Branch		본사,본점 Head Office		
사업체수 Estab.	종사자수 Workers	사업체수 Estab.	종사자수 Workers	사업체수 Estab.	종사자수 Workers	사업체수 Estab.	종사자수 Workers	사업체수 Estab.	종사자수 Workers	
-	-	-	-	-	-	2	26	-	-	289
-	-	-	-	-	-	2	26	-	-	2890
-	-	-	-	-	-	-	-	-	-	28901
-	-	-	-	-	-	1	14	-	-	28902
-	-	-	-	-	-	-	-	-	-	28903
-	-	-	-	-	-	1	12	-	-	28909
-	-	-	-	144	812	2	7	7	154	29
-	-	-	-	58	369	2	7	5	133	291
-	-	-	-	2	7	-	-	-	-	2911
-	-	-	-	2	7	-	-	-	-	29111
-	-	-	-	-	-	-	-	-	-	29119
-	-	-	-	3	19	-	-	1	18	2912
-	-	-	-	3	19	-	-	1	18	29120
-	-	-	-	8	66	-	-	-	-	2913
-	-	-	-	2	3	-	-	-	-	29131
-	-	-	-	1	25	-	-	-	-	29132
-	-	-	-	5	38	-	-	-	-	29133
-	-	-	-	5	38	-	-	1	7	2914
-	-	-	-	1	8	-	-	1	7	29141
-	-	-	-	4	30	-	-	-	-	29142
-	-	-	-	1	3	1	5	-	-	2915
-	-	-	-	1	3	1	5	-	-	29150
-	-	-	-	1	2	1	2	1	17	2916
-	-	-	-	-	-	-	-	-	-	29161
-	-	-	-	1	2	-	-	1	17	29162
-	-	-	-	-	-	1	2	-	-	29163
-	-	-	-	-	-	-	-	-	-	29169
-	-	-	-	30	202	-	-	2	91	2917
-	-	-	-	6	57	-	-	2	91	29171
-	-	-	-	5	30	-	-	-	-	29172
-	-	-	-	5	20	-	-	-	-	29173
-	-	-	-	4	38	-	-	-	-	29174
-	-	-	-	7	47	-	-	-	-	29175
-	-	-	-	3	10	-	-	-	-	29176
-	-	-	-	-	-	-	-	-	-	2918
-	-	-	-	-	-	-	-	-	-	29180
-	-	-	-	8	32	-	-	-	-	2919
-	-	-	-	-	-	-	-	-	-	29191
-	-	-	-	5	19	-	-	-	-	29192
-	-	-	-	-	-	-	-	-	-	29193
-	-	-	-	-	-	-	-	-	-	29194
-	-	-	-	-	-	-	-	-	-	29195
-	-	-	-	3	13	-	-	-	-	29199

# 1. 산업 세세분류별 총괄

단위 : 개, 명

산업분류 Industrial Classification	종사자규모별 Scale of Establishments							
	1 ~ 4명		5 ~ 9명		10 ~ 19명		20 ~ 49명	
	사업체수 Estab.	종사자수 Workers	사업체수 Estab.	종사자수 Workers	사업체수 Estab.	종사자수 Workers	사업체수 Estab.	종사자수 Workers
289 기타 전기 장비 제조업	-	-	-	-	2	26	-	-
2890 기타 전기 장비 제조업	-	-	-	-	2	26	-	-
28901 전기경보 및 신호장치 제조업	-	-	-	-	-	-	-	-
28902 전기용 탄소제품 및 절연제품 제조업	-	-	-	-	1	14	-	-
28903 교통 신호장치 제조업	-	-	-	-	-	-	-	-
28909 그 외 기타 전기 장비 제조업	-	-	-	-	1	12	-	-
29 기타 기계 및 장비 제조업	94	198	29	190	21	299	8	211
291 일반 목적용 기계 제조업	29	62	20	132	12	168	3	72
2911 내연기관 및 터빈 제조업 항공기용 및 차량용 제외	1	2	1	5	-	-	-	-
29111 내연기관 제조업	1	2	1	5	-	-	-	-
29119 기타 기관 및 터빈 제조업	-	-	-	-	-	-	-	-
2912 유압기기 제조업	2	4	-	-	2	33	-	-
29120 유압기기 제조업	2	4	-	-	2	33	-	-
2913 펌프 및 압축기 제조업 탱, 밸브 및 유사장치 제조포함	4	8	1	7	2	26	1	25
29131 액체 펌프 제조업	2	3	-	-	-	-	-	-
29132 기계 펌프 및 압축기 제조업	-	-	-	-	-	-	1	25
29133 탱, 밸브 및 유사장치 제조업	2	5	1	7	2	26	-	-
2914 베어링, 기어 및 동력전달장치 제조	3	4	2	15	-	-	1	26
29141 볼베어링 및 롤러베어링 제조업	-	-	2	15	-	-	-	-
29142 기어 및 동력전달장치 제조업	3	4	-	-	-	-	1	26
2915 산업용 오븐, 노 및 노용 버너 제조업	1	3	1	5	-	-	-	-
29150 산업용 오븐, 노 및 노용 버너 제조업	1	3	1	5	-	-	-	-
2916 산업용 트럭, 승강기 및 물품취급장비 제조업	2	4	-	-	1	17	-	-
29161 산업용 트럭 및 적재기 제조업	-	-	-	-	-	-	-	-
29162 승강기 제조업	1	2	-	-	1	17	-	-
29163 컨베이어장치 제조업	1	2	-	-	-	-	-	-
29169 기타 물품취급장비 제조업	-	-	-	-	-	-	-	-
2917 냉각, 공기조화, 여과, 증류 및 가스발생기 제조업	11	25	12	80	7	92	1	21
29171 산업용 냉장 및 냉동장비 제조업	1	4	3	24	3	45	-	-
29172 공기조화장치 제조업	2	6	2	13	1	11	-	-
29173 산업용 송풍기 및 배기장치 제조업	3	3	1	6	1	11	-	-
29174 기계여과기 제조업	-	-	3	17	-	-	1	21
29175 액체여과기 제조업	3	9	2	13	2	25	-	-
29176 증류기, 열교환기 및 가스발생기 제조업	2	3	1	7	-	-	-	-
2918 사무용 기계 및 장비 제조업	-	-	-	-	-	-	-	-
29180 사무용 기계 및 장비 제조업	-	-	-	-	-	-	-	-
2919 기타 일반 목적용 기계 제조업	5	12	3	20	-	-	-	-
29191 일반저울 제조업	-	-	-	-	-	-	-	-
29192 용기세척, 포장 및 충전기 제조업	4	11	1	8	-	-	-	-
29193 자동판매기 및 화폐교환기 제조업	-	-	-	-	-	-	-	-
29194 분사기 및 소화기 제조업	-	-	-	-	-	-	-	-
29195 동력식수지공구 제조업	-	-	-	-	-	-	-	-
29199 그 외 기타 일반목적용 기계 제조업	1	1	2	12	-	-	-	-

## 1. Summary Tables by Industrial Sub-classes

Unit : In each, Person

[illegible]

# 1. 산업 세세분류별 총괄

단위 : 개, 명

산업분류 Industrial Classification	합 계 Total				조 직 형 태 별			
	사업체수 Establish- ments	종사자수 Workers			개인 Individual Proprietorship		회사법인 Incorporated Company	
		계 Sum	남자 Male	여자 Female	사업체수 Estab.	종사자수 Workers	사업체수 Estab.	종사자수 Workers
292 특수목적용기계제조업	88	464	369	95	79	370	9	94
2921 농업 및 임업용기계제조업	1	2	2	-	1	2	-	-
29210 농업 및 임업용기계제조업	1	2	2	-	1	2	-	-
2922 가공작기계제조업	15	85	62	23	14	82	1	3
29221 전자용공작기계제조업	-	-	-	-	-	-	-	-
29222 금속절삭기계제조업	5	7	6	1	5	7	-	-
29223 금속성형기계제조업	5	29	22	7	5	29	-	-
29229 기타가공작기계제조업	5	49	34	15	4	46	1	3
2923 금속주조 및 기타 야금용기계제조업	1	4	3	1	-	-	1	4
29230 금속주조 및 기타 야금용기계제조업	1	4	3	1	-	-	1	4
2924 건설 및 광산용기계장비제조업	7	30	24	6	6	16	1	14
29241 토목공사 및 유사용기계장비제조업	6	16	12	4	6	16	-	-
29242 광물처리 및 취급장비제조업	1	14	12	2	-	-	1	14
2925 음식료품 및 담배가공기계제조업	-	-	-	-	-	-	-	-
29250 음식료품 및 담배가공기계제조업	-	-	-	-	-	-	-	-
2926 섬유, 의복 및 가죽가공기계제조업	14	52	42	10	13	48	1	4
29261 산업용 섬유세척, 염색, 정리 및 가공기계제조업	1	5	3	2	1	5	-	-
29269 기타 섬유, 의복 및 가죽가공기계제조업	13	47	39	8	12	43	1	4
2927 반도체 및 평판디스플레이제조용기계제조업	1	18	15	3	1	18	-	-
29271 반도체제조용기계제조업	1	18	15	3	1	18	-	-
29272 평판디스플레이제조용기계제조업	-	-	-	-	-	-	-	-
2928 산업용로봇제조업	1	20	19	1	-	-	1	20
29280 산업용로봇제조업	1	20	19	1	-	-	1	20
2929 기타 특수목적용기계제조업	48	253	202	51	44	204	4	49
29291 펄프 및 종이가공용기계제조업	-	-	-	-	-	-	-	-
29292 고무, 화학섬유 및 플라스틱 성형기계제조업	3	11	5	6	2	10	1	1
29293 인쇄 및 책용기계제조업	1	3	3	-	1	3	-	-
29294 주형 및 금형제조업	43	231	189	42	41	191	2	40
29299 그외 기타 특수목적용기계제조업	1	8	5	3	-	-	1	8
30 자동차 및 트레일러 제조업	45	751	524	227	41	277	4	474
301 자동차용 엔진 및 자동차 제조업	1	275	264	11	-	-	1	275
3011 자동차용 엔진 제조업	-	-	-	-	-	-	-	-
30110 자동차용 엔진 제조업	-	-	-	-	-	-	-	-
3012 자동차 제조업	1	275	264	11	-	-	1	275
30121 승용차 및 기타 여객용 자동차 제조업	1	275	264	11	-	-	1	275
30122 화물자동차 및 특수목적용 자동차 제조업	-	-	-	-	-	-	-	-
302 자동차 차체 및 트레일러 제조업	-	-	-	-	-	-	-	-
3020 자동차 차체 및 트레일러 제조업	-	-	-	-	-	-	-	-

## 1. Summary Tables by Industrial Sub-classes

Unit : In each, Person

[illegible]

# 1. 산업 세세분류별 총괄

단위 : 개, 명

산업분류 Industrial Classification	종사자규모별 Scale of Establishments							
	1 ~ 4명		5 ~ 9명		10 ~ 19명		20 ~ 49명	
	사업체수 Estab.	종사자수 Workers	사업체수 Estab.	종사자수 Workers	사업체수 Estab.	종사자수 Workers	사업체수 Estab.	종사자수 Workers
292 특수목적용기계제조업	65	136	9	58	9	131	5	139
2921 농업 및 임업용기계제조업	1	2	-	-	-	-	-	-
29210 농업 및 임업용기계제조업	1	2	-	-	-	-	-	-
2922 가공작기계제조업	12	23	1	9	1	12	1	41
29221 전자용공작기계제조업	-	-	-	-	-	-	-	-
29222 금속절삭기계제조업	5	7	-	-	-	-	-	-
29223 금속성형기계제조업	3	8	1	9	1	12	-	-
29229 기타가공작기계제조업	4	8	-	-	-	-	1	41
2923 금속주조 및 기타야금용기계제조업	1	4	-	-	-	-	-	-
29230 금속주조 및 기타야금용기계제조업	1	4	-	-	-	-	-	-
2924 건설 및 광산용기계장비제조업	5	11	1	5	1	14	-	-
29241 토목공사 및 유사용기계장비제조업	5	11	1	5	-	-	-	-
29242 광물처리 및 취급장비제조업	-	-	-	-	1	14	-	-
2925 음식료품 및 담배가공기계제조업	-	-	-	-	-	-	-	-
29250 음식료품 및 담배가공기계제조업	-	-	-	-	-	-	-	-
2926 섬유, 의복 및 가죽가공기계제조업	11	29	2	10	1	13	-	-
29261 산업용 섬유세척, 염색, 정리 및 가공기계제조업	-	-	1	5	-	-	-	-
29269 기타 섬유, 의복 및 가죽가공기계제조업	11	29	1	5	1	13	-	-
2927 반도체 및 평판디스플레이제조용기계제조업	-	-	-	-	1	18	-	-
29271 반도체제조용기계제조업	-	-	-	-	1	18	-	-
29272 평판디스플레이제조용기계제조업	-	-	-	-	-	-	-	-
2928 산업용로봇제조업	-	-	-	-	-	-	1	20
29280 산업용로봇제조업	-	-	-	-	-	-	1	20
2929 기타특수목적용기계제조업	35	67	5	34	5	74	3	78
29291 펄프 및 종이가공용기계제조업	-	-	-	-	-	-	-	-
29292 고무, 화학섬유 및 플라스틱성형기계제조업	2	3	1	8	-	-	-	-
29293 인쇄 및 제책용기계제조업	1	3	-	-	-	-	-	-
29294 주형 및 금형제조업	32	61	3	18	5	74	3	78
29299 그외기타특수목적용기계제조업	-	-	1	8	-	-	-	-
30 자동차 및 트레일러제조업	20	49	13	85	4	48	5	144
301 자동차용엔진 및 자동차제조업	-	-	-	-	-	-	-	-
3011 자동차용엔진제조업	-	-	-	-	-	-	-	-
30110 자동차용엔진제조업	-	-	-	-	-	-	-	-
3012 자동차제조업	-	-	-	-	-	-	-	-
30121 승용차 및 기타여객용자동차제조업	-	-	-	-	-	-	-	-
30122 화물자동차 및 특수목적용자동차제조업	-	-	-	-	-	-	-	-
302 자동차차체 및 트레일러제조업	-	-	-	-	-	-	-	-
3020 자동차차체 및 트레일러제조업	-	-	-	-	-	-	-	-

## 1. Summary Tables by Industrial Sub-classes

Unit : In each, Person

[illegible]

# 1. 산업 세세분류별 총괄

단위 : 개, 명

산업분류 Industrial Classification	합 계 Total				조 직 형 태 별			
	사업체수 Establish- ments	종사자수 Workers			개인 Individual Proprietorship		회사법인 Incorporated Company	
		계 Sum	남자 Male	여자 Female	사업체수 Estab.	종사자수 Workers	사업체수 Estab.	종사자수 Workers
30201 차 체 및 특 장 차 제 조 업	-	-	-	-	-	-	-	-
30202 트레일러 및 세미트레일러 제조업	-	-	-	-	-	-	-	-
30203 운 송 용 컨 테 이 너 제 조 업	-	-	-	-	-	-	-	-
303 자 동 차 부 품 제 조 업	44	476	260	216	41	277	3	199
3031 자 동 차 엔진 용 부 품 제 조 업	8	22	15	7	8	22	-	-
30310 자 동 차 엔진 용 부 품 제 조 업	8	22	15	7	8	22	-	-
3032 자 동 차 차 체 용 부 품 제 조 업	3	21	11	10	3	21	-	-
30320 자 동 차 차 체 용 부 품 제 조 업	3	21	11	10	3	21	-	-
3039 기 타 자 동 차 부 품 제 조 업	33	433	234	199	30	234	3	199
30391 자동차용 동력전달장치 제조업	11	157	112	45	10	77	1	80
30392 자동차용 전기장치 제조업	3	83	26	57	2	13	1	70
30399 그 외 기타 자동차 부품 제조업	19	193	96	97	18	144	1	49
31 기 타 운 송 장 비 제 조 업	6	77	60	17	1	4	5	73
311 선 박 및 보 트 건 조 업	2	19	12	7	-	-	2	19
3111 선 박 건 조 업	2	19	12	7	-	-	2	19
31111 강 선 건 조 업	-	-	-	-	-	-	-	-
31112 합 성 수 지 선 건 조 업	-	-	-	-	-	-	-	-
31113 비철금속 선박 및 기타 항해용 선박 건 조 업	-	-	-	-	-	-	-	-
31114 선 박 구 성 부 품 제 조 업	2	19	12	7	-	-	2	19
31119 기 타 선 박 건 조 업	-	-	-	-	-	-	-	-
3112 오락 및 스포츠용 보트 건조업	-	-	-	-	-	-	-	-
31120 오락 및 스포츠용 보트 건조업	-	-	-	-	-	-	-	-
312 철 도 장 비 제 조 업	1	10	8	2	-	-	1	10
3120 철 도 장 비 제 조 업	1	10	8	2	-	-	1	10
31201 기관차 및 기타 철도차량 제조업	-	-	-	-	-	-	-	-
31202 철도차량부품 및 관련장치물 제조업	1	10	8	2	-	-	1	10
313 항공기, 우주선 및 부품 제조업	-	-	-	-	-	-	-	-
3131 항공기, 우주선 및 보조장치 제조업	-	-	-	-	-	-	-	-
31310 항공기, 우주선 및 보조장치 제조업	-	-	-	-	-	-	-	-
3132 항공기용 엔진 및 부품 제조업	-	-	-	-	-	-	-	-
31321 항공기용 엔진 제조업	-	-	-	-	-	-	-	-
31322 항공기용 부품 제조업	-	-	-	-	-	-	-	-
319 그 외 기타 운송장비 제조업	3	48	40	8	1	4	2	44
3191 전 투 용 차 량 제 조 업	1	4	3	1	1	4	-	-
31910 전 투 용 차 량 제 조 업	1	4	3	1	1	4	-	-
3192 모 터 사 이 클 제 조 업	1	34	29	5	-	-	1	34
31920 모 터 사 이 클 제 조 업	1	34	29	5	-	-	1	34
3199 그 외 기타 분류안된 운송장비 제조	1	10	8	2	-	-	1	10
31991 자전거 및 환자용 차량 제조업	-	-	-	-	-	-	-	-
31999 그 외 기타 달리 분류되지 않은 운송 장 비 제 조 업	1	10	8	2	-	-	1	10
32 가 구 제 조 업	81	225	169	56	78	207	3	18



# 1. Summary Tables by Industrial Sub-classes

Unit : In each, Person

Type of Legal Organization				사업체구분별 Type of Establishment						산업분류 Industrial Classifica- -tion
회사외법인 Non-business Corp.		비법인 Unincorporated Assn.		단독 Single-Unit Establishment		공장,지사 Factory,Branch		본사,본점 Head Office		
사업체수 Estab.	종사자수 Workers	사업체수 Estab.	종사자수 Workers	사업체수 Estab.	종사자수 Workers	사업체수 Estab.	종사자수 Workers	사업체수 Estab.	종사자수 Workers	
-	-	-	-	-	-	-	-	-	-	30201
-	-	-	-	-	-	-	-	-	-	30202
-	-	-	-	-	-	-	-	-	-	30203
-	-	-	-	-	44	476	-	-	-	303
-	-	-	-	-	8	22	-	-	-	3031
-	-	-	-	-	8	22	-	-	-	30310
-	-	-	-	-	3	21	-	-	-	3032
-	-	-	-	-	3	21	-	-	-	30320
-	-	-	-	-	33	433	-	-	-	3039
-	-	-	-	-	11	157	-	-	-	30391
-	-	-	-	-	3	83	-	-	-	30392
-	-	-	-	-	19	193	-	-	-	30399
-	-	-	-	-	4	58	-	-	2	19 31
-	-	-	-	-	-	-	-	-	2	19 311
-	-	-	-	-	-	-	-	-	2	19 3111
-	-	-	-	-	-	-	-	-	-	31111
-	-	-	-	-	-	-	-	-	-	31112
-	-	-	-	-	-	-	-	-	-	31113
-	-	-	-	-	-	-	-	-	2	19 31114
-	-	-	-	-	-	-	-	-	-	31119
-	-	-	-	-	-	-	-	-	-	3112
-	-	-	-	-	-	-	-	-	-	31120
-	-	-	-	-	1	10	-	-	-	312
-	-	-	-	-	1	10	-	-	-	3120
-	-	-	-	-	-	-	-	-	-	31201
-	-	-	-	-	1	10	-	-	-	31202
-	-	-	-	-	-	-	-	-	-	313
-	-	-	-	-	-	-	-	-	-	3131
-	-	-	-	-	-	-	-	-	-	31310
-	-	-	-	-	-	-	-	-	-	3132
-	-	-	-	-	-	-	-	-	-	31321
-	-	-	-	-	-	-	-	-	-	31322
-	-	-	-	-	3	48	-	-	-	319
-	-	-	-	-	1	4	-	-	-	3191
-	-	-	-	-	1	4	-	-	-	31910
-	-	-	-	-	1	34	-	-	-	3192
-	-	-	-	-	1	34	-	-	-	31920
-	-	-	-	-	1	10	-	-	-	3199
-	-	-	-	-	-	-	-	-	-	31991
-	-	-	-	-	1	10	-	-	-	31999
-	-	-	-	-	80	215	-	-	1	10 32

# 1. 산업 세세분류별 총괄

단위 : 개, 명

산업분류 Industrial Classification	종사자규모별 Scale of Establishments							
	1 ~ 4명		5 ~ 9명		10 ~ 19명		20 ~ 49명	
	사업체수 Estab.	종사자수 Workers	사업체수 Estab.	종사자수 Workers	사업체수 Estab.	종사자수 Workers	사업체수 Estab.	종사자수 Workers
30201 차 체 및 특 장 차 제 조 업	-	-	-	-	-	-	-	-
30202 트레일러 및 세미트레일러 제조업	-	-	-	-	-	-	-	-
30203 운 송 용 컨 테 이 너 제 조 업	-	-	-	-	-	-	-	-
303 자 동 차 부 품 제 조 업	20	49	13	85	4	48	5	144
3031 자 동 차 엔 진 용 부 품 제 조 업	7	17	1	5	-	-	-	-
30310 자 동 차 엔 진 용 부 품 제 조 업	7	17	1	5	-	-	-	-
3032 자 동 차 차 체 용 부 품 제 조 업	1	2	1	7	1	12	-	-
30320 자 동 차 차 체 용 부 품 제 조 업	1	2	1	7	1	12	-	-
3039 기 타 자 동 차 부 품 제 조 업	12	30	11	73	3	36	5	144
30391 자동차용 동력전달장치 제조업	5	13	2	13	2	25	1	26
30392 자동차용 전기장치 제조업	-	-	2	13	-	-	-	-
30399 그 외 기타 자동차 부품 제조업	7	17	7	47	1	11	4	118
31 기 타 운 송 장 비 제 조 업	1	4	1	5	3	34	1	34
311 선 박 및 보 트 건 조 업	-	-	1	5	1	14	-	-
3111 선 박 건 조 업	-	-	1	5	1	14	-	-
31111 강 선 건 조 업	-	-	-	-	-	-	-	-
31112 합 성 수 지 선 건 조 업	-	-	-	-	-	-	-	-
31113 비철금속 선박 및 기타 항해용 선박 건 조 업	-	-	-	-	-	-	-	-
31114 선 박 구 성 부 품 제 조 업	-	-	1	5	1	14	-	-
31119 기 타 선 박 건 조 업	-	-	-	-	-	-	-	-
3112 오 락 및 스 포 츠 용 보 트 건 조 업	-	-	-	-	-	-	-	-
31120 오 락 및 스 포 츠 용 보 트 건 조 업	-	-	-	-	-	-	-	-
312 철 도 장 비 제 조 업	-	-	-	-	1	10	-	-
3120 철 도 장 비 제 조 업	-	-	-	-	1	10	-	-
31201 기관차 및 기타 철도차량 제조업	-	-	-	-	-	-	-	-
31202 철도차량부품 및 관련장치물 제조업	-	-	-	-	1	10	-	-
313 항 공 기, 우 주 선 및 부 품 제 조 업	-	-	-	-	-	-	-	-
3131 항 공기, 우주선 및 보조장치 제조업	-	-	-	-	-	-	-	-
31310 항 공기, 우주선 및 보조장치 제조업	-	-	-	-	-	-	-	-
3132 항 공기용 엔진 및 부품 제조업	-	-	-	-	-	-	-	-
31321 항 공 기 용 엔 진 제 조 업	-	-	-	-	-	-	-	-
31322 항 공 기 용 부 품 제 조 업	-	-	-	-	-	-	-	-
319 그 외 기 타 운 송 장 비 제 조 업	1	4	-	-	1	10	1	34
3191 전 투 용 차 량 제 조 업	1	4	-	-	-	-	-	-
31910 전 투 용 차 량 제 조 업	1	4	-	-	-	-	-	-
3192 모 터 사 이 클 제 조 업	-	-	-	-	-	-	1	34
31920 모 터 사 이 클 제 조 업	-	-	-	-	-	-	1	34
3199 그 외 기타 분류안된 운송장비 제조업	-	-	-	-	1	10	-	-
31991 자 전 거 및 환 자 용 차 량 제 조 업	-	-	-	-	-	-	-	-
31999 그 외 기타 달리 분류되지 않은 운 송 장 비 제 조 업	-	-	-	-	1	10	-	-
32 가 구 제 조 업	66	127	13	77	2	21	-	-

## 1. Summary Tables by Industrial Sub-classes

Unit : In each, Person

[illegible]

# 1. 산업 세세분류별 총괄

단위 : 개, 명

산업분류 Industrial Classification	합 계 Total				조 직 형 태 별			
	사업체수 Establish- ments	종사자수 Workers			개인 Individual Proprietorship		회사법인 Incorporated Company	
		계 Sum	남자 Male	여자 Female	사업체수 Estab.	종사자수 Workers	사업체수 Estab.	종사자수 Workers
320 가 구 제 조 업	81	225	169	56	78	207	3	18
3201 침 대 및 내 장 가 구 제 조 업	11	43	26	17	11	43	-	-
32011 운 송 장 비 용 의 자 제 조 업	2	14	5	9	2	14	-	-
32012 매트리스 및 침 대 제 조 업	-	-	-	-	-	-	-	-
32019 소 파 및 기 타 내 장 가 구 제 조 업	9	29	21	8	9	29	-	-
3202 목 재 가 구 제 조 업	60	142	108	34	59	137	1	5
32021 주방용 및 음식점용 목재가구 제조업	42	69	57	12	42	69	-	-
32022 나 전 칠 기 가 구 제 조 업	-	-	-	-	-	-	-	-
32029 기 타 목 재 가 구 제 조 업	18	73	51	22	17	68	1	5
3209 기 타 가 구 제 조 업	10	40	35	5	8	27	2	13
32091 금 속 가 구 제 조 업	10	40	35	5	8	27	2	13
32099 그 외 기 타 가 구 제 조 업	-	-	-	-	-	-	-	-
33 기 타 제 품 제 조 업	84	260	164	96	78	239	6	21
331 귀금속 및 장신용품 제조업	2	29	28	1	2	29	-	-
3311 귀금속 및 관련제품 제조업	1	27	26	1	1	27	-	-
33110 귀금속 및 관련제품 제조업	1	27	26	1	1	27	-	-
3312 모조귀금속 및 모조장신용품 제조업	1	2	2	-	1	2	-	-
33120 모조귀금속 및 모조장신용품 제조업	1	2	2	-	1	2	-	-
332 약 기 제 조 업	-	-	-	-	-	-	-	-
3320 약 기 제 조 업	-	-	-	-	-	-	-	-
33201 피 아 노 제 조 업	-	-	-	-	-	-	-	-
33202 현 악 기 제 조 업	-	-	-	-	-	-	-	-
33203 전 자 악 기 제 조 업	-	-	-	-	-	-	-	-
33204 국 악 기 제 조 업	-	-	-	-	-	-	-	-
33209 기 타 악 기 제 조 업	-	-	-	-	-	-	-	-
333 운 동 및 경 기 용 구 제 조 업	9	41	19	22	8	39	1	2
3330 운 동 및 경 기 용 구 제 조 업	9	41	19	22	8	39	1	2
33301 체 조, 육상 및 체력단련용 장비 제조업	-	-	-	-	-	-	-	-
33302 놀 이 터 용 장 비 제 조 업	2	6	6	-	1	4	1	2
33303 낚 시 및 수렵용구 제조업	4	22	8	14	4	22	-	-
33309 기 타 운 동 및 경 기 용 구 제 조 업	3	13	5	8	3	13	-	-
334 인형,장난감 및 오락용품 제조업	1	15	5	10	1	15	-	-
3340 인형,장난감 및 오락용품 제조업	1	15	5	10	1	15	-	-
33401 인 형 및 장 난 감 제 조 업	1	15	5	10	1	15	-	-
33402 영 상 게 임 기 제 조 업	-	-	-	-	-	-	-	-
33409 기 타 오 락 용 품 제 조 업	-	-	-	-	-	-	-	-
339 그 외 기 타 제 품 제 조 업	72	175	112	63	67	156	5	19
3391 간 판 및 광 고 물 제 조 업	43	89	67	22	39	72	4	17
33910 간 판 및 광 고 물 제 조 업	43	89	67	22	39	72	4	17
3392 사 무 및 회 화 용 품 제 조 업	4	4	3	1	4	4	-	-
33920 사 무 및 회 화 용 품 제 조 업	4	4	3	1	4	4	-	-

# 1. Summary Tables by Industrial Sub-classes

Unit : In each, Person

Type of Legal Organization				사업체구분별 Type of Establishment						산업분류 Industrial Classifica- -tion
회사외법인 Non-business Corp.		비법인 Unincorporated Assn.		단독 Single-Unit Establishment		공장,지사 Factory,Branch		본사,본점 Head Office		
사업체수 Estab.	종사자수 Workers	사업체수 Estab.	종사자수 Workers	사업체수 Estab.	종사자수 Workers	사업체수 Estab.	종사자수 Workers	사업체수 Estab.	종사자수 Workers	
-	-	-	-	80	215	-	-	1	10	320
-	-	-	-	11	43	-	-	-	-	3201
-	-	-	-	2	14	-	-	-	-	32011
-	-	-	-	-	-	-	-	-	-	32012
-	-	-	-	9	29	-	-	-	-	32019
-	-	-	-	60	142	-	-	-	-	3202
-	-	-	-	42	69	-	-	-	-	32021
-	-	-	-	-	-	-	-	-	-	32022
-	-	-	-	18	73	-	-	-	-	32029
-	-	-	-	9	30	-	-	1	10	3209
-	-	-	-	9	30	-	-	1	10	32091
-	-	-	-	-	-	-	-	-	-	32099
-	-	-	-	83	258	1	2	-	-	33
-	-	-	-	2	29	-	-	-	-	331
-	-	-	-	1	27	-	-	-	-	3311
-	-	-	-	1	27	-	-	-	-	33110
-	-	-	-	1	2	-	-	-	-	3312
-	-	-	-	1	2	-	-	-	-	33120
-	-	-	-	-	-	-	-	-	-	332
-	-	-	-	-	-	-	-	-	-	3320
-	-	-	-	-	-	-	-	-	-	33201
-	-	-	-	-	-	-	-	-	-	33202
-	-	-	-	-	-	-	-	-	-	33203
-	-	-	-	-	-	-	-	-	-	33204
-	-	-	-	-	-	-	-	-	-	33209
-	-	-	-	8	39	1	2	-	-	333
-	-	-	-	8	39	1	2	-	-	3330
-	-	-	-	-	-	-	-	-	-	33301
-	-	-	-	1	4	1	2	-	-	33302
-	-	-	-	4	22	-	-	-	-	33303
-	-	-	-	3	13	-	-	-	-	33309
-	-	-	-	1	15	-	-	-	-	334
-	-	-	-	1	15	-	-	-	-	3340
-	-	-	-	1	15	-	-	-	-	33401
-	-	-	-	-	-	-	-	-	-	33402
-	-	-	-	-	-	-	-	-	-	33409
-	-	-	-	72	175	-	-	-	-	339
-	-	-	-	43	89	-	-	-	-	3391
-	-	-	-	43	89	-	-	-	-	33910
-	-	-	-	4	4	-	-	-	-	3392
-	-	-	-	4	4	-	-	-	-	33920

# 1. 산업 세세분류별 총괄

단위 : 개, 명

산업분류 Industrial Classification	종사자규모별 Scale of Establishments							
	1 ~ 4명		5 ~ 9명		10 ~ 19명		20 ~ 49명	
	사업체수 Estab.	종사자수 Workers	사업체수 Estab.	종사자수 Workers	사업체수 Estab.	종사자수 Workers	사업체수 Estab.	종사자수 Workers
320 가 구 제 조 업	66	127	13	77	2	21	-	-
3201 침 대 및 내 장 가 구 제 조 업	8	22	2	10	1	11	-	-
32011 운 송 장 비 용 의 자 제 조 업	1	3	-	-	1	11	-	-
32012 매트리스 및 침 대 제 조 업	-	-	-	-	-	-	-	-
32019 소파 및 기타 내장 가구 제조업	7	19	2	10	-	-	-	-
3202 목 제 가 구 제 조 업	51	90	9	52	-	-	-	-
32021 주방용 및 음식점용 목제가구 제조업	42	69	-	-	-	-	-	-
32022 나 전 철 기 가 구 제 조 업	-	-	-	-	-	-	-	-
32029 기 타 목 제 가 구 제 조 업	9	21	9	52	-	-	-	-
3209 기 타 가 구 제 조 업	7	15	2	15	1	10	-	-
32091 금 속 가 구 제 조 업	7	15	2	15	1	10	-	-
32099 그 외 기타 가구 제조업	-	-	-	-	-	-	-	-
33 기 타 제 품 제 조 업	70	127	10	64	3	42	1	27
331 귀금속 및 장신용품 제조업	1	2	-	-	-	-	1	27
3311 귀금속 및 관련 제품 제조업	-	-	-	-	-	-	1	27
33110 귀금속 및 관련 제품 제조업	-	-	-	-	-	-	1	27
3312 모조 귀금속 및 모조 장신용품 제조업	1	2	-	-	-	-	-	-
33120 모조 귀금속 및 모조 장신용품 제조업	1	2	-	-	-	-	-	-
332 약 기 제 조 업	-	-	-	-	-	-	-	-
3320 약 기 제 조 업	-	-	-	-	-	-	-	-
33201 피 아 노 제 조 업	-	-	-	-	-	-	-	-
33202 현 악 기 제 조 업	-	-	-	-	-	-	-	-
33203 전 자 악 기 제 조 업	-	-	-	-	-	-	-	-
33204 국 악 기 제 조 업	-	-	-	-	-	-	-	-
33209 기 타 악 기 제 조 업	-	-	-	-	-	-	-	-
333 운 동 및 경 기 용 구 제 조 업	4	12	5	29	-	-	-	-
3330 운 동 및 경 기 용 구 제 조 업	4	12	5	29	-	-	-	-
33301 체 조, 육상 및 체력단련용 장비 제조업	-	-	-	-	-	-	-	-
33302 놀이터용 장비 제조업	2	6	-	-	-	-	-	-
33303 낚시 및 수렵용구 제조업	1	3	3	19	-	-	-	-
33309 기타 운동 및 경기용구 제조업	1	3	2	10	-	-	-	-
334 인형, 장난감 및 오락용품 제조업	-	-	-	-	1	15	-	-
3340 인형, 장난감 및 오락용품 제조업	-	-	-	-	1	15	-	-
33401 인형 및 장난감 제조업	-	-	-	-	1	15	-	-
33402 영상 게임기 제조업	-	-	-	-	-	-	-	-
33409 기타 오락용품 제조업	-	-	-	-	-	-	-	-
339 그 외 기타 제품 제조업	65	113	5	35	2	27	-	-
3391 간판 및 광고물 제조업	41	76	2	13	-	-	-	-
33910 간판 및 광고물 제조업	41	76	2	13	-	-	-	-
3392 사무 및 회화용품 제조업	4	4	-	-	-	-	-	-
33920 사무 및 회화용품 제조업	4	4	-	-	-	-	-	-

## 1. Summary Tables by Industrial Sub-classes

Unit : In each, Person

[illegible]

# 1. 산업 세세분류별 총괄

단위 : 개, 명

산업분류 Industrial Classification	합 계 Total				조 직 형 태 별			
	사업체수 Establish- ments	종사자수 Workers			개인 Individual Proprietorship		회사법인 Incorporated Company	
		계 Sum	남자 Male	여자 Female	사업체수 Estab.	종사자수 Workers	사업체수 Estab.	종사자수 Workers
3393 가발, 장식용품 및 교사용 모형 제조업	17	24	16	8	16	22	1	2
33931 가발 및 유사제품제조업	-	-	-	-	-	-	-	-
33932 조화 및 모조장식품제조업	-	-	-	-	-	-	-	-
33933 표구 및 전사처리제조업	17	24	16	8	16	22	1	2
33934 교사용모형제조업	-	-	-	-	-	-	-	-
3399 그외 기타분류안된 제품제조업	8	58	26	32	8	58	-	-
33991 우산 및 지팡이제조업	-	-	-	-	-	-	-	-
33992 단추 및 유사파스너제조업	2	17	6	11	2	17	-	-
33993 라이터, 연소물 및 흡연용품제조업	3	9	5	4	3	9	-	-
33994 비 및 솔 제조업	2	27	14	13	2	27	-	-
33999 그외 기타 달리 분류되지 않은 제품 제조업	1	5	1	4	1	5	-	-
D 전기, 가스, 증기 및 수도사업 (35 ~ 36)	7	90	86	4	-	-	2	28
35 전기, 가스, 증기 및 공기조절 공급업	3	32	32	-	-	-	2	28
351 전기업	1	4	4	-	-	-	-	-
3511 발전업	-	-	-	-	-	-	-	-
35111 원자력발전업	-	-	-	-	-	-	-	-
35112 수력발전업	-	-	-	-	-	-	-	-
35113 화력발전업	-	-	-	-	-	-	-	-
35119 기타발전업	-	-	-	-	-	-	-	-
3512 송전 및 배전업	1	4	4	-	-	-	-	-
35120 송전 및 배전업	1	4	4	-	-	-	-	-
352 가스제조 및 배관공급업	2	28	28	-	-	-	2	28
3520 가스제조 및 배관공급업	2	28	28	-	-	-	2	28
35200 가스제조 및 배관공급업	2	28	28	-	-	-	2	28
353 증기, 냉온수 및 공기조절 공급업	-	-	-	-	-	-	-	-
3530 증기, 냉온수 및 공기조절 공급업	-	-	-	-	-	-	-	-
35300 증기, 냉온수 및 공기조절 공급업	-	-	-	-	-	-	-	-
36 수도사업	4	58	54	4	-	-	-	-
360 수도사업	4	58	54	4	-	-	-	-
3601 생활용수공급업	4	58	54	4	-	-	-	-
36010 생활용수공급업	4	58	54	4	-	-	-	-
3602 산업용수공급업	-	-	-	-	-	-	-	-
36020 산업용수공급업	-	-	-	-	-	-	-	-
E 하수·폐기물처리, 원료재생 및 환경복원업 (37 ~ 39)	19	288	241	47	8	100	11	188
37 하수, 폐수 및 분뇨처리업	2	20	17	3	-	-	2	20
370 하수, 폐수 및 분뇨처리업	2	20	17	3	-	-	2	20
3701 하수 및 폐수처리업	-	-	-	-	-	-	-	-
37011 하수처리업	-	-	-	-	-	-	-	-
37012 폐수처리업	-	-	-	-	-	-	-	-



## 1. Summary Tables by Industrial Sub-classes

Unit : In each, Person

[illegible]

# 1. 산업 세세분류별 총괄

단위 : 개, 명

산업분류 Industrial Classification	종사자규모별 Scale of Establishments							
	1 ~ 4명		5 ~ 9명		10 ~ 19명		20 ~ 49명	
	사업체수 Estab.	종사자수 Workers	사업체수 Estab.	종사자수 Workers	사업체수 Estab.	종사자수 Workers	사업체수 Estab.	종사자수 Workers
3393 가발, 장식용품 및 교사용 모형 제조업	17	24	-	-	-	-	-	-
33931 가발 및 유사제품 제조업	-	-	-	-	-	-	-	-
33932 조화 및 모조장식품 제조업	-	-	-	-	-	-	-	-
33933 표구 및 전사처리 제조업	17	24	-	-	-	-	-	-
33934 교사용 모형 제조업	-	-	-	-	-	-	-	-
3399 그외 기타 분류안된 제품 제조업	3	9	3	22	2	27	-	-
33991 우산 및 지팡이 제조업	-	-	-	-	-	-	-	-
33992 단추 및 유사파스너 제조업	-	-	2	17	-	-	-	-
33993 라이터, 연소물 및 흡연용품 제조업	3	9	-	-	-	-	-	-
33994 비 및 솔 제조업	-	-	-	-	2	27	-	-
33999 그외 기타 달리 분류되지 않은 제품 제조업	-	-	1	5	-	-	-	-
D 전기, 가스, 증기 및 수도사업 (35 ~ 36)	3	8	-	-	2	23	2	59
35 전기, 가스, 증기 및 공기조절 공급업	2	7	-	-	-	-	1	25
351 전기업	1	4	-	-	-	-	-	-
3511 발전업	-	-	-	-	-	-	-	-
35111 원자력발전업	-	-	-	-	-	-	-	-
35112 수력발전업	-	-	-	-	-	-	-	-
35113 화력발전업	-	-	-	-	-	-	-	-
35119 기타발전업	-	-	-	-	-	-	-	-
3512 송전 및 배전업	1	4	-	-	-	-	-	-
35120 송전 및 배전업	1	4	-	-	-	-	-	-
352 가스제조 및 배관공급업	1	3	-	-	-	-	1	25
3520 가스제조 및 배관공급업	1	3	-	-	-	-	1	25
35200 가스제조 및 배관공급업	1	3	-	-	-	-	1	25
353 증기, 냉운수 및 공기조절 공급업	-	-	-	-	-	-	-	-
3530 증기, 냉운수 및 공기조절 공급업	-	-	-	-	-	-	-	-
35300 증기, 냉운수 및 공기조절 공급업	-	-	-	-	-	-	-	-
36 수도사업	1	1	-	-	2	23	1	34
360 수도사업	1	1	-	-	2	23	1	34
3601 생활용수공급업	1	1	-	-	2	23	1	34
36010 생활용수공급업	1	1	-	-	2	23	1	34
3602 산업용수공급업	-	-	-	-	-	-	-	-
36020 산업용수공급업	-	-	-	-	-	-	-	-
E 하수·폐기물처리, 원료재생 및 환경복원업 (37 ~ 39)	5	12	4	32	7	85	1	24
37 하수, 폐수 및 분뇨처리업	-	-	-	-	2	20	-	-
370 하수, 폐수 및 분뇨처리업	-	-	-	-	2	20	-	-
3701 하수 및 폐수처리업	-	-	-	-	-	-	-	-
37011 하수처리업	-	-	-	-	-	-	-	-
37012 폐수처리업	-	-	-	-	-	-	-	-

## 1. Summary Tables by Industrial Sub-classes

Unit : In each, Person

[illegible]

# 1. 산업 세세분류별 총괄

단위 : 개, 명

산업분류 Industrial Classification	합 계 Total				조 직 형 태 별			
	사업체수 Establish- ments	종사자수 Workers			개인 Individual Proprietorship		회사법인 Incorporated Company	
		계 Sum	남자 Male	여자 Female	사업체수 Estab.	종사자수 Workers	사업체수 Estab.	종사자수 Workers
3702 분뇨 및 축산분뇨처리업	2	20	17	3	-	-	2	20
37021 분뇨처리업	2	20	17	3	-	-	2	20
37022 축산분뇨처리업	-	-	-	-	-	-	-	-
38 폐기물수집운반, 처리 및 원료재생	17	268	224	44	8	100	9	168
381 폐기물수집운반업	9	199	167	32	4	83	5	116
3811 지정외 폐기물수집운반업	4	163	142	21	1	63	3	100
38110 지정외 폐기물수집운반업	4	163	142	21	1	63	3	100
3812 지정 폐기물수집운반업	1	2	1	1	1	2	-	-
38120 지정 폐기물수집운반업	1	2	1	1	1	2	-	-
3813 건설 폐기물수집운반업	4	34	24	10	2	18	2	16
38130 건설 폐기물수집운반업	4	34	24	10	2	18	2	16
382 폐기물처리업	5	27	21	6	3	6	2	21
3821 지정외 폐기물처리업	-	-	-	-	-	-	-	-
38210 지정외 폐기물처리업	-	-	-	-	-	-	-	-
3822 지정 폐기물처리업	-	-	-	-	-	-	-	-
38220 지정 폐기물처리업	-	-	-	-	-	-	-	-
3823 건설 폐기물처리업	5	27	21	6	3	6	2	21
38230 건설 폐기물처리업	5	27	21	6	3	6	2	21
3824 방사성 폐기물수집운반 및 처리업	-	-	-	-	-	-	-	-
38240 방사성 폐기물수집운반 및 처리업	-	-	-	-	-	-	-	-
383 금속 및 비금속 원료 재생업	3	42	36	6	1	11	2	31
3830 금속 및 비금속 원료 재생업	3	42	36	6	1	11	2	31
38301 금속 원료 재생업	2	31	27	4	-	-	2	31
38302 비금속 원료 재생업	1	11	9	2	1	11	-	-
39 환경정화 및 복원업	-	-	-	-	-	-	-	-
390 환경정화 및 복원업	-	-	-	-	-	-	-	-
3900 환경정화 및 복원업	-	-	-	-	-	-	-	-
39001 토양 및 지하수정화업	-	-	-	-	-	-	-	-
39009 기타 환경정화 및 복원업	-	-	-	-	-	-	-	-
F 건설업 (41 ~ 42)	489	4 606	4 052	554	254	632	234	3 669
41 종합건설업	105	1 076	923	153	28	90	77	986
411 건물건설업	57	736	646	90	7	18	50	718
4111 주거용 건물건설업	30	265	217	48	4	13	26	252
41111 단독 및 연립주택건설업	20	192	162	30	4	13	16	179
41112 아파트건설업	10	73	55	18	-	-	10	73
4112 비주거용 건물건설업	27	471	429	42	3	5	24	466
41121 사무 및 상업용 건물건설업	23	400	360	40	1	3	22	397
41122 공업 및 유사 산업용 건물건설업	3	70	68	2	1	1	2	69
41129 기타 비주거용 건물건설업	1	1	1	-	1	1	-	-

# 1. Summary Tables by Industrial Sub-classes

Unit : In each, Person

Type of Legal Organization				사업체구분별 Type of Establishment						산업분류 Industrial Classifica- -tion
회사외법인 Non-business Corp.		비법인 Unincorporated Assn.		단독 Single-Unit Establishment		공장,지사 Factory,Branch		본사,본점 Head Office		
사업체수 Estab.	종사자수 Workers	사업체수 Estab.	종사자수 Workers	사업체수 Estab.	종사자수 Workers	사업체수 Estab.	종사자수 Workers	사업체수 Estab.	종사자수 Workers	
-	-	-	-	2	20	-	-	-	-	3702
-	-	-	-	2	20	-	-	-	-	37021
-	-	-	-	-	-	-	-	-	-	37022
-	-	-	-	14	160	1	24	2	84	38
-	-	-	-	7	103	1	24	1	72	381
-	-	-	-	2	67	1	24	1	72	3811
-	-	-	-	2	67	1	24	1	72	38110
-	-	-	-	1	2	-	-	-	-	3812
-	-	-	-	1	2	-	-	-	-	38120
-	-	-	-	4	34	-	-	-	-	3813
-	-	-	-	4	34	-	-	-	-	38130
-	-	-	-	4	15	-	-	1	12	382
-	-	-	-	-	-	-	-	-	-	3821
-	-	-	-	-	-	-	-	-	-	38210
-	-	-	-	-	-	-	-	-	-	3822
-	-	-	-	-	-	-	-	-	-	38220
-	-	-	-	4	15	-	-	1	12	3823
-	-	-	-	4	15	-	-	1	12	38230
-	-	-	-	-	-	-	-	-	-	3824
-	-	-	-	-	-	-	-	-	-	38240
-	-	-	-	3	42	-	-	-	-	383
-	-	-	-	3	42	-	-	-	-	3830
-	-	-	-	2	31	-	-	-	-	38301
-	-	-	-	1	11	-	-	-	-	38302
-	-	-	-	-	-	-	-	-	-	39
-	-	-	-	-	-	-	-	-	-	390
-	-	-	-	-	-	-	-	-	-	3900
-	-	-	-	-	-	-	-	-	-	39001
-	-	-	-	-	-	-	-	-	-	39009
1	305	-	-	455	3 340	22	500	12	766	F
-	-	-	-	96	936	7	69	2	71	41
-	-	-	-	52	629	4	47	1	60	411
-	-	-	-	26	218	4	47	-	-	4111
-	-	-	-	20	192	-	-	-	-	41111
-	-	-	-	6	26	4	47	-	-	41112
-	-	-	-	26	411	-	-	1	60	4112
-	-	-	-	22	340	-	-	1	60	41121
-	-	-	-	3	70	-	-	-	-	41122
-	-	-	-	1	1	-	-	-	-	41129

# 1. 산업 세세분류별 총괄

단위 : 개, 명

산업분류 Industrial Classification	종사자규모별 Scale of Establishments							
	1 ~ 4명		5 ~ 9명		10 ~ 19명		20 ~ 49명	
	사업체수 Estab.	종사자수 Workers	사업체수 Estab.	종사자수 Workers	사업체수 Estab.	종사자수 Workers	사업체수 Estab.	종사자수 Workers
3702 분뇨 및 축산분뇨처리업	-	-	-	-	2	20	-	-
37021 분뇨처리업	-	-	-	-	2	20	-	-
37022 축산분뇨처리업	-	-	-	-	-	-	-	-
38 폐기물수집운반, 처리 및 원료재생	5	12	4	32	5	65	1	24
381 폐기물수집운반업	2	6	3	23	1	11	1	24
3811 지정외 폐기물수집운반업	1	4	-	-	-	-	1	24
38110 지정외 폐기물수집운반업	1	4	-	-	-	-	1	24
3812 지정 폐기물수집운반업	1	2	-	-	-	-	-	-
38120 지정 폐기물수집운반업	1	2	-	-	-	-	-	-
3813 건설 폐기물수집운반업	-	-	3	23	1	11	-	-
38130 건설 폐기물수집운반업	-	-	3	23	1	11	-	-
382 폐기물처리업	3	6	1	9	1	12	-	-
3821 지정외 폐기물처리업	-	-	-	-	-	-	-	-
38210 지정외 폐기물처리업	-	-	-	-	-	-	-	-
3822 지정 폐기물처리업	-	-	-	-	-	-	-	-
38220 지정 폐기물처리업	-	-	-	-	-	-	-	-
3823 건설 폐기물처리업	3	6	1	9	1	12	-	-
38230 건설 폐기물처리업	3	6	1	9	1	12	-	-
3824 방사성 폐기물수집운반 및 처리업	-	-	-	-	-	-	-	-
38240 방사성 폐기물수집운반 및 처리업	-	-	-	-	-	-	-	-
383 금속 및 비금속 원료재생업	-	-	-	-	3	42	-	-
3830 금속 및 비금속 원료재생업	-	-	-	-	3	42	-	-
38301 금속 원료재생업	-	-	-	-	2	31	-	-
38302 비금속 원료재생업	-	-	-	-	1	11	-	-
39 환경정화 및 복원업	-	-	-	-	-	-	-	-
390 환경정화 및 복원업	-	-	-	-	-	-	-	-
3900 환경정화 및 복원업	-	-	-	-	-	-	-	-
39001 토양 및 지하수정화업	-	-	-	-	-	-	-	-
39009 기타 환경정화 및 복원업	-	-	-	-	-	-	-	-
F 건설업 (41 ~ 42)	277	514	110	726	50	698	37	1 081
41 종합건설업	38	83	34	229	19	272	12	364
411 건물건설업	18	37	18	126	10	152	9	293
4111 주거용 건물건설업	11	22	11	78	6	90	2	75
41111 단독 및 연립주택건설업	7	14	8	58	3	45	2	75
41112 아파트건설업	4	8	3	20	3	45	-	-
4112 비주거용 건물건설업	7	15	7	48	4	62	7	218
41121 사무 및 상업용 건물건설업	4	12	7	48	4	62	7	218
41122 공업 및 유사 산업용 건물건설업	2	2	-	-	-	-	-	-
41129 기타 비주거용 건물건설업	1	1	-	-	-	-	-	-

## 1. Summary Tables by Industrial Sub-classes

Unit : In each, Person

[illegible]

# 1. 산업 세세분류별 총괄

단위 : 개, 명

산업분류 Industrial Classification	합 계 Total				조 직 형 태 별			
	사업체수 Establish- ments	종사자수 Workers			개인 Individual Proprietorship		회사법인 Incorporated Company	
		계 Sum	남자 Male	여자 Female	사업체수 Estab.	종사자수 Workers	사업체수 Estab.	종사자수 Workers
412 토 목 건 설 업	48	340	277	63	21	72	27	268
4121 지 반 조 성 건 설 업	2	12	9	3	1	3	1	9
41210 지 반 조 성 건 설 업	2	12	9	3	1	3	1	9
4122 토 목 시 설 물 건 설 업	46	328	268	60	20	69	26	259
41221 도 로 건 설 업	4	30	27	3	-	-	4	30
41222 교 량, 터 널 및 철 도 건 설 업	2	13	11	2	1	7	1	6
41223 수로, 댐 및 급·배수시설 건설업	-	-	-	-	-	-	-	-
41224 폐기물처리 및 오염방지시설 건설업	6	34	26	8	1	1	5	33
41225 산 업 플 랜 트 건 설 업	3	9	6	3	1	2	2	7
41226 조 경 건 설 업	25	161	129	32	16	54	9	107
41229 기 타 토 목 시 설 물 건 설 업	6	81	69	12	1	5	5	76
42 전 문 직 별 공 사 업	384	3 530	3 129	401	226	542	157	2 683
421 기 반조성 및 시설물 축조관련 전 문 공 사 업	64	1 374	1 247	127	11	48	53	1 326
4211 건물 및 구축물 해체 공사업	11	464	444	20	7	21	4	443
42110 건물 및 구축물 해체 공사업	11	464	444	20	7	21	4	443
4212 기 반조성 관련 전문공사업	19	378	343	35	1	2	18	376
42121 토 공 사 업	15	242	219	23	1	2	14	240
42122 보링, 그라우팅 및 굴정 공사업	3	80	69	11	-	-	3	80
42123 파일공사 및 축조관련 기초공사업	1	56	55	1	-	-	1	56
42129 기타 기반조성 관련 전문공사업	-	-	-	-	-	-	-	-
4213 시설물 축조 관련 전문공사업	34	532	460	72	3	25	31	507
42131 철 골 공 사 업	7	54	45	9	3	25	4	29
42132 철근 및 철근콘크리트 공사업	19	393	348	45	-	-	19	393
42133 조 적 및 석 축 공 사 업	2	8	6	2	-	-	2	8
42134 포 장 공 사 업	3	33	29	4	-	-	3	33
42135 철 도 궤 도 전 문 공 사 업	-	-	-	-	-	-	-	-
42136 수 중 공 사 업	-	-	-	-	-	-	-	-
42137 비 계 및 형 틀 공 사 업	-	-	-	-	-	-	-	-
42139 기타 시설물 축조관련 전문공사업	3	44	32	12	-	-	3	44
422 건 물 설 비 설 치 공 사 업	115	414	361	53	85	145	30	269
4220 건 물 설 비 설 치 공 사 업	115	414	361	53	85	145	30	269
42201 배 관 및 냉·난방 공사업	89	212	176	36	80	132	9	80
42202 건물용 기계장비 설치 공사업	11	120	114	6	4	12	7	108
42203 방 음 및 내 화 공 사 업	1	4	3	1	-	-	1	4
42204 소 방 시 설 공 사 업	12	70	61	9	-	-	12	70
42209 기 타 건 물 설 비 설 치 공 사 업	2	8	7	1	1	1	1	7
423 전 기 및 통 신 공 사 업	49	789	728	61	22	95	26	389
4231 전 기 공 사 업	25	502	477	25	11	41	13	156
42311 일 반 전 기 공 사 업	7	345	331	14	2	9	4	31
42312 내 부 전 기 배 선 공 사 업	18	157	146	11	9	32	9	125
4232 통 신 공 사 업	24	287	251	36	11	54	13	233
42321 일 반 통 신 공 사 업	8	123	113	10	3	23	5	100
42322 내 부 통 신 배 선 공 사 업	16	164	138	26	8	31	8	133
424 실내건축 및 건축마무리 공사업	152	933	776	157	106	252	46	681
4241 도 장, 도 배 및 내 장 공 사 업	106	490	396	94	82	160	24	330
42411 도 장 공 사 업	24	218	191	27	16	32	8	186



# 1. Summary Tables by Industrial Sub-classes

Unit : In each, Person

Type of Legal Organization				사업체구분별 Type of Establishment						산업분류 Industrial Classifica- -tion
회사외법인 Non-business Corp.		비법인 Unincorporated Assn.		단독 Single-Unit Establishment		공장,지사 Factory,Branch		본사,본점 Head Office		
사업체수 Estab.	종사자수 Workers	사업체수 Estab.	종사자수 Workers	사업체수 Estab.	종사자수 Workers	사업체수 Estab.	종사자수 Workers	사업체수 Estab.	종사자수 Workers	
-	-	-	-	44	307	3	22	1	11	412
-	-	-	-	2	12	-	-	-	-	4121
-	-	-	-	2	12	-	-	-	-	41210
-	-	-	-	42	295	3	22	1	11	4122
-	-	-	-	2	14	2	16	-	-	41221
-	-	-	-	1	7	1	6	-	-	41222
-	-	-	-	-	-	-	-	-	-	41223
-	-	-	-	6	34	-	-	-	-	41224
-	-	-	-	3	9	-	-	-	-	41225
-	-	-	-	25	161	-	-	-	-	41226
-	-	-	-	5	70	-	-	1	11	41229
1	305	-	-	359	2 404	15	431	10	695	42
-	-	-	-	53	694	5	22	6	658	421
-	-	-	-	9	37	1	4	1	423	4211
-	-	-	-	9	37	1	4	1	423	42110
-	-	-	-	17	307	1	1	1	70	4212
-	-	-	-	15	242	-	-	-	-	42121
-	-	-	-	1	9	1	1	1	70	42122
-	-	-	-	1	56	-	-	-	-	42123
-	-	-	-	-	-	-	-	-	-	42129
-	-	-	-	27	350	3	17	4	165	4213
-	-	-	-	5	42	1	3	1	9	42131
-	-	-	-	15	228	1	9	3	156	42132
-	-	-	-	1	3	1	5	-	-	42133
-	-	-	-	3	33	-	-	-	-	42134
-	-	-	-	-	-	-	-	-	-	42135
-	-	-	-	-	-	-	-	-	-	42136
-	-	-	-	-	-	-	-	-	-	42137
-	-	-	-	3	44	-	-	-	-	42139
-	-	-	-	111	338	2	53	2	23	422
-	-	-	-	111	338	2	53	2	23	4220
-	-	-	-	87	189	-	-	2	23	42201
-	-	-	-	9	67	2	53	-	-	42202
-	-	-	-	1	4	-	-	-	-	42203
-	-	-	-	12	70	-	-	-	-	42204
-	-	-	-	2	8	-	-	-	-	42209
1	305	-	-	46	459	2	325	1	5	423
1	305	-	-	24	197	1	305	-	-	4231
1	305	-	-	6	40	1	305	-	-	42311
-	-	-	-	18	157	-	-	-	-	42312
-	-	-	-	22	262	1	20	1	5	4232
-	-	-	-	7	118	-	-	1	5	42321
-	-	-	-	15	144	1	20	-	-	42322
-	-	-	-	145	893	6	31	1	9	424
-	-	-	-	102	470	4	20	-	-	4241
-	-	-	-	23	212	1	6	-	-	42411

# 1. 산업 세세분류별 총괄

단위 : 개, 명

산업분류 Industrial Classification	종사자규모별 Scale of Establishments							
	1 ~ 4명		5 ~ 9명		10 ~ 19명		20 ~ 49명	
	사업체수 Estab.	종사자수 Workers	사업체수 Estab.	종사자수 Workers	사업체수 Estab.	종사자수 Workers	사업체수 Estab.	종사자수 Workers
412 토 목 건 설 업	20	46	16	103	9	120	3	71
4121 지 반 조 성 건 설 업	1	3	1	9	-	-	-	-
41210 지 반 조 성 건 설 업	1	3	1	9	-	-	-	-
4122 토 목 시 설 물 건 설 업	19	43	15	94	9	120	3	71
41221 도 로 건 설 업	1	1	2	14	1	15	-	-
41222 교 량, 터 널 및 철 도 건 설 업	-	-	2	13	-	-	-	-
41223 수로, 댐 및 급·배수시설 건설업	-	-	-	-	-	-	-	-
41224 폐기물처리 및 오염방지시설 건설업	2	4	3	20	1	10	-	-
41225 산 업 플 랜 트 건 설 업	3	9	-	-	-	-	-	-
41226 조 경 건 설 업	13	29	6	36	4	53	2	43
41229 기 타 토 목 시 설 물 건 설 업	-	-	2	11	3	42	1	28
42 전 문 직 별 공 사 업	239	431	76	497	31	426	25	717
421 기 반조성 및 시설물 축조관련 전 문 공 사 업	20	53	18	127	11	142	9	230
4211 건물 및 구축물 해체 공사업	7	17	2	13	1	11	-	-
42110 건물 및 구축물 해체 공사업	7	17	2	13	1	11	-	-
4212 기반조성 관련 전문공사업	5	13	5	37	2	23	4	105
42121 토 공 사 업	4	12	4	28	2	23	4	105
42122 보링, 그라우팅 및 굴정 공사업	1	1	1	9	-	-	-	-
42123 파일공사 및 축조관련 기초 공사업	-	-	-	-	-	-	-	-
42129 기타 기반조성 관련 전문공사업	-	-	-	-	-	-	-	-
4213 시설물 축조 관련 전문공사업	8	23	11	77	8	108	5	125
42131 철 골 공 사 업	4	11	1	9	1	13	1	21
42132 철근 및 철근콘크리트 공사업	3	9	7	51	4	51	3	83
42133 조 적 및 석 축 공 사 업	1	3	1	5	-	-	-	-
42134 포 장 공 사 업	-	-	2	12	-	-	1	21
42135 철 도 궤 도 전 문 공 사 업	-	-	-	-	-	-	-	-
42136 수 중 공 사 업	-	-	-	-	-	-	-	-
42137 비 게 및 형 틀 공 사 업	-	-	-	-	-	-	-	-
42139 기타 시설물 축조관련 전문공사업	-	-	-	-	3	44	-	-
422 건 물 설 비 설 치 공 사 업	92	151	14	93	6	86	3	84
4220 건 물 설 비 설 치 공 사 업	92	151	14	93	6	86	3	84
42201 배 관 및 냉·난 방 공 사 업	79	116	6	37	4	59	-	-
42202 건물용 기계장비 설치 공사업	3	6	5	36	1	17	2	61
42203 방 음 및 내 화 공 사 업	1	4	-	-	-	-	-	-
42204 소 방 시 설 공 사 업	8	24	2	13	1	10	1	23
42209 기 타 건 물 설 비 설 치 공 사 업	1	1	1	7	-	-	-	-
423 전 기 및 통 신 공 사 업	19	48	14	84	7	97	7	197
4231 전 기 공 사 업	10	28	9	55	4	56	-	-
42311 일 반 전 기 공 사 업	1	2	4	25	1	13	-	-
42312 내 부 전 기 배 선 공 사 업	9	26	5	30	3	43	-	-
4232 통 신 공 사 업	9	20	5	29	3	41	7	197
42321 일 반 통 신 공 사 업	2	8	1	5	2	26	3	84
42322 내 부 통 신 배 선 공 사 업	7	12	4	24	1	15	4	113
424 실내건축 및 건축마무리 공사업	105	175	30	193	6	85	6	206
4241 도 장, 도 배 및 내 장 공 사 업	80	130	19	121	3	37	1	39
42411 도 장 공 사 업	14	21	6	36	1	11	1	39

## 1. Summary Tables by Industrial Sub-classes

Unit : In each, Person

[illegible]

# 1. 산업 세세분류별 총괄

단위 : 개, 명

산업분류 Industrial Classification	합 계 Total				조 직 형 태 별			
	사업체수 Establish- ments	종사자수 Workers			개인 Individual Proprietorship		회사법인 Incorporated Company	
		계 Sum	남자 Male	여자 Female	사업체수 Estab.	종사자수 Workers	사업체수 Estab.	종사자수 Workers
42412 도매, 설내장식 및 내장 목공사업	82	272	205	67	66	128	16	144
4242 유 리 및 창 호 공 사 업	30	152	131	21	20	45	10	107
42420 유 리 및 창 호 공 사 업	30	152	131	21	20	45	10	107
4249 기 타 건 축 마 무 리 공 사 업	16	291	249	42	4	47	12	244
42491 미 장 , 타 일 및 방 수 공 사 업	13	267	231	36	4	47	9	220
42492 건물용 금속공작물 설치 공사업	3	24	18	6	-	-	3	24
42499 그 외 기 타 건 축 마 무 리 공 사 업	-	-	-	-	-	-	-	-
425 건 설 장 비 운 영 업	4	20	17	3	2	2	2	18
4250 건 설 장 비 운 영 업	4	20	17	3	2	2	2	18
42500 건 설 장 비 운 영 업	4	20	17	3	2	2	2	18
G 도 매 및 소 매 업 (45~47)	4 797	13 952	6 967	6 985	4 397	8 957	390	4 934
45 자 동 차 및 부 품 판 매 업	120	555	492	63	98	298	22	257
451 자 동 차 판 매 업	28	335	305	30	12	110	16	225
4511 자 동 차 신 품 판 매 업	19	287	264	23	6	84	13	203
45110 자 동 차 신 품 판 매 업	19	287	264	23	6	84	13	203
4512 중 고 자 동 차 판 매 업	9	48	41	7	6	26	3	22
45120 중 고 자 동 차 판 매 업	9	48	41	7	6	26	3	22
452 자 동 차 부 품 및 내 장 품 판 매 업	86	212	180	32	80	180	6	32
4521 자동차신품 부품 및 내장품 판매업	85	202	175	27	79	170	6	32
45211 자동차 타이어 및 튜브 판매업	12	42	37	5	9	25	3	17
45219 기타 자동차신품 부품 및 내장품 판매업	73	160	138	22	70	145	3	15
4522 자동차중고 부품 및 내장품 판매업	1	10	5	5	1	10	-	-
45220 자동차중고 부품 및 내장품 판매업	1	10	5	5	1	10	-	-
453 모 터 사 이 클 및 부 품 판 매 업	6	8	7	1	6	8	-	-
4530 모 터 사 이 클 및 부 품 판 매 업	6	8	7	1	6	8	-	-
45301 모 터 사 이 클 및 부 품 도 매 업	-	-	-	-	-	-	-	-
45302 모 터 사 이 클 및 부 품 소 매 업	6	8	7	1	6	8	-	-
46 도 매 및 상 품 중 개 업	908	4 597	3 030	1 567	674	1 763	232	2 822
461 상 품 중 개 업	17	61	37	24	9	23	8	38
4610 상 품 중 개 업	17	61	37	24	9	23	8	38
46101 산업용 농축산물 및 산동물 중개업	-	-	-	-	-	-	-	-
46102 음 · 식 료 품 및 담 배 중 개 업	-	-	-	-	-	-	-	-
46103 섬유, 의복, 신발 및 가죽제품 중개업	2	4	3	1	1	3	1	1
46104 기 계 장 비 중 개 업	-	-	-	-	-	-	-	-
46105 상 품 중 합 품 중 개 업	12	36	25	11	7	15	5	21
46109 기 타 상 품 중 개 업	3	21	9	12	1	5	2	16
462 산업용 농축산물 및 산동물 도매업	100	220	123	97	100	220	-	-
4620 산업용 농축산물 및 산동물 도매업	100	220	123	97	100	220	-	-
46201 곡 물 도 매 업	7	13	8	5	7	13	-	-
46202 종 자 및 묘 목 도 매 업	1	2	2	-	1	2	-	-
46203 사 료 도 매 업	4	8	5	3	4	8	-	-

# 1. Summary Tables by Industrial Sub-classes

Unit : In each, Person

Type of Legal Organization				사업체구분별 Type of Establishment						산업분류 Industrial Classifica- -tion
회사외법인 Non-business Corp.		비법인 Unincorporated Assn.		단독 Single-Unit Establishment		공장,지사 Factory,Branch		본사,본점 Head Office		
사업체수 Estab.	종사자수 Workers	사업체수 Estab.	종사자수 Workers	사업체수 Estab.	종사자수 Workers	사업체수 Estab.	종사자수 Workers	사업체수 Estab.	종사자수 Workers	
-	-	-	-	79	258	3	14	-	-	42412
-	-	-	-	27	132	2	11	1	9	4242
-	-	-	-	27	132	2	11	1	9	42420
-	-	-	-	16	291	-	-	-	-	4249
-	-	-	-	13	267	-	-	-	-	42491
-	-	-	-	3	24	-	-	-	-	42492
-	-	-	-	-	-	-	-	-	-	42499
-	-	-	-	4	20	-	-	-	-	425
-	-	-	-	4	20	-	-	-	-	4250
-	-	-	-	4	20	-	-	-	-	42500
9	58	1	3	4 556	10 415	225	3 254	16	283	G
-	-	-	-	106	364	14	191	-	-	45
-	-	-	-	16	158	12	177	-	-	451
-	-	-	-	8	128	11	159	-	-	4511
-	-	-	-	8	128	11	159	-	-	45110
-	-	-	-	8	30	1	18	-	-	4512
-	-	-	-	8	30	1	18	-	-	45120
-	-	-	-	84	198	2	14	-	-	452
-	-	-	-	83	188	2	14	-	-	4521
-	-	-	-	10	28	2	14	-	-	45211
-	-	-	-	73	160	-	-	-	-	45219
-	-	-	-	1	10	-	-	-	-	4522
-	-	-	-	1	10	-	-	-	-	45220
-	-	-	-	6	8	-	-	-	-	453
-	-	-	-	6	8	-	-	-	-	4530
-	-	-	-	-	-	-	-	-	-	45301
-	-	-	-	6	8	-	-	-	-	45302
2	12	-	-	805	2 942	91	1 414	12	241	46
-	-	-	-	14	53	3	8	-	-	461
-	-	-	-	14	53	3	8	-	-	4610
-	-	-	-	-	-	-	-	-	-	46101
-	-	-	-	-	-	-	-	-	-	46102
-	-	-	-	1	3	1	1	-	-	46103
-	-	-	-	-	-	-	-	-	-	46104
-	-	-	-	10	29	2	7	-	-	46105
-	-	-	-	3	21	-	-	-	-	46109
-	-	-	-	100	220	-	-	-	-	462
-	-	-	-	100	220	-	-	-	-	4620
-	-	-	-	7	13	-	-	-	-	46201
-	-	-	-	1	2	-	-	-	-	46202
-	-	-	-	4	8	-	-	-	-	46203

# 1. 산업 세세분류별 총괄

단위 : 개, 명

산업분류 Industrial Classification	종사자규모별 Scale of Establishments							
	1 ~ 4명		5 ~ 9명		10 ~ 19명		20 ~ 49명	
	사업체수 Estab.	종사자수 Workers	사업체수 Estab.	종사자수 Workers	사업체수 Estab.	종사자수 Workers	사업체수 Estab.	종사자수 Workers
42412 도배, 실내장식 및 내장 목공사업	66	109	13	85	2	26	-	-
4242 유 리 및 창 호 공 사 업	21	37	6	41	1	16	2	58
42420 유 리 및 창 호 공 사 업	21	37	6	41	1	16	2	58
4249 기 타 건 축 마 무 리 공 사 업	4	8	5	31	2	32	3	109
42491 미 장, 타 일 및 방 수 공 사 업	4	8	3	20	1	19	3	109
42492 건물용 금속공작물 설치 공사업	-	-	2	11	1	13	-	-
42499 그 외 기 타 건 축 마 무 리 공 사 업	-	-	-	-	-	-	-	-
425 건 설 장 비 운 영 업	3	4	-	-	1	16	-	-
4250 건 설 장 비 운 영 업	3	4	-	-	1	16	-	-
42500 건 설 장 비 운 영 업	3	4	-	-	1	16	-	-
G 도 매 및 소 매 업 (45~47)	4 336	7 468	295	1 852	104	1 369	43	1 204
45 자 동 차 및 부 품 판 매 업	87	162	12	77	19	252	2	64
451 자 동 차 판 매 업	5	10	4	29	17	232	2	64
4511 자 동 차 신 품 판 매 업	-	-	1	9	16	214	2	64
45110 자 동 차 신 품 판 매 업	-	-	1	9	16	214	2	64
4512 중 고 자 동 차 판 매 업	5	10	3	20	1	18	-	-
45120 중 고 자 동 차 판 매 업	5	10	3	20	1	18	-	-
452 자 동 차 부 품 및 내 장 품 판 매 업	76	144	8	48	2	20	-	-
4521 자동차신품 부품 및 내장품 판매업	76	144	8	48	1	10	-	-
45211 자동차 타이어 및 튜브 판매업	9	22	3	20	-	-	-	-
45219 기타 자동차신품 부품 및 내장품 판매업	67	122	5	28	1	10	-	-
4522 자동차중고 부품 및 내장품 판매업	-	-	-	-	1	10	-	-
45220 자동차중고 부품 및 내장품 판매업	-	-	-	-	1	10	-	-
453 모 터 사 이 클 및 부 품 판 매 업	6	8	-	-	-	-	-	-
4530 모 터 사 이 클 및 부 품 판 매 업	6	8	-	-	-	-	-	-
45301 모 터 사 이 클 및 부 품 도 매 업	-	-	-	-	-	-	-	-
45302 모 터 사 이 클 및 부 품 소 매 업	6	8	-	-	-	-	-	-
46 도 매 및 상 품 증 개 업	697	1 488	127	801	45	593	29	823
461 상 품 증 개 업	12	24	4	24	1	13	-	-
4610 상 품 증 개 업	12	24	4	24	1	13	-	-
46101 산업용 농축산물 및 산동물 증개업	-	-	-	-	-	-	-	-
46102 음 · 식 료 품 및 담 배 증 개 업	-	-	-	-	-	-	-	-
46103 섬유, 의복, 신발 및 가죽제품 증개업	2	4	-	-	-	-	-	-
46104 기 계 장 비 증 개 업	-	-	-	-	-	-	-	-
46105 상 품 종 합 품 증 개 업	9	17	3	19	-	-	-	-
46109 기 타 상 품 증 개 업	1	3	1	5	1	13	-	-
462 산업용 농축산물 및 산동물 도매업	94	184	6	36	-	-	-	-
4620 산업용 농축산물 및 산동물 도매업	94	184	6	36	-	-	-	-
46201 곡 물 도 매 업	7	13	-	-	-	-	-	-
46202 종 자 및 묘 목 도 매 업	1	2	-	-	-	-	-	-
46203 사 료 도 매 업	4	8	-	-	-	-	-	-

## 1. Summary Tables by Industrial Sub-classes

Unit : In each, Person

[illegible]

# 1. 산업 세세분류별 총괄

단위 : 개, 명

산업분류 Industrial Classification	합 계 Total				조 직 형 태 별			
	사업체수 Establish- ments	종사자수 Workers			개인 Individual Proprietorship		회사법인 Incorporated Company	
		계 Sum	남자 Male	여자 Female	사업체수 Estab.	종사자수 Workers	사업체수 Estab.	종사자수 Workers
46204 화 초 및 산 식 물 도 매 업	82	176	99	77	82	176	-	-
46205 산 동 물 도 매 업	-	-	-	-	-	-	-	-
46209 기타 산업용 농산물 및 산동물 도매업	6	21	9	12	6	21	-	-
463 음 · 식 료 품 및 담 배 도 매 업	182	1 386	741	645	137	406	44	972
4631 비 가 공 식 품 도 매 업	53	193	92	101	44	135	8	50
46311 과 실 및 채 소 도 매 업	9	60	21	39	6	20	2	32
46312 육 류 도 매 업	27	97	48	49	22	83	5	14
46313 수 산 물 도 매 업	12	25	16	9	11	21	1	4
46319 기 타 비 가 공 식 품 도 매 업	5	11	7	4	5	11	-	-
4632 가 공 식 품 도 매 업	99	829	361	468	80	238	19	591
46321 육 류 가 공 식 품 도 매 업	11	35	20	15	8	23	3	12
46322 수 산 물 가 공 식 품 도 매 업	2	4	3	1	2	4	-	-
46323 빵 및 과 자 도 매 업	6	146	62	84	2	4	4	142
46324 낙 농 품 도 매 업	23	127	49	78	21	98	2	29
46329 기 타 가 공 식 품 도 매 업	57	517	227	290	47	109	10	408
4633 음 료 및 담 배 도 매 업	30	364	288	76	13	33	17	331
46331 주 류 도 매 업	16	231	176	55	4	11	12	220
46332 비 알 콜 음 료 도 매 업	12	90	77	13	9	22	3	68
46333 담 배 도 매 업	2	43	35	8	-	-	2	43
464 가 정 용 품 도 매 업	179	1 281	866	415	120	428	59	853
4641 가정용 섬유, 의복 및 의복액세서리 도매업	23	306	184	122	14	55	9	251
46411 가 정 용 섬 유 및 실 도 매 업	1	4	2	2	1	4	-	-
46412 커 튼 및 침 구 용 품 도 매 업	5	17	9	8	2	3	3	14
46413 서 츠 및 외 의 도 매 업	7	246	152	94	3	27	4	219
46414 유 아 용 의 류 도 매 업	-	-	-	-	-	-	-	-
46415 내 의 도 매 업	2	18	11	7	-	-	2	18
46416 가 족 및 모 피 제 품 도 매 업	-	-	-	-	-	-	-	-
46417 의복액세서리 및 모조장신품 도매업	3	13	6	7	3	13	-	-
46419 기타 가정용 섬유 및 직물제품 도매업	5	8	4	4	5	8	-	-
4642 신 발 도 매 업	3	11	5	6	1	5	2	6
46420 신 발 도 매 업	3	11	5	6	1	5	2	6
4643 조명기구, 가정용 가구 및 비전기식 가정용 기기 도매업	35	107	75	32	31	92	4	15
46431 가 정 용 가 구 도 매 업	10	32	25	7	9	25	1	7
46432 전 구 · 램프 및 조명장치 도매업	3	7	5	2	3	7	-	-
46433 가정용 요업제품, 비전기식 주방용품 및 난 불 이 도 매 업	15	51	35	16	13	46	2	5
46439 기타 비전기식 가정용 기기 및 기구 도매업	7	17	10	7	6	14	1	3
4644 의약품, 의료용품 및 화장품 도매업	54	631	448	183	24	144	30	487
46441 의 약 품 도 매 업	26	444	362	82	6	42	20	402
46442 의 료 용 품 도 매 업	9	44	35	9	6	20	3	24
46443 화 장 품 도 매 업	10	109	22	87	7	73	3	36
46444 비 누 및 세 정 제 도 매 업	9	34	29	5	5	9	4	25
4645 종이, 인쇄물 및 문구용품 도매업	31	110	73	37	25	62	6	48
46451 종 이 제 품 도 매 업	10	29	21	8	8	15	2	14
46452 문 구 용 품 도 매 업	17	53	40	13	14	36	3	17
46453 서 적 , 잡 지 및 신 문 도 매 업	4	28	12	16	3	11	1	17
4646 오락, 취미 및 경기용품 도매업	19	73	48	25	13	43	6	30



# 1. Summary Tables by Industrial Sub-classes

Unit : In each, Person

Type of Legal Organization				사업체구분별 Type of Establishment						산업분류 Industrial Classifica- -tion
회사외법인 Non-business Corp.		비법인 Unincorporated Assn.		단독 Single-Unit Establishment		공장,지사 Factory,Branch		본사,본점 Head Office		
사업체수 Estab.	종사자수 Workers	사업체수 Estab.	종사자수 Workers	사업체수 Estab.	종사자수 Workers	사업체수 Estab.	종사자수 Workers	사업체수 Estab.	종사자수 Workers	
-	-	-	-	82	176	-	-	-	-	46204
-	-	-	-	-	-	-	-	-	-	46205
-	-	-	-	6	21	-	-	-	-	46209
1	8	-	-	158	675	23	689	1	22	463
1	8	-	-	50	186	3	7	-	-	4631
1	8	-	-	8	58	1	2	-	-	46311
-	-	-	-	25	92	2	5	-	-	46312
-	-	-	-	12	25	-	-	-	-	46313
-	-	-	-	5	11	-	-	-	-	46319
-	-	-	-	84	258	15	571	-	-	4632
-	-	-	-	9	24	2	11	-	-	46321
-	-	-	-	2	4	-	-	-	-	46322
-	-	-	-	3	10	3	136	-	-	46323
-	-	-	-	22	105	1	22	-	-	46324
-	-	-	-	48	115	9	402	-	-	46329
-	-	-	-	24	231	5	111	1	22	4633
-	-	-	-	14	191	2	40	-	-	46331
-	-	-	-	10	40	2	50	-	-	46332
-	-	-	-	-	-	1	21	1	22	46333
-	-	-	-	153	796	23	350	3	135	464
-	-	-	-	21	204	1	4	1	98	4641
-	-	-	-	1	4	-	-	-	-	46411
-	-	-	-	5	17	-	-	-	-	46412
-	-	-	-	6	148	-	-	1	98	46413
-	-	-	-	-	-	-	-	-	-	46414
-	-	-	-	1	14	1	4	-	-	46415
-	-	-	-	-	-	-	-	-	-	46416
-	-	-	-	3	13	-	-	-	-	46417
-	-	-	-	5	8	-	-	-	-	46419
-	-	-	-	3	11	-	-	-	-	4642
-	-	-	-	3	11	-	-	-	-	46420
-	-	-	-	34	100	1	7	-	-	4643
-	-	-	-	9	25	1	7	-	-	46431
-	-	-	-	3	7	-	-	-	-	46432
-	-	-	-	15	51	-	-	-	-	46433
-	-	-	-	7	17	-	-	-	-	46439
-	-	-	-	37	290	16	311	1	30	4644
-	-	-	-	15	168	11	276	-	-	46441
-	-	-	-	7	33	2	11	-	-	46442
-	-	-	-	9	79	-	-	1	30	46443
-	-	-	-	6	10	3	24	-	-	46444
-	-	-	-	28	89	2	14	1	7	4645
-	-	-	-	8	15	2	14	-	-	46451
-	-	-	-	16	46	-	-	1	7	46452
-	-	-	-	4	28	-	-	-	-	46453
-	-	-	-	17	66	2	7	-	-	4646

# 1. 산업 세세분류별 총괄

단위 : 개, 명

산업분류 Industrial Classification	종사자규모별 Scale of Establishments							
	1 ~ 4명		5 ~ 9명		10 ~ 19명		20 ~ 49명	
	사업체수 Estab.	종사자수 Workers	사업체수 Estab.	종사자수 Workers	사업체수 Estab.	종사자수 Workers	사업체수 Estab.	종사자수 Workers
46204 화 초 및 산 식 물 도 매 업	78	154	4	22	-	-	-	-
46205 산 동 물 도 매 업	-	-	-	-	-	-	-	-
46209 기타 산업용 농산물 및 산동물 도매업	4	7	2	14	-	-	-	-
463 음 · 식 료 품 및 담 배 도 매 업	130	274	28	175	8	114	12	359
4631 비 가 공 식 품 도 매 업	45	108	6	37	1	18	1	30
46311 과 실 및 채 소 도 매 업	6	16	2	14	-	-	1	30
46312 육 류 도 매 업	22	56	4	23	1	18	-	-
46313 수 산 물 도 매 업	12	25	-	-	-	-	-	-
46319 기 타 비 가 공 식 품 도 매 업	5	11	-	-	-	-	-	-
4632 가 공 식 품 도 매 업	72	134	17	103	3	40	3	88
46321 육 류 가 공 식 품 도 매 업	8	17	3	18	-	-	-	-
46322 수 산 물 가 공 식 품 도 매 업	2	4	-	-	-	-	-	-
46323 빵 및 과 자 도 매 업	2	4	1	6	1	13	-	-
46324 낙 농 품 도 매 업	16	25	4	25	1	17	2	60
46329 기 타 가 공 식 품 도 매 업	44	84	9	54	1	10	1	28
4633 음 료 및 담 배 도 매 업	13	32	5	35	4	56	8	241
46331 주 류 도 매 업	5	15	3	23	3	38	5	155
46332 비 알 쿨 음 료 도 매 업	8	17	2	12	1	18	1	43
46333 담 배 도 매 업	-	-	-	-	-	-	2	43
464 가 정 용 품 도 매 업	111	246	42	271	12	163	10	299
4641 가정용 섬유, 의복 및 의복액세서리 도 매 업	14	31	3	21	2	24	2	41
46411 가 정 용 섬 유 및 실 도 매 업	1	4	-	-	-	-	-	-
46412 커 튼 및 침 구 용 품 도 매 업	3	5	2	12	-	-	-	-
46413 서 츠 및 외 의 도 매 업	2	6	-	-	1	10	2	41
46414 유 아 용 의 류 도 매 업	-	-	-	-	-	-	-	-
46415 내 의 도 매 업	1	4	-	-	1	14	-	-
46416 가 족 및 모 피 제 품 도 매 업	-	-	-	-	-	-	-	-
46417 의복액세서리 및 모조장신품 도매업	2	4	1	9	-	-	-	-
46419 기타 가정용 섬유 및 직물제품 도매업	5	8	-	-	-	-	-	-
4642 신 발 도 매 업	2	6	1	5	-	-	-	-
46420 신 발 도 매 업	2	6	1	5	-	-	-	-
4643 조명기구, 가정용 가구 및 비전기식 가 정 용 기 기 도 매 업	29	64	5	30	1	13	-	-
46431 가 정 용 가 구 도 매 업	7	13	3	19	-	-	-	-
46432 전 구 · 램프 및 조명장치 도매업	3	7	-	-	-	-	-	-
46433 가정용 요업제품, 비전기식 주방용품 및 날 불 이 도 매 업	12	27	2	11	1	13	-	-
46439 기타 비전기식 가정용 기기 및 기구 도 매 업	7	17	-	-	-	-	-	-
4644 의약품, 의료용품 및 화장품 도매업	20	48	17	114	7	98	8	258
46441 의 약 품 도 매 업	1	2	12	80	5	74	7	228
46442 의 료 용 품 도 매 업	6	17	2	13	1	14	-	-
46443 화 장 품 도 매 업	7	19	1	7	-	-	1	30
46444 비 누 및 세 정 제 도 매 업	6	10	2	14	1	10	-	-
4645 종이, 인쇄물 및 문구용품 도매업	22	47	8	46	1	17	-	-
46451 종 이 제 품 도 매 업	8	15	2	14	-	-	-	-
46452 문 구 용 품 도 매 업	12	26	5	27	-	-	-	-
46453 서 적 , 잡 지 및 신 문 도 매 업	2	6	1	5	1	17	-	-
4646 오락, 취미 및 경기용품 도매업	12	23	6	39	1	11	-	-

## 1. Summary Tables by Industrial Sub-classes

Unit : In each, Person

[illegible]

# 1. 산업 세세분류별 총괄

단위 : 개, 명

산업분류 Industrial Classification	합 계 Total				조 직 형 태 별			
	사업체수 Establish- ments	종사자수 Workers			개인 Individual Proprietorship		회사법인 Incorporated Company	
		계 Sum	남자 Male	여자 Female	사업체수 Estab.	종사자수 Workers	사업체수 Estab.	종사자수 Workers
46461 음 반 및 비 디 오 물 도 매 업	-	-	-	-	-	-	-	-
46462 악 기 도 매 업	1	9	6	3	1	9	-	-
46463 장 난 감 및 취 미 용 품 도 매 업	7	22	13	9	4	10	3	12
46464 운 동 및 경 기 용 품 도 매 업	10	40	28	12	7	22	3	18
46465 자 전 기 및 기 타 운 송 장 비 도 매 업	1	2	1	1	1	2	-	-
4649 기 타 가 정 용 품 도 매 업	14	43	33	10	12	27	2	16
46491 가 방 및 여 행 용 품 도 매 업	-	-	-	-	-	-	-	-
46492 시 계 및 귀 금 속 제 품 도 매 업	-	-	-	-	-	-	-	-
46493 사 진 장 비 및 광 학 용 품 도 매 업	2	6	3	3	2	6	-	-
46499 그 외 기 타 가 정 용 품 도 매 업	12	37	30	7	10	21	2	16
465 기 계 장 비 및 관 련 물 품 도 매 업	135	726	562	164	87	229	48	497
4651 컴 퓨 터 및 주 변 장 치, 소 프 트 웨 어 도 매 업	11	79	67	12	6	12	5	67
46510 컴 퓨 터 및 주 변 장 치, 소 프 트 웨 어 도 매 업	11	79	67	12	6	12	5	67
4652 가 전 제 품, 통 신 장 비 및 부 품 도 매 업	14	117	83	34	4	13	10	104
46521 가 전 제 품 및 부 품 도 매 업	10	49	34	15	3	10	7	39
46522 통 신 장 비 및 부 품 도 매 업	4	68	49	19	1	3	3	65
4653 산 업 용 기 계 및 장 비 도 매 업	11	48	36	12	8	17	3	31
46531 농 업 용 기 계 및 장 비 도 매 업	1	1	1	-	1	1	-	-
46532 건 설 · 광 업 용 기 계 및 장 비 도 매 업	2	22	21	1	1	1	1	21
46533 공 작 기 계 도 매 업	2	4	3	1	2	4	-	-
46539 기 타 산 업 용 기 계 및 장 비 도 매 업	6	21	11	10	4	11	2	10
4659 기 타 기 계 및 장 비 도 매 업	99	482	376	106	69	187	30	295
46591 사 무 용 가 구 및 기 기 도 매 업	21	100	78	22	13	34	8	66
46592 의 료, 정 밀 및 과학 기 기 도 매 업	34	155	119	36	21	71	13	84
46593 수 송 용 기 계 및 장 비 도 매 업	2	86	63	23	-	-	2	86
46594 전 기 용 기 계 장 비 및 관 련 기 자 재 도 매 업	12	54	45	9	9	22	3	32
46599 그 외 기 타 기 계 및 장 비 도 매 업	30	87	71	16	26	60	4	27
466 건 축 자 재, 철 물 및 난 방 장 치 도 매 업	129	400	319	81	104	212	25	188
4661 일 반 건 축 자 재 도 매 업	39	90	72	18	32	62	7	28
46611 원 목 및 건 축 관 련 목 제 품 도 매 업	15	32	24	8	12	25	3	7
46612 골 재, 벽 돌 및 시 멘 트 도 매 업	9	28	23	5	5	7	4	21
46613 유 리 및 창 호 도 매 업	15	30	25	5	15	30	-	-
4662 철 물 및 냉 · 난 방 장 치 도 매 업	27	75	55	20	25	59	2	16
46621 배 관 및 냉 · 난 방 장 치 도 매 업	10	31	25	6	9	17	1	14
46622 철 물 및 수 공 구 도 매 업	17	44	30	14	16	42	1	2
4669 기 타 건 축 자 재 도 매 업	63	235	192	43	47	91	16	144
46691 도 료 도 매 업	23	54	42	12	18	34	5	20
46692 벽 지 및 장 관 류 도 매 업	5	14	11	3	5	14	-	-
46699 그 외 기 타 건 축 자 재 도 매 업	35	167	139	28	24	43	11	124
467 기 타 전 문 도 매 업	159	503	369	134	115	240	43	259
4671 연 료 및 관 련 제 품 도 매 업	18	66	50	16	10	21	8	45
46711 고 체 연 료 및 관 련 제 품 도 매 업	1	2	2	-	1	2	-	-
46712 액 체 연 료 및 관 련 제 품 도 매 업	13	46	32	14	7	16	6	30
46713 기 체 연 료 및 관 련 제 품 도 매 업	4	18	16	2	2	3	2	15
4672 1차 금속제품 및 금속광물 도매업	20	67	54	13	9	16	11	51

# 1. Summary Tables by Industrial Sub-classes

Unit : In each, Person

Type of Legal Organization				사업체구분별 Type of Establishment						산업분류 Industrial Classifica- -tion
회사외법인 Non-business Corp.		비법인 Unincorporated Assn.		단독 Single-Unit Establishment		공장,지사 Factory,Branch		본사,본점 Head Office		
사업체수 Estab.	종사자수 Workers	사업체수 Estab.	종사자수 Workers	사업체수 Estab.	종사자수 Workers	사업체수 Estab.	종사자수 Workers	사업체수 Estab.	종사자수 Workers	
-	-	-	-	-	-	-	-	-	-	46461
-	-	-	-	1	9	-	-	-	-	46462
-	-	-	-	7	22	-	-	-	-	46463
-	-	-	-	8	33	2	7	-	-	46464
-	-	-	-	1	2	-	-	-	-	46465
-	-	-	-	13	36	1	7	-	-	4649
-	-	-	-	-	-	-	-	-	-	46491
-	-	-	-	-	-	-	-	-	-	46492
-	-	-	-	2	6	-	-	-	-	46493
-	-	-	-	11	30	1	7	-	-	46499
-	-	-	-	107	486	26	207	2	33	465
-	-	-	-	7	26	4	53	-	-	4651
-	-	-	-	7	26	4	53	-	-	46510
-	-	-	-	9	78	4	19	1	20	4652
-	-	-	-	6	30	4	19	-	-	46521
-	-	-	-	3	48	-	-	1	20	46522
-	-	-	-	9	24	2	24	-	-	4653
-	-	-	-	1	1	-	-	-	-	46531
-	-	-	-	1	1	1	21	-	-	46532
-	-	-	-	2	4	-	-	-	-	46533
-	-	-	-	5	18	1	3	-	-	46539
-	-	-	-	82	358	16	111	1	13	4659
-	-	-	-	18	75	3	25	-	-	46591
-	-	-	-	26	111	7	31	1	13	46592
-	-	-	-	2	86	-	-	-	-	46593
-	-	-	-	9	22	3	32	-	-	46594
-	-	-	-	27	64	3	23	-	-	46599
-	-	-	-	121	294	7	105	1	1	466
-	-	-	-	37	76	2	14	-	-	4661
-	-	-	-	15	32	-	-	-	-	46611
-	-	-	-	7	14	2	14	-	-	46612
-	-	-	-	15	30	-	-	-	-	46613
-	-	-	-	25	59	2	16	-	-	4662
-	-	-	-	9	17	1	14	-	-	46621
-	-	-	-	16	42	1	2	-	-	46622
-	-	-	-	59	159	3	75	1	1	4669
-	-	-	-	20	38	2	15	1	1	46691
-	-	-	-	5	14	-	-	-	-	46692
-	-	-	-	34	107	1	60	-	-	46699
1	4	-	-	146	400	8	53	5	50	467
-	-	-	-	13	42	2	15	3	9	4671
-	-	-	-	1	2	-	-	-	-	46711
-	-	-	-	10	37	1	3	2	6	46712
-	-	-	-	2	3	1	12	1	3	46713
-	-	-	-	20	67	-	-	-	-	4672

# 1. 산업 세세분류별 총괄

단위 : 개, 명

산업분류 Industrial Classification	종사자규모별 Scale of Establishments							
	1 ~ 4명		5 ~ 9명		10 ~ 19명		20 ~ 49명	
	사업체수 Estab.	종사자수 Workers	사업체수 Estab.	종사자수 Workers	사업체수 Estab.	종사자수 Workers	사업체수 Estab.	종사자수 Workers
46461 음반 및 비디오물도매업	-	-	-	-	-	-	-	-
46462 악기도매업	-	-	1	9	-	-	-	-
46463 장난감 및 취미용품도매업	5	9	2	13	-	-	-	-
46464 운동 및 경기용품도매업	6	12	3	17	1	11	-	-
46465 자전거 및 기타 운송장비도매업	1	2	-	-	-	-	-	-
4649 기타 가정용품도매업	12	27	2	16	-	-	-	-
46491 가방 및 여행용품도매업	-	-	-	-	-	-	-	-
46492 시계 및 귀금속제품도매업	-	-	-	-	-	-	-	-
46493 사진장비 및 광학용품도매업	2	6	-	-	-	-	-	-
46499 그외 기타 가정용품도매업	10	21	2	16	-	-	-	-
465 기계장비 및 관련 물품도매업	95	231	20	123	13	170	6	136
4651 컴퓨터 및 주변장치, 소프트웨어도매업	6	12	1	8	3	36	1	23
46510 컴퓨터 및 주변장치, 소프트웨어도매업	6	12	1	8	3	36	1	23
4652 가전제품, 통신장비 및 부품도매업	6	17	4	24	2	26	2	50
46521 가전제품 및 부품도매업	5	14	4	24	1	11	-	-
46522 통신장비 및 부품도매업	1	3	-	-	1	15	2	50
4653 산업용 기계 및 장비도매업	9	20	1	7	-	-	1	21
46531 농업용 기계 및 장비도매업	1	1	-	-	-	-	-	-
46532 건설·광업용 기계 및 장비도매업	1	1	-	-	-	-	1	21
46533 공작기계도매업	2	4	-	-	-	-	-	-
46539 기타 산업용 기계 및 장비도매업	5	14	1	7	-	-	-	-
4659 기타 기계 및 장비도매업	74	182	14	84	8	108	2	42
46591 사무용 가구 및 기기도매업	15	38	2	12	4	50	-	-
46592 의료, 정밀 및 과학기기도매업	23	63	8	49	3	43	-	-
46593 수송용 기계 및 장비도매업	-	-	-	-	-	-	1	20
46594 전기용 기계장비 및 관련 기자재도매업	10	26	1	6	-	-	1	22
46599 그외 기타 기계 및 장비도매업	26	55	3	17	1	15	-	-
466 건축자재, 철물 및 난방장치도매업	117	242	8	54	3	44	-	-
4661 일반건축자재도매업	37	76	2	14	-	-	-	-
46611 원목 및 건축관련 목제품도매업	15	32	-	-	-	-	-	-
46612 골재, 벽돌 및 시멘트도매업	7	14	2	14	-	-	-	-
46613 유리 및 창호도매업	15	30	-	-	-	-	-	-
4662 철물 및 냉·난방장치도매업	25	55	1	6	1	14	-	-
46621 배관 및 냉·난방장치도매업	9	17	-	-	1	14	-	-
46622 철물 및 수공구도매업	16	38	1	6	-	-	-	-
4669 기타건축자재도매업	55	111	5	34	2	30	-	-
46691 도료도매업	21	39	2	15	-	-	-	-
46692 벽지 및 장판류도매업	5	14	-	-	-	-	-	-
46699 그외 기타건축자재도매업	29	58	3	19	2	30	-	-
467 기타전문도매업	132	272	18	113	8	89	1	29
4671 연료 및 관련제품도매업	15	35	1	9	2	22	-	-
46711 고체연료 및 관련제품도매업	1	2	-	-	-	-	-	-
46712 액체연료 및 관련제품도매업	11	27	1	9	1	10	-	-
46713 기체연료 및 관련제품도매업	3	6	-	-	1	12	-	-
4672 1차 금속제품 및 금속광물도매업	16	38	3	19	1	10	-	-

## 1. Summary Tables by Industrial Sub-classes

Unit : In each, Person

[illegible]

# 1. 산업 세세분류별 총괄

단위 : 개, 명

산업분류 Industrial Classification	합 계 Total				조 직 형 태 별			
	사업체수 Establish- ments	종사자수 Workers			개인 Individual Proprietorship		회사법인 Incorporated Company	
		계 Sum	남자 Male	여자 Female	사업체수 Estab.	종사자수 Workers	사업체수 Estab.	종사자수 Workers
46721 1 차 금 속 제 품 도 매 업	20	67	54	13	9	16	11	51
46722 금 속 광 물 도 매 업	-	-	-	-	-	-	-	-
4673 화학물질 및 화학제품 도매업	42	159	122	37	24	56	18	103
46731 염료, 안료 및 관련제품 도매업	2	3	2	1	2	3	-	-
46732 비료 및 농약 도매업	3	5	3	2	3	5	-	-
46733 합성고무 및 플라스틱물질 도매업	17	83	64	19	8	17	9	66
46739 기타 화학물질 및 화학제품 도매업	20	68	53	15	11	31	9	37
4674 방직용 섬유, 사 및 직물 도매업	9	37	20	17	5	15	3	18
46741 방 직 용 섬 유 및 사 도 매 업	2	6	3	3	-	-	1	2
46742 직 물 도 매 업	7	31	17	14	5	15	2	16
4679 재생용 재료 및 기타 상품 전문 도매업	70	174	123	51	67	132	3	42
46791 재생용 재료 수집 및 판매업	61	116	77	39	61	116	-	-
46799 그 외 기타 상품 전문 도매업	9	58	46	12	6	16	3	42
468 상품 종합 도매업	7	20	13	7	2	5	5	15
4680 상품 종합 도매업	7	20	13	7	2	5	5	15
46800 상품 종합 도매업	7	20	13	7	2	5	5	15
47 소매업 자동차 제외	3 769	8 800	3 445	5 355	3 625	6 896	136	1 855
471 종합 소매업	592	1 818	774	1 044	570	1 096	17	678
4711 대형 종합 소매업	3	400	109	291	-	-	3	400
47111 백화점	-	-	-	-	-	-	-	-
47119 기타 대형 종합 소매업	3	400	109	291	-	-	3	400
4712 음·식료품 위주 종합 소매업	577	1 377	647	730	558	1 055	14	278
47121 슈퍼마켓	29	158	60	98	24	90	3	43
47122 체인화점	77	460	283	177	67	226	10	234
47129 기타 음·식료품 위주 종합 소매업	471	759	304	455	467	739	1	1
4719 그 외 기타 종합 소매업	12	41	18	23	12	41	-	-
47190 그 외 기타 종합 소매업	12	41	18	23	12	41	-	-
472 음·식료품 및 담배 소매업	731	1 122	403	719	725	1 105	5	16
4721 식료품 소매업	690	1 065	381	684	684	1 048	5	16
47211 곡물 소매업	85	117	56	61	84	116	-	-
47212 육류 소매업	112	184	73	111	111	179	1	5
47213수산물 소매업	96	128	37	91	96	128	-	-
47214과실 및 채소 소매업	204	308	107	201	204	308	-	-
47215빵 및 과자류 소매업	19	37	9	28	18	34	1	3
47216건강 보조 식품 소매업	45	104	38	66	43	98	2	6
47219기타 식료품 소매업	129	187	61	126	128	185	1	2
4722음료 및 담배 소매업	41	57	22	35	41	57	-	-
47221음료 소매업	15	22	13	9	15	22	-	-
47222담배 소매업	26	35	9	26	26	35	-	-
473정보통신 장비 소매업	185	599	375	224	145	312	40	287
4731컴퓨터 및 주변장치, 소프트웨어 및 통신기기 소매업	153	488	296	192	123	269	30	219
47311컴퓨터 및 주변장치, 소프트웨어 소 매업	37	99	68	31	34	56	3	43
47312통신기기 소매업	116	389	228	161	89	213	27	176



# 1. Summary Tables by Industrial Sub-classes

Unit : In each, Person

Type of Legal Organization				사업체구분별 Type of Establishment						산업분류 Industrial Classifica- -tion
회사외법인 Non-business Corp.		비법인 Unincorporated Assn.		단독 Single-Unit Establishment		공장,지사 Factory,Branch		본사,본점 Head Office		
사업체수 Estab.	종사자수 Workers	사업체수 Estab.	종사자수 Workers	사업체수 Estab.	종사자수 Workers	사업체수 Estab.	종사자수 Workers	사업체수 Estab.	종사자수 Workers	
-	-	-	-	20	67	-	-	-	-	46721
-	-	-	-	-	-	-	-	-	-	46722
-	-	-	-	36	121	6	38	-	-	4673
-	-	-	-	2	3	-	-	-	-	46731
-	-	-	-	3	5	-	-	-	-	46732
-	-	-	-	15	67	2	16	-	-	46733
-	-	-	-	16	46	4	22	-	-	46739
1	4	-	-	8	25	-	-	1	12	4674
1	4	-	-	2	6	-	-	-	-	46741
-	-	-	-	6	19	-	-	1	12	46742
-	-	-	-	69	145	-	-	1	29	4679
-	-	-	-	61	116	-	-	-	-	46791
-	-	-	-	8	29	-	-	1	29	46799
-	-	-	-	6	18	1	2	-	-	468
-	-	-	-	6	18	1	2	-	-	4680
-	-	-	-	6	18	1	2	-	-	46800
7	46	1	3	3 645	7 109	120	1 649	4	42	47
4	41	1	3	571	1 099	20	706	1	13	471
-	-	-	-	-	-	3	400	-	-	4711
-	-	-	-	-	-	-	-	-	-	47111
-	-	-	-	-	-	3	400	-	-	47119
4	41	1	3	559	1 058	17	306	1	13	4712
2	25	-	-	24	90	5	68	-	-	47121
-	-	-	-	67	226	10	234	-	-	47122
2	16	1	3	468	742	2	4	1	13	47129
-	-	-	-	12	41	-	-	-	-	4719
-	-	-	-	12	41	-	-	-	-	47190
1	1	-	-	726	1 106	5	16	-	-	472
1	1	-	-	685	1 049	5	16	-	-	4721
1	1	-	-	85	117	-	-	-	-	47211
-	-	-	-	111	179	1	5	-	-	47212
-	-	-	-	96	128	-	-	-	-	47213
-	-	-	-	204	308	-	-	-	-	47214
-	-	-	-	18	34	1	3	-	-	47215
-	-	-	-	43	98	2	6	-	-	47216
-	-	-	-	128	185	1	2	-	-	47219
-	-	-	-	41	57	-	-	-	-	4722
-	-	-	-	15	22	-	-	-	-	47221
-	-	-	-	26	35	-	-	-	-	47222
-	-	-	-	151	352	32	219	2	28	473
-	-	-	-	129	306	22	154	2	28	4731
-	-	-	-	36	75	-	-	1	24	47311
-	-	-	-	93	231	22	154	1	4	47312

# 1. 산업 세세분류별 총괄

단위 : 개, 명

산업분류 Industrial Classification	종사자규모별 Scale of Establishments							
	1 ~ 4명		5 ~ 9명		10 ~ 19명		20 ~ 49명	
	사업체수 Estab.	종사자수 Workers	사업체수 Estab.	종사자수 Workers	사업체수 Estab.	종사자수 Workers	사업체수 Estab.	종사자수 Workers
46721 1 차 금 속 제 품 도 매 업	16	38	3	19	1	10	-	-
46722 금 속 광 물 도 매 업	-	-	-	-	-	-	-	-
4673 화학물질 및 화학제품 도매업	31	71	7	43	4	45	-	-
46731 염료, 안료 및 관련제품 도매업	2	3	-	-	-	-	-	-
46732 비 료 및 농 약 도 매 업	3	5	-	-	-	-	-	-
46733 합성고무 및 플라스틱물질 도매업	10	25	4	23	3	35	-	-
46739 기타 화학물질 및 화학제품 도매업	16	38	3	20	1	10	-	-
4674 방직용 섬유, 사 및 직물 도매업	6	14	2	11	1	12	-	-
46741 방 직 용 섬 유 및 사 도 매 업	2	6	-	-	-	-	-	-
46742 직 물 도 매 업	4	8	2	11	1	12	-	-
4679 재생용 재료 및 기타 상품 전문 도매업	64	114	5	31	-	-	1	29
46791 재생용 재료 수집 및 판매업	59	104	2	12	-	-	-	-
46799 그 외 기타 상품 전문 도매업	5	10	3	19	-	-	1	29
468 상 품 종 합 도 매 업	6	15	1	5	-	-	-	-
4680 상 품 종 합 도 매 업	6	15	1	5	-	-	-	-
46800 상 품 종 합 도 매 업	6	15	1	5	-	-	-	-
47 소 매 업 자 동 차 제 외	3 552	5 818	156	974	40	524	12	317
471 종 합 소 매 업	557	960	19	120	11	146	2	70
4711 대 형 종 합 소 매 업	-	-	-	-	-	-	1	39
47111 백 화 점	-	-	-	-	-	-	-	-
47119 기 타 대 형 종 합 소 매 업	-	-	-	-	-	-	1	39
4712 음 · 식 료 품 위 주 종 합 소 매 업	547	943	18	113	10	129	1	31
47121 슈 퍼 마 케트	19	53	5	28	4	46	1	31
47122 체 인 화 편 의 점	61	168	11	72	4	59	-	-
47129 기타 음 · 식 료 품 위 주 종 합 소매업	467	722	2	13	2	24	-	-
4719 그 외 기타 종 합 소 매 업	10	17	1	7	1	17	-	-
47190 그 외 기타 종 합 소 매 업	10	17	1	7	1	17	-	-
472 음 · 식 료 품 및 담 배 소 매 업	723	1 063	7	48	1	11	-	-
4721 식 료 품 소 매 업	682	1 006	7	48	1	11	-	-
47211 곡 물 소 매 업	85	117	-	-	-	-	-	-
47212 육 류 소 매 업	111	179	1	5	-	-	-	-
47213 수 산 물 소 매 업	96	128	-	-	-	-	-	-
47214 과 실 및 채 소 소 매 업	203	297	-	-	1	11	-	-
47215 빵 및 과 자 류 소 매 업	19	37	-	-	-	-	-	-
47216 건 강 보 조 식 품 소 매 업	39	61	6	43	-	-	-	-
47219 기 타 식 료 품 소 매 업	129	187	-	-	-	-	-	-
4722 음 료 및 담 배 소 매 업	41	57	-	-	-	-	-	-
47221 음 료 소 매 업	15	22	-	-	-	-	-	-
47222 담 배 소 매 업	26	35	-	-	-	-	-	-
473 정 보 통 신 장 비 소 매 업	148	295	28	172	7	87	2	45
4731 컴퓨터 및 주변장치, 소프트웨어 및 통신 기기 소매업	125	254	21	130	5	59	2	45
47311 컴퓨터 및 주변장치, 소프트웨어 소매업	34	56	1	6	1	13	1	24
47312 통 신 기 기 소 매 업	91	198	20	124	4	46	1	21

## 1. Summary Tables by Industrial Sub-classes

Unit : In each, Person

[illegible]

# 1. 산업 세세분류별 총괄

단위 : 개, 명

산업분류 Industrial Classification	합 계 Total				조 직 형 태 별			
	사업체수 Establish- ments	종사자수 Workers			개인 Individual Proprietorship		회사법인 Incorporated Company	
		계 Sum	남자 Male	여자 Female	사업체수 Estab.	종사자수 Workers	사업체수 Estab.	종사자수 Workers
4732 가 전 제 품 소 매 업	32	111	79	32	22	43	10	68
47320 가 전 제 품 소 매 업	32	111	79	32	22	43	10	68
474 섬유, 의복, 신발 및 가죽제품 소매	816	1 472	365	1 107	797	1 406	18	64
4741 섬유, 직물, 의복 및 의복액세서리 소매업	734	1 315	300	1 015	716	1 257	17	56
47411 가정용 직물 제품 소매업	67	89	25	64	67	89	-	-
47412 한복 소매업	4	6	-	6	4	6	-	-
47413 남녀용 정장 소매업	123	276	57	219	113	234	10	42
47414 유아용 의류 소매업	15	27	1	26	15	27	-	-
47415 내의 소매업	51	74	21	53	50	72	1	2
47416 셔츠 및 기타 의복 소매업	418	767	183	584	411	753	6	12
47419 기타 섬유, 직물 및 의복액세서리 소매업	56	76	13	63	56	76	-	-
4742 신발 소매업	61	126	54	72	60	118	1	8
47420 신발 소매업	61	126	54	72	60	118	1	8
4743 가방 및 기타 가죽제품 소매업	21	31	11	20	21	31	-	-
47430 가방 및 기타 가죽제품 소매업	21	31	11	20	21	31	-	-
475 기타 가정용품 소매업	433	661	421	240	428	641	5	20
4751 철물, 페인트, 유리 및 건설자재 소매업	287	431	287	144	285	426	2	5
47511 철물 및 난방용구 소매업	109	150	96	54	109	150	-	-
47512 기계공구 소매업	3	6	6	-	3	6	-	-
47513 벽지 및 장판류 소매업	96	161	98	63	95	159	1	2
47519 페인트, 유리 및 기타 건설자재 소매업	79	114	87	27	78	111	1	3
4752 가구 소매업	63	102	63	39	61	96	2	6
47520 가구 소매업	63	102	63	39	61	96	2	6
4759 그 외 기타 가정용품 소매업	83	128	71	57	82	119	1	9
47591 전기용품 및 조명장치 소매업	28	39	24	15	28	39	-	-
47592 식탁 및 주방용품 소매업	31	44	17	27	31	44	-	-
47593 악기 소매업	6	11	7	4	6	11	-	-
47599 그 외 기타 분류안된 가정용품 소매업	18	34	23	11	17	25	1	9
476 문화, 오락 및 여가용품 소매업	193	374	180	194	179	294	13	78
4761 서적 및 문구용품 소매업	133	245	103	142	128	209	4	34
47611 서적 및 잡지류 소매업	34	84	44	40	32	70	1	12
47612 문구용품 소매업	99	161	59	102	96	139	3	22
4762 음반 및 비디오물 소매업	7	9	4	5	7	9	-	-
47620 음반 및 비디오물 소매업	7	9	4	5	7	9	-	-
4763 스포츠용품 소매업	44	104	63	41	35	60	9	44
47631 운동 및 경기용품 소매업	35	90	52	38	27	48	8	42
47632 자전거 및 기타 운송장비 소매업	9	14	11	3	8	12	1	2
4764 게임용구, 인형 및 장난감 소매업	9	16	10	6	9	16	-	-
47640 게임용구, 인형 및 장난감 소매업	9	16	10	6	9	16	-	-
477 연료 소매업	99	421	331	90	88	314	11	107
4771 차량용 연료 소매업	38	292	239	53	27	185	11	107

# 1. Summary Tables by Industrial Sub-classes

Unit : In each, Person

Type of Legal Organization				사업체구분별 Type of Establishment						산업분류 Industrial Classifica- -tion
회사외법인 Non-business Corp.		비법인 Unincorporated Assn.		단독 Single-Unit Establishment		공장,지사 Factory,Branch		본사,본점 Head Office		
사업체수 Estab.	종사자수 Workers	사업체수 Estab.	종사자수 Workers	사업체수 Estab.	종사자수 Workers	사업체수 Estab.	종사자수 Workers	사업체수 Estab.	종사자수 Workers	
-	-	-	-	22	46	10	65	-	-	4732
-	-	-	-	22	46	10	65	-	-	47320
1	2	-	-	798	1 408	18	64	-	-	474
1	2	-	-	717	1 259	17	56	-	-	4741
-	-	-	-	67	89	-	-	-	-	47411
-	-	-	-	4	6	-	-	-	-	47412
-	-	-	-	113	234	10	42	-	-	47413
-	-	-	-	15	27	-	-	-	-	47414
-	-	-	-	50	72	1	2	-	-	47415
1	2	-	-	412	755	6	12	-	-	47416
-	-	-	-	56	76	-	-	-	-	47419
-	-	-	-	60	118	1	8	-	-	4742
-	-	-	-	60	118	1	8	-	-	47420
-	-	-	-	21	31	-	-	-	-	4743
-	-	-	-	21	31	-	-	-	-	47430
-	-	-	-	429	643	4	18	-	-	475
-	-	-	-	286	428	1	3	-	-	4751
-	-	-	-	109	150	-	-	-	-	47511
-	-	-	-	3	6	-	-	-	-	47512
-	-	-	-	96	161	-	-	-	-	47513
-	-	-	-	78	111	1	3	-	-	47519
-	-	-	-	61	96	2	6	-	-	4752
-	-	-	-	61	96	2	6	-	-	47520
-	-	-	-	82	119	1	9	-	-	4759
-	-	-	-	28	39	-	-	-	-	47591
-	-	-	-	31	44	-	-	-	-	47592
-	-	-	-	6	11	-	-	-	-	47593
-	-	-	-	17	25	1	9	-	-	47599
1	2	-	-	183	341	10	33	-	-	476
1	2	-	-	130	229	3	16	-	-	4761
1	2	-	-	32	70	2	14	-	-	47611
-	-	-	-	98	159	1	2	-	-	47612
-	-	-	-	7	9	-	-	-	-	4762
-	-	-	-	7	9	-	-	-	-	47620
-	-	-	-	37	87	7	17	-	-	4763
-	-	-	-	29	75	6	15	-	-	47631
-	-	-	-	8	12	1	2	-	-	47632
-	-	-	-	9	16	-	-	-	-	4764
-	-	-	-	9	16	-	-	-	-	47640
-	-	-	-	90	365	8	55	1	1	477
-	-	-	-	29	236	8	55	1	1	4771

# 1. 산업 세세분류별 총괄

단위 : 개, 명

산업분류 Industrial Classification	종사자규모별 Scale of Establishments							
	1 ~ 4명		5 ~ 9명		10 ~ 19명		20 ~ 49명	
	사업체수 Estab.	종사자수 Workers	사업체수 Estab.	종사자수 Workers	사업체수 Estab.	종사자수 Workers	사업체수 Estab.	종사자수 Workers
4732 가 전 제 품 소 매 업	23	41	7	42	2	28	-	-
47320 가 전 제 품 소 매 업	23	41	7	42	2	28	-	-
474 섬유, 의복, 신발 및 가죽제품 소매업	794	1 339	21	120	1	13	-	-
4741 섬유, 직물, 의복 및 의복액세서리 소 매 업	715	1 200	18	102	1	13	-	-
47411 가 정 용 직 물 제 품 소 매 업	67	89	-	-	-	-	-	-
47412 한 복 소 매 업	4	6	-	-	-	-	-	-
47413 남 녀 용 정 장 소 매 업	119	248	3	15	1	13	-	-
47414 유아 용 의 류 소 매 업	15	27	-	-	-	-	-	-
47415 내 의 소 매 업	51	74	-	-	-	-	-	-
47416 셔츠 및 기타 의복 소매업	404	686	14	81	-	-	-	-
47419 기타 섬유, 직물 및 의복액세서리 소 매 업	55	70	1	6	-	-	-	-
4742 신 발 소 매 업	58	108	3	18	-	-	-	-
47420 신 발 소 매 업	58	108	3	18	-	-	-	-
4743 가방 및 기타 가죽제품 소매업	21	31	-	-	-	-	-	-
47430 가방 및 기타 가죽제품 소매업	21	31	-	-	-	-	-	-
475 기 타 가 정 용 품 소 매 업	426	620	7	41	-	-	-	-
4751 철물, 페인트, 유리 및 건설자재 소 매 업	282	404	5	27	-	-	-	-
47511 철 물 및 난 방 용 구 소 매 업	108	144	1	6	-	-	-	-
47512 기 계 공 구 소 매 업	3	6	-	-	-	-	-	-
47513 벽 지 및 장 관 류 소 매 업	93	145	3	16	-	-	-	-
47519 페인트, 유리 및 기타 건설자재 소 매 업	78	109	1	5	-	-	-	-
4752 가 구 소 매 업	62	97	1	5	-	-	-	-
47520 가 구 소 매 업	62	97	1	5	-	-	-	-
4759 그 외 기타 가정용품 소매업	82	119	1	9	-	-	-	-
47591 전기용품 및 조명장치 소매업	28	39	-	-	-	-	-	-
47592 식탁 및 주방용품 소매업	31	44	-	-	-	-	-	-
47593 악 기 소 매 업	6	11	-	-	-	-	-	-
47599 그외 기타 분류안된 가정용품 소매업	17	25	1	9	-	-	-	-
476 문 화, 오락 및 여가용품 소매업	186	295	3	16	3	40	1	23
4761 서 적 및 문 구 용 품 소 매 업	127	189	3	16	3	40	-	-
47611 서 적 및 잡 지 류 소 매 업	31	53	1	5	2	26	-	-
47612 문 구 용 품 소 매 업	96	136	2	11	1	14	-	-
4762 음 반 및 비 디 오 물 소 매 업	7	9	-	-	-	-	-	-
47620 음 반 및 비 디 오 물 소 매 업	7	9	-	-	-	-	-	-
4763 스 포 츠 용 품 소 매 업	43	81	-	-	-	-	1	23
47631 운 동 및 경 기 용 품 소 매 업	34	67	-	-	-	-	1	23
47632 자전거 및 기타 운송장비 소매업	9	14	-	-	-	-	-	-
4764 게임용구, 인형 및 장난감 소매업	9	16	-	-	-	-	-	-
47640 게임용구, 인형 및 장난감 소매업	9	16	-	-	-	-	-	-
477 연 료 소 매 업	68	147	24	167	5	57	2	50
4771 차 량 용 연 료 소 매 업	9	29	22	156	5	57	2	50

## 1. Summary Tables by Industrial Sub-classes

Unit : In each, Person

[illegible]

# 1. 산업 세세분류별 총괄

단위 : 개, 명

산업분류 Industrial Classification	합 계 Total				조 직 형 태 별			
	사업체수 Establish- ments	종사자수 Workers			개인 Individual Proprietorship		회사법인 Incorporated Company	
		계 Sum	남자 Male	여자 Female	사업체수 Estab.	종사자수 Workers	사업체수 Estab.	종사자수 Workers
47711 차 량 용 주 유 소 운 영 업	36	242	194	48	27	185	9	57
47712 차 량 용 가 스 충 전 업	2	50	45	5	-	-	2	50
4772 가 정 용 연 료 소 매 업	61	129	92	37	61	129	-	-
47721 가 정 용 고 체 연 료 소 매 업	-	-	-	-	-	-	-	-
47722 가 정 용 액 체 연 료 소 매 업	38	64	43	21	38	64	-	-
47723 가 정 용 가 스 연 료 소 매 업	23	65	49	16	23	65	-	-
478 기 타 상 품 전 문 소 매 업	635	1 153	419	734	619	1 101	16	52
4781 의약품, 의료용 기기, 화장품 및 방 향 제 소 매 업	257	560	141	419	245	516	12	44
47811 의 약 품 및 의 료 용 품 소 매 업	114	276	84	192	114	276	-	-
47812 의 료 용 기 구 소 매 업	25	57	22	35	24	51	1	6
47813 화 장 품 및 방 향 제 소 매 업	118	227	35	192	107	189	11	38
4782 사무용 기기, 사진장비 및 정밀기기 소 매 업	44	117	81	36	44	117	-	-
47821 사 무 용 기 기 소 매 업	5	15	12	3	5	15	-	-
47822 안 경 소 매 업	38	100	67	33	38	100	-	-
47823 사 진 기 및 사 진 용 품 소 매 업	1	2	2	-	1	2	-	-
47829 기타 광학 및 정밀 기기 소매업	-	-	-	-	-	-	-	-
4783 시 계 및 귀 금 속 소 매 업	59	94	36	58	58	92	1	2
47830 시 계 및 귀 금 속 소 매 업	59	94	36	58	58	92	1	2
4784 예 술 품 및 선 물 용 품 소 매 업	23	31	16	15	21	26	2	5
47841 예 술 품 및 골 동 품 소 매 업	8	12	6	6	7	10	1	2
47842 관 광 민 예 품 및 선 물 용 품 소 매 업	15	19	10	9	14	16	1	3
4785 그 외 기타 상품 전문 소매업	140	214	93	121	139	213	1	1
47851 화 초 및 산 식 물 소 매 업	91	146	62	84	91	146	-	-
47852 애완용 동물 및 관련용품 소매업	19	24	10	14	19	24	-	-
47859 그외 기타 분류안된 상품 전문 소매업	30	44	21	23	29	43	1	1
4786 중 고 상 품 소 매 업	112	137	52	85	112	137	-	-
47861 중 고 가 구 소 매 업	8	14	10	4	8	14	-	-
47862 중 고 가 전 제 품 소 매 업	22	31	27	4	22	31	-	-
47869 기 타 중 고 상 품 소 매 업	82	92	15	77	82	92	-	-
479 무 점 포 소 매 업	85	1 180	177	1 003	74	627	11	553
4791 통 신 관 매 업	12	103	17	86	10	42	2	61
47911 전 자 상 거 래 업	10	44	15	29	9	39	1	5
47919 기 타 통 신 관 매 업	2	59	2	57	1	3	1	56
4792 노 점 및 유 사 이 동 소 매 업	-	-	-	-	-	-	-	-
47920 노 점 및 유 사 이 동 소 매 업	-	-	-	-	-	-	-	-
4799 기 타 무 점 포 소 매 업	73	1 077	160	917	64	585	9	492
47991 자 동 관 매 기 운 영 업	2	3	1	2	2	3	-	-
47992 계 약 배 달 관 매 업	40	286	95	191	38	233	2	53
47993 방 문 관 매 업	31	788	64	724	24	349	7	439
47999 그 외 기타 무점포 소매업	-	-	-	-	-	-	-	-
H 운 수 업 (49~52)	1 825	7 615	7 186	429	1 700	2 111	104	5 002
49 육상운송 및 파이프라인 운송업	1 592	6 250	5 997	253	1 515	1 677	69	4 385
491 철 도 운 송 업	-	-	-	-	-	-	-	-



## 1. Summary Tables by Industrial Sub-classes

Unit : In each, Person

[illegible]

# 1. 산업 세세분류별 총괄

단위 : 개, 명

산업분류 Industrial Classification	종사자규모별 Scale of Establishments							
	1 ~ 4명		5 ~ 9명		10 ~ 19명		20 ~ 49명	
	사업체수 Estab.	종사자수 Workers	사업체수 Estab.	종사자수 Workers	사업체수 Estab.	종사자수 Workers	사업체수 Estab.	종사자수 Workers
47711 차 량 용 주 유 소 운 영 업	9	29	22	156	5	57	-	-
47712 차 량 용 가 스 충 전 업	-	-	-	-	-	-	2	50
4772 가 정 용 연 료 소 매 업	59	118	2	11	-	-	-	-
47721 가 정 용 고 체 연 료 소 매 업	-	-	-	-	-	-	-	-
47722 가 정 용 액 체 연 료 소 매 업	38	64	-	-	-	-	-	-
47723 가 정 용 가 스 연 료 소 매 업	21	54	2	11	-	-	-	-
478 기 타 상 품 전 문 소 매 업	612	1 006	22	133	1	14	-	-
4781 의 약 품, 의 료 용 기 구, 화 장 품 및 방 향 제 소 매 업	243	473	14	87	-	-	-	-
47811 의 약 품 및 의 료 용 품 소 매 업	106	228	8	48	-	-	-	-
47812 의 료 용 기 구 소 매 업	23	45	2	12	-	-	-	-
47813 화 장 품 및 방 향 제 소 매 업	114	200	4	27	-	-	-	-
4782 사 무 용 기 기, 사 진 장 비 및 정 밀 기 기 소 매 업	39	87	5	30	-	-	-	-
47821 사 무 용 기 기 소 매 업	4	10	1	5	-	-	-	-
47822 안 경 소 매 업	34	75	4	25	-	-	-	-
47823 사 진 기 및 사 진 용 품 소 매 업	1	2	-	-	-	-	-	-
47829 기 타 광 학 및 정 밀 기 기 소 매 업	-	-	-	-	-	-	-	-
4783 시 계 및 귀 금 속 소 매 업	57	83	2	11	-	-	-	-
47830 시 계 및 귀 금 속 소 매 업	57	83	2	11	-	-	-	-
4784 예 술 품 및 선 물 용 품 소 매 업	23	31	-	-	-	-	-	-
47841 예 술 품 및 골 동 품 소 매 업	8	12	-	-	-	-	-	-
47842 관 광 민 예 품 및 선 물 용 품 소 매 업	15	19	-	-	-	-	-	-
4785 그 외 기 타 상 품 전 문 소 매 업	138	195	1	5	1	14	-	-
47851 화 초 및 산 식 물 소 매 업	90	132	-	-	1	14	-	-
47852 애 완 용 동 물 및 관 련 용 품 소 매 업	19	24	-	-	-	-	-	-
47859 그 외 기 타 분 류 안 된 상 품 전 문 소 매 업	29	39	1	5	-	-	-	-
4786 중 고 상 품 소 매 업	112	137	-	-	-	-	-	-
47861 중 고 가 구 소 매 업	8	14	-	-	-	-	-	-
47862 중 고 가 전 제 품 소 매 업	22	31	-	-	-	-	-	-
47869 기 타 중 고 상 품 소 매 업	82	92	-	-	-	-	-	-
479 무 점 포 소 매 업	38	93	25	157	11	156	5	129
4791 통 신 관 매 업	7	17	3	18	1	12	-	-
47911 전 자 상 거 래 매 업	6	14	3	18	1	12	-	-
47919 기 타 통 신 관 매 업	1	3	-	-	-	-	-	-
4792 노 점 및 유 사 이 동 소 매 업	-	-	-	-	-	-	-	-
47920 노 점 및 유 사 이 동 소 매 업	-	-	-	-	-	-	-	-
4799 기 타 무 점 포 소 매 업	31	76	22	139	10	144	5	129
47991 자 동 관 매 기 운 영 업	2	3	-	-	-	-	-	-
47992 계 약 배 달 관 매 업	19	44	13	83	4	56	4	103
47993 방 문 관 매 업	10	29	9	56	6	88	1	26
47999 그 외 기 타 무 점 포 소 매 업	-	-	-	-	-	-	-	-
H 운 수 업 (49~52)	1 721	1 903	31	186	26	320	13	410
49 육 상 운 송 및 파 이 프 라 인 운 송 업	1 523	1 618	20	122	15	187	6	200
491 철 도 운 송 업	-	-	-	-	-	-	-	-

## 1. Summary Tables by Industrial Sub-classes

Unit : In each, Person

[illegible]

# 1. 산업 세세분류별 총괄

단위 : 개, 명

산업분류 Industrial Classification	합 계 Total				조 직 형 태 별			
	사업체수 Establish- ments	종사자수 Workers			개인 Individual Proprietorship		회사법인 Incorporated Company	
		계 Sum	남자 Male	여자 Female	사업체수 Estab.	종사자수 Workers	사업체수 Estab.	종사자수 Workers
4910 철 도 운 송 업	-	-	-	-	-	-	-	-
49100 철 도 운 송 업	-	-	-	-	-	-	-	-
492 육 상 여 객 운 송 업	918	5 066	4 904	162	870	910	40	3 968
4921 도 시 정 기 육 상 여 객 운 송 업	18	1 211	1 164	47	2	42	8	981
49211 도 시 철 도 운 송 업	8	188	167	21	-	-	-	-
49212 시 내 버 스 운 송 업	10	1 023	997	26	2	42	8	981
49219 기타 도 시 정 기 육 상 여 객 운 송 업	-	-	-	-	-	-	-	-
4922 시 외 버 스 운 송 업	12	274	268	6	-	-	12	274
49220 시 외 버 스 운 송 업	12	274	268	6	-	-	12	274
4923 부 정 기 여 객 육 상 운 송 업	888	3 581	3 472	109	868	868	20	2 713
49231 택 시 운 송 업	884	3 517	3 416	101	868	868	16	2 649
49232 전 세 버 스 운 송 업	3	61	53	8	-	-	3	61
49233 장 의 차 량 운 영 업	1	3	3	-	-	-	1	3
49239 기타 부 정 기 여 객 육 상 운 송 업	-	-	-	-	-	-	-	-
493도 로 화 물 운 송 업	659	1 125	1 050	75	632	725	27	400
4931 화 물 자 동 차 운 송 업	659	1 125	1 050	75	632	725	27	400
49311 일 반 화 물 자 동 차 운 송 업	39	440	415	25	12	40	27	400
49312 용 달 및 개 별 화 물 자 동 차 운 송 업	620	685	635	50	620	685	-	-
4939기 타 도 로 화 물 운 송 업	-	-	-	-	-	-	-	-
49390기 타 도 로 화 물 운 송 업	-	-	-	-	-	-	-	-
494소 화 물 전 문 운 송 업	15	59	43	16	13	42	2	17
4940소 화 물 전 문 운 송 업	15	59	43	16	13	42	2	17
49401택 배 업	12	47	34	13	10	30	2	17
49402늘 찬 배 달 업	3	12	9	3	3	12	-	-
495파 이 프 라 인 운 송 업	-	-	-	-	-	-	-	-
4950파 이 프 라 인 운 송 업	-	-	-	-	-	-	-	-
49500파 이 프 라 인 운 송 업	-	-	-	-	-	-	-	-
50수 상 운 송 업	1	1	1	-	-	-	1	1
501해 상 운 송 업	1	1	1	-	-	-	1	1
5011외 항 운 송 업	1	1	1	-	-	-	1	1
50111외 항 여 객 운 송 업	-	-	-	-	-	-	-	-
50112외 항 화 물 운 송 업	1	1	1	-	-	-	1	1
5012내 항 운 송 업	-	-	-	-	-	-	-	-
50121내 항 여 객 운 송 업	-	-	-	-	-	-	-	-
50122내 항 화 물 운 송 업	-	-	-	-	-	-	-	-
5013기 타 해 상 운 송 업	-	-	-	-	-	-	-	-
50130기 타 해 상 운 송 업	-	-	-	-	-	-	-	-
502내 륵 수 상 및 항 만 내 운 송 업	-	-	-	-	-	-	-	-
5020내 륵 수 상 및 항 만 내 운 송 업	-	-	-	-	-	-	-	-
50201내 륵 수 상 여 객 운 송 업	-	-	-	-	-	-	-	-
50202내 륵 수 상 화 물 운 송 업	-	-	-	-	-	-	-	-
50203항 만 내 운 송 업	-	-	-	-	-	-	-	-
50209기 타 내 륵 수 상 및 항 만 내 운 송 업	-	-	-	-	-	-	-	-

## 1. Summary Tables by Industrial Sub-classes

Unit : In each, Person

[illegible]

# 1. 산업 세세분류별 총괄

단위 : 개, 명

산업분류 Industrial Classification	종사자규모별 Scale of Establishments							
	1 ~ 4명		5 ~ 9명		10 ~ 19명		20 ~ 49명	
	사업체수 Estab.	종사자수 Workers	사업체수 Estab.	종사자수 Workers	사업체수 Estab.	종사자수 Workers	사업체수 Estab.	종사자수 Workers
4910 철도 운송업	-	-	-	-	-	-	-	-
49100 철도 운송업	-	-	-	-	-	-	-	-
492 육상 여객 운송업	873	882	4	29	12	146	4	118
4921 도시 정기 육상 여객 운송업	-	-	-	-	10	122	2	46
49211 도시 철도 운송업	-	-	-	-	7	79	-	-
49212 시내 버스 운송업	-	-	-	-	3	43	2	46
49219 기타 도시 정기 육상 여객 운송업	-	-	-	-	-	-	-	-
4922 시외 버스 운송업	4	11	2	12	2	24	1	28
49220 시외 버스 운송업	4	11	2	12	2	24	1	28
4923 부정기 여객 육상 운송업	869	871	2	17	-	-	1	44
49231 택시 운송업	868	868	-	-	-	-	-	-
49232 전세 버스 운송업	-	-	2	17	-	-	1	44
49233 장의차량 운영업	1	3	-	-	-	-	-	-
49239 기타 부정기 여객 육상 운송업	-	-	-	-	-	-	-	-
493 도로 화물 운송업	639	711	13	74	2	26	2	82
4931 화물자동차 운송업	639	711	13	74	2	26	2	82
49311 일반 화물자동차 운송업	26	63	6	37	2	26	2	82
49312 용달 및 개별 화물자동차 운송업	613	648	7	37	-	-	-	-
4939 기타 도로 화물 운송업	-	-	-	-	-	-	-	-
49390 기타 도로 화물 운송업	-	-	-	-	-	-	-	-
494 소 화물 전 문 운송업	11	25	3	19	1	15	-	-
4940 소 화물 전 문 운송업	11	25	3	19	1	15	-	-
49401 택배업	9	19	2	13	1	15	-	-
49402 늘칸배달업	2	6	1	6	-	-	-	-
495 파이프라인 운송업	-	-	-	-	-	-	-	-
4950 파이프라인 운송업	-	-	-	-	-	-	-	-
49500 파이프라인 운송업	-	-	-	-	-	-	-	-
50 수상 운송업	1	1	-	-	-	-	-	-
501 해상 운송업	1	1	-	-	-	-	-	-
5011 외항 운송업	1	1	-	-	-	-	-	-
50111 외항 여객 운송업	-	-	-	-	-	-	-	-
50112 외항 화물 운송업	1	1	-	-	-	-	-	-
5012 내항 운송업	-	-	-	-	-	-	-	-
50121 내항 여객 운송업	-	-	-	-	-	-	-	-
50122 내항 화물 운송업	-	-	-	-	-	-	-	-
5013 기타 해상 운송업	-	-	-	-	-	-	-	-
50130 기타 해상 운송업	-	-	-	-	-	-	-	-
502 내륙 수상 및 항만 내 운송업	-	-	-	-	-	-	-	-
5020 내륙 수상 및 항만 내 운송업	-	-	-	-	-	-	-	-
50201 내륙 수상 여객 운송업	-	-	-	-	-	-	-	-
50202 내륙 수상 화물 운송업	-	-	-	-	-	-	-	-
50203 항만 내 운송업	-	-	-	-	-	-	-	-
50209 기타 내륙 수상 및 항만 내 운송업	-	-	-	-	-	-	-	-

## 1. Summary Tables by Industrial Sub-classes

Unit : In each, Person

[illegible]

# 1. 산업 세세분류별 총괄

단위 : 개, 명

산업분류 Industrial Classification		합 계 Total			조 직 형 태 별				
		사업체수 Establish- ments	종사자수 Workers			개인 Individual Proprietorship		회사법인 Incorporated Company	
			계 Sum	남자 Male	여자 Female	사업체수 Estab.	종사자수 Workers	사업체수 Estab.	종사자수 Workers
51	항 공 운 송 업	-	-	-	-	-	-	-	-
511	정 기 항 공 운 송 업	-	-	-	-	-	-	-	-
5110	정 기 항 공 운 송 업	-	-	-	-	-	-	-	-
51100	정 기 항 공 운 송 업	-	-	-	-	-	-	-	-
512	부 정 기 항 공 운 송 업	-	-	-	-	-	-	-	-
5120	부 정 기 항 공 운 송 업	-	-	-	-	-	-	-	-
51200	부 정 기 항 공 운 송 업	-	-	-	-	-	-	-	-
52	창 고 및 운 송 관 련 서 비 스 업	232	1 364	1 188	176	185	434	34	616
521	보 관 및 창 고 업	5	16	14	2	1	1	3	13
5210	보 관 및 창 고 업	5	16	14	2	1	1	3	13
52101	일 반 창 고 업	1	11	9	2	-	-	1	11
52102	냉 장 및 냉 동 창 고 업	-	-	-	-	-	-	-	-
52103	농 산 물 창 고 업	1	2	2	-	-	-	-	-
52104	위 험 물 품 보 관 업	1	1	1	-	1	1	-	-
52109	기 타 보 관 및 창 고 업	2	2	2	-	-	-	2	2
529	기 타 운 송 관 련 서 비 스 업	227	1 348	1 174	174	184	433	31	603
5291	육 상 운 송 지 원 서 비 스 업	151	762	626	136	137	184	3	268
52911	철 도 운 송 지 원 서 비 스 업	2	223	203	20	-	-	-	-
52912	여 객 자 동 차 터 미 널 운 영 업	2	266	242	24	-	-	2	266
52913	화 물 자 동 차 터 미 널 운 영 업	-	-	-	-	-	-	-	-
52914	도 로 및 관 련 시 설 운 영 업	1	58	18	40	-	-	-	-
52915	주 차 장 운 영 업	146	215	163	52	137	184	1	2
52919	기 타 육 상 운 송 지 원 서 비 스 업	-	-	-	-	-	-	-	-
5292	수 상 운 송 지 원 서 비 스 업	-	-	-	-	-	-	-	-
52921	항 구 및 기 타 해 상 터 미 널 운 영 업	-	-	-	-	-	-	-	-
52929	기 타 수 상 운 송 지 원 서 비 스 업	-	-	-	-	-	-	-	-
5293	항 공 운 송 지 원 서 비 스 업	-	-	-	-	-	-	-	-
52931	공 항 운 영 업	-	-	-	-	-	-	-	-
52939	기 타 항 공 운 송 지 원 서 비 스 업	-	-	-	-	-	-	-	-
5294	화 물 취 급 업	2	5	4	1	1	3	-	-
52941	항 공 및 육 상 화 물 취 급 업	1	3	3	-	1	3	-	-
52942	수 상 화 물 취 급 업	1	2	1	1	-	-	-	-
5299	그 외 기 타 운 송 관 련 서 비 스 업	74	581	544	37	46	246	28	335
52991	화 물 운 송 중 개, 대 리 및 관 련 서 비 스 업	69	575	538	37	42	242	27	333
52992	화 물 포 장, 검 수 및 형 량 서 비 스 업	4	4	4	-	4	4	-	-
52999	그 외 기 타 분 류 안 된 운 송 관 련 서 비 스 업	1	2	2	-	-	-	1	2
I	숙 박 및 음 식 점 업 (55 ~ 56)	3 554	8 478	2 398	6 080	3 510	7 801	37	531
55	숙 박 업	150	380	153	227	145	265	1	5
551	숙 박 시 설 운 영 업	120	283	107	176	118	219	-	-
5511	관 광 숙 박 시 설 운 영 업	120	283	107	176	118	219	-	-
55111	호 텔	-	-	-	-	-	-	-	-



## 1. Summary Tables by Industrial Sub-classes

Unit : In each, Person

[illegible]

# 1. 산업 세세분류별 총괄

단위 : 개, 명

산업분류 Industrial Classification	종사자규모별 Scale of Establishments							
	1 ~ 4명		5 ~ 9명		10 ~ 19명		20 ~ 49명	
	사업체수 Estab.	종사자수 Workers	사업체수 Estab.	종사자수 Workers	사업체수 Estab.	종사자수 Workers	사업체수 Estab.	종사자수 Workers
51 항공운송업	-	-	-	-	-	-	-	-
511 정기항공운송업	-	-	-	-	-	-	-	-
5110 정기항공운송업	-	-	-	-	-	-	-	-
51100 정기항공운송업	-	-	-	-	-	-	-	-
512 부정기항공운송업	-	-	-	-	-	-	-	-
5120 부정기항공운송업	-	-	-	-	-	-	-	-
51200 부정기항공운송업	-	-	-	-	-	-	-	-
52 창고 및 운송관련 서비스업	197	284	11	64	11	133	7	210
521 보관 및 창고업	4	5	-	-	1	11	-	-
5210 보관 및 창고업	4	5	-	-	1	11	-	-
52101 일반창고업	-	-	-	-	1	11	-	-
52102 냉장 및 냉동창고업	-	-	-	-	-	-	-	-
52103 농산물물창고업	1	2	-	-	-	-	-	-
52104 위험물품보관업	1	1	-	-	-	-	-	-
52109 기타보관 및 창고업	2	2	-	-	-	-	-	-
529 기타 운송관련 서비스업	193	279	11	64	10	122	7	210
5291 육상운송지원서비스업	141	189	5	26	-	-	1	23
52911 철도운송지원서비스업	-	-	-	-	-	-	-	-
52912 여객자동차터미널운영업	-	-	-	-	-	-	1	23
52913 화물자동차터미널운영업	-	-	-	-	-	-	-	-
52914 도로 및 관련시설운영업	-	-	-	-	-	-	-	-
52915 주차장운영업	141	189	5	26	-	-	-	-
52919 기타 육상운송지원서비스업	-	-	-	-	-	-	-	-
5292 수상운송지원서비스업	-	-	-	-	-	-	-	-
52921 항구 및 기타 해상터미널운영업	-	-	-	-	-	-	-	-
52929 기타 수상운송지원서비스업	-	-	-	-	-	-	-	-
5293 항공운송지원서비스업	-	-	-	-	-	-	-	-
52931 항공운영업	-	-	-	-	-	-	-	-
52939 기타 항공운송지원서비스업	-	-	-	-	-	-	-	-
5294 화물취급업	2	5	-	-	-	-	-	-
52941 항공 및 육상화물취급업	1	3	-	-	-	-	-	-
52942 수상화물취급업	1	2	-	-	-	-	-	-
5299 그외기타 운송관련 서비스업	50	85	6	38	10	122	6	187
52991 화물운송중개, 대리 및 관련서비스업	45	79	6	38	10	122	6	187
52992 화물포장, 검수 및 형량 서비스업	4	4	-	-	-	-	-	-
52999 그외기타 분류안된 운송관련서비스업	1	2	-	-	-	-	-	-
I 숙박 및 음식점업 (55 ~ 56)	3 336	6 529	165	1 008	38	477	14	409
55 숙박업	146	268	2	14	-	-	1	43
551 숙박시설운영업	118	219	1	9	-	-	-	-
5511 관광숙박시설운영업	118	219	1	9	-	-	-	-
55111 호텔업	-	-	-	-	-	-	-	-

## 1. Summary Tables by Industrial Sub-classes

Unit : In each, Person

[illegible]

# 1. 산업 세세분류별 총괄

단위 : 개, 명

산업분류 Industrial Classification	합 계 Total				조 직 형 태 별			
	사업체수 Establish- ments	종사자수 Workers			개인 Individual Proprietorship		회사법인 Incorporated Company	
		계 Sum	남자 Male	여자 Female	사업체수 Estab.	종사자수 Workers	사업체수 Estab.	종사자수 Workers
55112 여 관 업	118	219	69	150	118	219	-	-
55113 휴 양 콘 도 운 영 업	-	-	-	-	-	-	-	-
55114 청 소 년 수 려 시 설 운 영 업	2	64	38	26	-	-	-	-
55119 기 타 관 광 숙 박 시 설 운 영 업	-	-	-	-	-	-	-	-
559 기 타 숙 박 업	30	97	46	51	27	46	1	5
5590 기 타 숙 박 업	30	97	46	51	27	46	1	5
55901 기 숙 사 운 영 업	3	51	21	30	-	-	1	5
55909 그 외 기 타 숙 박 업	27	46	25	21	27	46	-	-
56 음 식 점 및 주 점 업	3 404	8 098	2 245	5 853	3 365	7 536	36	526
561 음 식 점 업	2 570	6 561	1 919	4 642	2 536	6 028	32	498
5611 일 반 음 식 점 업	1 809	4 568	1 317	3 251	1 802	4 473	7	95
56111 한 식 음 식 점 업	1 550	3 780	954	2 826	1 545	3 712	5	68
56112 중 식 음 식 점 업	151	375	203	172	150	358	1	17
56113 일 식 음 식 점 업	19	104	51	53	19	104	-	-
56114 서 양 식 음 식 점 업	84	284	96	188	83	274	1	10
56119 기 타 외 국 식 음 식 점 업	5	25	13	12	5	25	-	-
5612 기 관 구 내 식 당 업	29	240	62	178	14	65	13	140
56120 기 관 구 내 식 당 업	29	240	62	178	14	65	13	140
5613 출 장 및 이 동 음 식 업	2	15	7	8	2	15	-	-
56131 출 장 음 식 서 비 스 업	2	15	7	8	2	15	-	-
56132 이 동 음 식 업	-	-	-	-	-	-	-	-
5619 기 타 음 식 점 업	730	1 738	533	1 205	718	1 475	12	263
56191 제 과 점 업	62	201	72	129	61	198	1	3
56192 피자, 햄버거, 샌드위치 및 유사음식점 업	64	395	153	242	55	145	9	250
56193 치킨 전문점 업	143	291	130	161	142	286	1	5
56194 분식 및 김밥 전문점 업	430	801	166	635	429	796	1	5
56199 그 외 기 타 음 식 점 업	31	50	12	38	31	50	-	-
562 주 점 및 비알콜음료점 업	834	1 537	326	1 211	829	1 508	4	28
5621 주 점 업	674	1 256	269	987	674	1 256	-	-
56211 일 반 유 흥 주 점 업	161	360	61	299	161	360	-	-
56212 무 도 유 흥 주 점 업	3	9	4	5	3	9	-	-
56219 기 타 주 점 업	510	887	204	683	510	887	-	-
5622 비알콜음료점 업	160	281	57	224	155	252	4	28
56220 비알콜음료점 업	160	281	57	224	155	252	4	28
J 출판, 영상, 방송통신 및 정보서비스업 (58 ~ 63)	112	1 112	745	367	54	149	48	774
58 출 판 업	41	302	226	76	17	58	22	237
581 서적, 잡지 및 기타 인쇄물 출판업	13	103	61	42	7	28	4	68
5811 서 적 출 판 업	3	13	9	4	1	2	1	6
58111 교 과 서 및 학 습 서 적 출 판 업	1	5	2	3	-	-	-	-
58112 만 화 출 판 업	-	-	-	-	-	-	-	-
58119 기 타 서 적 출 판 업	2	8	7	1	1	2	1	6
5812 신문, 잡지 및 정기간행물 출판업	9	89	51	38	5	25	3	62
58121 신 문 발 행 업	1	23	23	-	-	-	1	23

# 1. Summary Tables by Industrial Sub-classes

Unit : In each, Person

Type of Legal Organization				사업체구분별 Type of Establishment						산업분류 Industrial Classifica- -tion
회사외법인 Non-business Corp.		비법인 Unincorporated Assn.		단독 Single-Unit Establishment		공장,지사 Factory,Branch		본사,본점 Head Office		
사업체수 Estab.	종사자수 Workers	사업체수 Estab.	종사자수 Workers	사업체수 Estab.	종사자수 Workers	사업체수 Estab.	종사자수 Workers	사업체수 Estab.	종사자수 Workers	
-	-	-	-	118	219	-	-	-	-	55112
-	-	-	-	-	-	-	-	-	-	55113
2	64	-	-	2	64	-	-	-	-	55114
-	-	-	-	-	-	-	-	-	-	55119
2	46	-	-	29	92	1	5	-	-	559
2	46	-	-	29	92	1	5	-	-	5590
2	46	-	-	2	46	1	5	-	-	55901
-	-	-	-	27	46	-	-	-	-	55909
2	35	1	1	3 370	7 605	33	487	1	6	56
2	35	-	-	2 540	6 096	29	459	1	6	561
-	-	-	-	1 804	4 503	5	65	-	-	5611
-	-	-	-	1 546	3 725	4	55	-	-	56111
-	-	-	-	151	375	-	-	-	-	56112
-	-	-	-	19	104	-	-	-	-	56113
-	-	-	-	83	274	1	10	-	-	56114
-	-	-	-	5	25	-	-	-	-	56119
2	35	-	-	15	98	13	136	1	6	5612
2	35	-	-	15	98	13	136	1	6	56120
-	-	-	-	2	15	-	-	-	-	5613
-	-	-	-	2	15	-	-	-	-	56131
-	-	-	-	-	-	-	-	-	-	56132
-	-	-	-	719	1 480	11	258	-	-	5619
-	-	-	-	61	198	1	3	-	-	56191
-	-	-	-	55	145	9	250	-	-	56192
-	-	-	-	143	291	-	-	-	-	56193
-	-	-	-	429	796	1	5	-	-	56194
-	-	-	-	31	50	-	-	-	-	56199
-	-	1	1	830	1 509	4	28	-	-	562
-	-	-	-	674	1 256	-	-	-	-	5621
-	-	-	-	161	360	-	-	-	-	56211
-	-	-	-	3	9	-	-	-	-	56212
-	-	-	-	510	887	-	-	-	-	56219
-	-	1	1	156	253	4	28	-	-	5622
-	-	1	1	156	253	4	28	-	-	56220
10	189	-	-	97	760	14	331	1	21	J
2	7	-	-	37	254	4	48	-	-	58
2	7	-	-	11	74	2	29	-	-	581
1	5	-	-	2	7	1	6	-	-	5811
1	5	-	-	1	5	-	-	-	-	58111
-	-	-	-	-	-	-	-	-	-	58112
-	-	-	-	1	2	1	6	-	-	58119
1	2	-	-	8	66	1	23	-	-	5812
-	-	-	-	-	-	1	23	-	-	58121

# 1. 산업 세세분류별 총괄

단위 : 개, 명

산업분류 Industrial Classification	종사자규모별 Scale of Establishments							
	1 ~ 4명		5 ~ 9명		10 ~ 19명		20 ~ 49명	
	사업체수 Estab.	종사자수 Workers	사업체수 Estab.	종사자수 Workers	사업체수 Estab.	종사자수 Workers	사업체수 Estab.	종사자수 Workers
55112 여관업	118	219	-	-	-	-	-	-
55113 휴양콘도운영업	-	-	-	-	-	-	-	-
55114 청소년수련시설운영업	-	-	1	9	-	-	-	-
55119 기타관광숙박시설운영업	-	-	-	-	-	-	-	-
559 기타숙박업	28	49	1	5	-	-	1	43
5590 기타숙박업	28	49	1	5	-	-	1	43
55901 기숙사운영업	1	3	1	5	-	-	1	43
55909 그외기타숙박업	27	46	-	-	-	-	-	-
56 음식점 및 주점업	3 190	6 261	163	994	38	477	13	366
561 음식점업	2 371	4 814	149	920	37	461	13	366
5611 일반음식점업	1 679	3 573	104	631	23	281	3	83
56111 한식음식점업	1 456	3 068	75	444	16	185	3	83
56112 중식음식점업	143	319	7	39	1	17	-	-
56113 일식음식점업	11	30	5	31	3	43	-	-
56114 서양식음식점업	67	152	14	96	3	36	-	-
56119 기타외국식음식점업	2	4	3	21	-	-	-	-
5612 기관구내식당업	11	20	6	42	11	145	1	33
56120 기관구내식당업	11	20	6	42	11	145	1	33
5613 출장 및 이동음식점업	-	-	2	15	-	-	-	-
56131 출장음식서비스업	-	-	2	15	-	-	-	-
56132 이동음식점업	-	-	-	-	-	-	-	-
5619 기타음식점업	681	1 221	37	232	3	35	9	250
56191 제과점업	50	113	10	63	2	25	-	-
56192 피자, 햄버거, 샌드위치 및 유사음식점업	49	100	5	35	1	10	9	250
56193 치킨전문점업	137	254	6	37	-	-	-	-
56194 분식 및 김밥전문점업	414	704	16	97	-	-	-	-
56199 그외기타음식점업	31	50	-	-	-	-	-	-
562 주점 및 비알콜음료점업	819	1 447	14	74	1	16	-	-
5621 주점업	662	1 194	12	62	-	-	-	-
56211 일반유흥주점업	155	330	6	30	-	-	-	-
56212 무도유흥주점업	3	9	-	-	-	-	-	-
56219 기타주점업	504	855	6	32	-	-	-	-
5622 비알콜음료점업	157	253	2	12	1	16	-	-
56220 비알콜음료점업	157	253	2	12	1	16	-	-
J 출판, 영상, 방송통신 및 정보서비스업 (58 ~ 63)	65	146	20	127	13	176	9	243
58 출판업	23	53	7	43	8	111	3	95
581 서적, 잡지 및 기타 인쇄물 출판업	7	12	2	11	2	29	2	51
5811 서적출판업	1	2	2	11	-	-	-	-
58111 교과서 및 학습서적출판업	-	-	1	5	-	-	-	-
58112 만화출판업	-	-	-	-	-	-	-	-
58119 기타서적출판업	1	2	1	6	-	-	-	-
5812 신문, 잡지 및 정기간행물출판업	5	9	-	-	2	29	2	51
58121 신문발행업	-	-	-	-	-	-	1	23

## 1. Summary Tables by Industrial Sub-classes

Unit : In each, Person

[illegible]

# 1. 산업 세세분류별 총괄

단위 : 개, 명

산업분류 Industrial Classification	합 계 Total				조 직 형 태 별			
	사업체수 Establish- ments	종사자수 Workers			개인 Individual Proprietorship		회사법인 Incorporated Company	
		계 Sum	남자 Male	여자 Female	사업체수 Estab.	종사자수 Workers	사업체수 Estab.	종사자수 Workers
58122 잡지 및 정기간행물 발행업	3	22	11	11	2	20	-	-
58123 정기광고간행물 발행업	5	44	17	27	3	5	2	39
5819 기타 인쇄물 출판업	1	1	1	-	1	1	-	-
58190 기타 인쇄물 출판업	1	1	1	-	1	1	-	-
582 소프트웨어 개발 및 공급업	28	199	165	34	10	30	18	169
5821 게임 소프트웨어 개발 및 공급업	2	18	15	3	1	3	1	15
58211 온라인·모바일 게임 소프트웨어 개발 및 공급업	-	-	-	-	-	-	-	-
58219 기타 게임 소프트웨어 개발 및 공급업	2	18	15	3	1	3	1	15
5822 시스템·응용 소프트웨어 개발 및 공급업	26	181	150	31	9	27	17	154
58221 시스템 소프트웨어 개발 및 공급업	19	161	136	25	6	22	13	139
58222 응용소프트웨어 개발 및 공급업	7	20	14	6	3	5	4	15
59 영상·오디오 기록물 제작 및 배급업	25	145	64	81	21	37	4	108
591 영화, 비디오물, 방송프로그램 제작 및 배급업	22	142	61	81	18	34	4	108
5911 영화, 비디오물 및 방송프로그램 제작업	2	74	24	50	-	-	2	74
59111 일반 영화 및 비디오물 제작업	-	-	-	-	-	-	-	-
59112 애니메이션 영화 및 비디오물 제작업	1	54	9	45	-	-	1	54
59113 광고 영화 및 비디오물 제작업	-	-	-	-	-	-	-	-
59114 방송프로그램 제작업	1	20	15	5	-	-	1	20
5912 영화, 비디오물 및 방송프로그램 제작 관련 서비스업	-	-	-	-	-	-	-	-
59120 영화, 비디오물 및 방송프로그램 제작 관련 서비스업	-	-	-	-	-	-	-	-
5913 영화, 비디오물 및 방송프로그램 배급업	-	-	-	-	-	-	-	-
59130 영화, 비디오물 및 방송프로그램 배급업	-	-	-	-	-	-	-	-
5914 영화 및 비디오물 상영업	20	68	37	31	18	34	2	34
59141 영화관 운영업	2	34	17	17	-	-	2	34
59142 비디오물 감상실 운영업	18	34	20	14	18	34	-	-
592 오디오물 출판 및 원판 녹음업	3	3	3	-	3	3	-	-
5920 오디오물 출판 및 원판 녹음업	3	3	3	-	3	3	-	-
59201 음악 및 기타 오디오물 출판업	-	-	-	-	-	-	-	-
59202 녹음시설 운영업	3	3	3	-	3	3	-	-
60 방송업	4	23	16	7	2	12	2	11
601 라디오 방송업	-	-	-	-	-	-	-	-
6010 라디오 방송업	-	-	-	-	-	-	-	-
60100 라디오 방송업	-	-	-	-	-	-	-	-
602 텔레비전 방송업	4	23	16	7	2	12	2	11
6021 지상파 방송업	-	-	-	-	-	-	-	-
60210 지상파 방송업	-	-	-	-	-	-	-	-



## 1. Summary Tables by Industrial Sub-classes

Unit : In each, Person

[illegible]

# 1. 산업 세세분류별 총괄

단위 : 개, 명

산업분류 Industrial Classification	종사자규모별 Scale of Establishments							
	1 ~ 4명		5 ~ 9명		10 ~ 19명		20 ~ 49명	
	사업체수 Estab.	종사자수 Workers	사업체수 Estab.	종사자수 Workers	사업체수 Estab.	종사자수 Workers	사업체수 Estab.	종사자수 Workers
58122 잡지 및 정기간행물 발행업	2	4	-	-	1	18	-	-
58123 정기광고간행물 발행업	3	5	-	-	1	11	1	28
5819 기타 인쇄물 출판업	1	1	-	-	-	-	-	-
58190 기타 인쇄물 출판업	1	1	-	-	-	-	-	-
582 소프트웨어 개발 및 공급업	16	41	5	32	6	82	1	44
5821 게임 소프트웨어 개발 및 공급업	1	3	-	-	1	15	-	-
58211 온라인·모바일 게임 소프트웨어 개발 및 공급업	-	-	-	-	-	-	-	-
58219 기타 게임 소프트웨어 개발 및 공급업	1	3	-	-	1	15	-	-
5822 시스템·응용 소프트웨어 개발 및 공급업	15	38	5	32	5	67	1	44
58221 시스템 소프트웨어 개발 및 공급업	9	24	4	26	5	67	1	44
58222 응용소프트웨어 개발 및 공급업	6	14	1	6	-	-	-	-
59 영상·오디오 기록물 제작 및 배급업	21	37	-	-	1	13	2	41
591 영화, 비디오물, 방송프로그램 제작 및 배급업	18	34	-	-	1	13	2	41
5911 영화, 비디오물 및 방송프로그램 제작업	-	-	-	-	-	-	1	20
59111 일반영화 및 비디오물 제작업	-	-	-	-	-	-	-	-
59112 애니메이션영화 및 비디오물 제작업	-	-	-	-	-	-	-	-
59113 광고영화 및 비디오물 제작업	-	-	-	-	-	-	-	-
59114 방송프로그램 제작업	-	-	-	-	-	-	1	20
5912 영화, 비디오물 및 방송프로그램 제작 관련 서비스업	-	-	-	-	-	-	-	-
59120 영화, 비디오물 및 방송프로그램 제작 관련 서비스업	-	-	-	-	-	-	-	-
5913 영화, 비디오물 및 방송프로그램 배급업	-	-	-	-	-	-	-	-
59130 영화, 비디오물 및 방송프로그램 배급업	-	-	-	-	-	-	-	-
5914 영화 및 비디오물 상영업	18	34	-	-	1	13	1	21
59141 영화관 운영업	-	-	-	-	1	13	1	21
59142 비디오물 감상실 운영업	18	34	-	-	-	-	-	-
592 오디오물 출판 및 원판 녹음업	3	3	-	-	-	-	-	-
5920 오디오물 출판 및 원판 녹음업	3	3	-	-	-	-	-	-
59201 음악 및 기타 오디오물 출판업	-	-	-	-	-	-	-	-
59202 녹음시설 운영업	3	3	-	-	-	-	-	-
60 방송업	2	5	2	18	-	-	-	-
601 라디오 방송업	-	-	-	-	-	-	-	-
6010 라디오 방송업	-	-	-	-	-	-	-	-
60100 라디오 방송업	-	-	-	-	-	-	-	-
602 텔레비전 방송업	2	5	2	18	-	-	-	-
6021 지상파 방송업	-	-	-	-	-	-	-	-
60210 지상파 방송업	-	-	-	-	-	-	-	-

## 1. Summary Tables by Industrial Sub-classes

Unit : In each, Person

[illegible]

# 1. 산업 세세분류별 총괄

단위 : 개, 명

산업분류 Industrial Classification		합 계 Total				조 직 형 태 별			
		사업체수 Establish- ments	종사자수 Workers			개인 Individual Proprietorship		회사법인 Incorporated Company	
			계 Sum	남자 Male	여자 Female	사업체수 Estab.	종사자수 Workers	사업체수 Estab.	종사자수 Workers
6022	유 선 , 위 성 및 기 타 방 송 업	4	23	16	7	2	12	2	11
60221	프 로 그 램 공 급 업	-	-	-	-	-	-	-	-
60222	유 선 방 송 업	4	23	16	7	2	12	2	11
60229	위 성 및 기 타 방 송 업	-	-	-	-	-	-	-	-
61	통 신 업	23	468	322	146	9	26	6	260
611	우 편 업	15	199	117	82	7	17	-	-
6110	우 편 업	15	199	117	82	7	17	-	-
61100	우 편 업	15	199	117	82	7	17	-	-
612	전 기 통 신 업	8	269	205	64	2	9	6	260
6121	유 선 통 신 업	5	164	131	33	-	-	5	164
61210	유 선 통 신 업	5	164	131	33	-	-	5	164
6122	무 선 통 신 업	1	96	72	24	-	-	1	96
61220	무 선 통 신 업	1	96	72	24	-	-	1	96
6123	위 성 통 신 업	-	-	-	-	-	-	-	-
61230	위 성 통 신 업	-	-	-	-	-	-	-	-
6129	기 타 전 기 통 신 업	2	9	2	7	2	9	-	-
61291	통 신 제 관 매 업	2	9	2	7	2	9	-	-
61299	그 외 기 타 전 기 통 신 업	-	-	-	-	-	-	-	-
62	컴퓨터 프로그래밍, 시스템 통합 및 관 리 업	16	151	100	51	4	11	12	140
620	컴퓨터 프로그래밍, 시스템 통합 및 관 리 업	16	151	100	51	4	11	12	140
6201	컴 퓨 터 프 로 그 래 밍 서 비 스 업	8	37	25	12	3	10	5	27
62010	컴 퓨 터 프 로 그 래 밍 서 비 스 업	8	37	25	12	3	10	5	27
6202	컴퓨터시스템 통합 자문, 구축 및 관 리 업	8	114	75	39	1	1	7	113
62021	컴퓨터시스템 통합 자문 및 구축 서 비 스 업	5	67	33	34	1	1	4	66
62022	컴 퓨 터 시 설 관 리 업	3	47	42	5	-	-	3	47
6209	기타 정보기술 및 컴퓨터운영 관련 서 비 스 업	-	-	-	-	-	-	-	-
62090	기타 정보기술 및 컴퓨터운영 관련 서 비 스 업	-	-	-	-	-	-	-	-
63	정 보 서 비 스 업	3	23	17	6	1	5	2	18
631	자료처리, 호스팅, 포털 및 기타 인 터 넷 정 보 매 개 서 비 스 업	1	5	2	3	-	-	1	5
6311	자료처리, 호스팅 및 관련 서비스업	1	5	2	3	-	-	1	5
63111	자 료 처 리 업	1	5	2	3	-	-	1	5
63112	호 스 팅 및 관 련 서 비 스 업	-	-	-	-	-	-	-	-
6312	포털 및 기타 인터넷 정보매개 서 비 스 업	-	-	-	-	-	-	-	-
63120	포털 및 기타 인터넷 정보매개 서 비 스 업	-	-	-	-	-	-	-	-

## 1. Summary Tables by Industrial Sub-classes

Unit : In each, Person

[illegible]

# 1. 산업 세세분류별 총괄

단위 : 개, 명

산업분류 Industrial Classification	종사자규모별 Scale of Establishments							
	1 ~ 4명		5 ~ 9명		10 ~ 19명		20 ~ 49명	
	사업체수 Estab.	종사자수 Workers	사업체수 Estab.	종사자수 Workers	사업체수 Estab.	종사자수 Workers	사업체수 Estab.	종사자수 Workers
6022 유 선 , 위 성 및 기 타 방 송 업	2	5	2	18	-	-	-	-
60221 프 로 그 램 공 급 업	-	-	-	-	-	-	-	-
60222 유 선 방 송 업	2	5	2	18	-	-	-	-
60229 위 성 및 기 타 방 송 업	-	-	-	-	-	-	-	-
61 통 신 업	13	36	4	23	1	15	1	28
611 우 편 업	11	33	3	16	-	-	-	-
6110 우 편 업	11	33	3	16	-	-	-	-
61100 우 편 업	11	33	3	16	-	-	-	-
612 전 기 통 신 업	2	3	1	7	1	15	1	28
6121 유 선 통 신 업	1	1	-	-	1	15	1	28
61210 유 선 통 신 업	1	1	-	-	1	15	1	28
6122 무 선 통 신 업	-	-	-	-	-	-	-	-
61220 무 선 통 신 업	-	-	-	-	-	-	-	-
6123 위 성 통 신 업	-	-	-	-	-	-	-	-
61230 위 성 통 신 업	-	-	-	-	-	-	-	-
6129 기 타 전 기 통 신 업	1	2	1	7	-	-	-	-
61291 통 신 제 관 매 업	1	2	1	7	-	-	-	-
61299 그 외 기 타 전 기 통 신 업	-	-	-	-	-	-	-	-
62 컴 퓨 터 프 로 그 래 밍, 시 스템 통 합 및 관 리 업	6	15	5	33	2	24	3	79
620 컴 퓨 터 프 로 그 래 밍, 시 스템 통 합 및 관 리 업	6	15	5	33	2	24	3	79
6201 컴 퓨 터 프 로 그 래 밍 서 비 스 업	5	14	3	23	-	-	-	-
62010 컴 퓨 터 프 로 그 래 밍 서 비 스 업	5	14	3	23	-	-	-	-
6202 컴 퓨 터 시 스템 통 합 자 문, 구 축 및 관 리 업	1	1	2	10	2	24	3	79
62021 컴 퓨 터 시 스템 통 합 자 문 및 구 축 서 비 스 업	1	1	2	10	-	-	2	56
62022 컴 퓨 터 시 설 관 리 업	-	-	-	-	2	24	1	23
6209 기 타 정 보 기 술 및 컴 퓨 터 운 영 관 련 서 비 스 업	-	-	-	-	-	-	-	-
62090 기 타 정 보 기 술 및 컴 퓨 터 운 영 관 련 서 비 스 업	-	-	-	-	-	-	-	-
63 정 보 서 비 스 업	-	-	2	10	1	13	-	-
631 자 료 처 리, 호 스 톱, 포 터 및 기 타 인 터 넷 정 보 매 개 서 비 스 업	-	-	1	5	-	-	-	-
6311 자 료 처 리, 호 스 톱 및 관 련 서 비 스 업	-	-	1	5	-	-	-	-
63111 자 료 처 리 업	-	-	1	5	-	-	-	-
63112 호 스 톱 및 관 련 서 비 스 업	-	-	-	-	-	-	-	-
6312 포 터 및 기 타 인 터 넷 정 보 매 개 서 비 스 업	-	-	-	-	-	-	-	-
63120 포 터 및 기 타 인 터 넷 정 보 매 개 서 비 스 업	-	-	-	-	-	-	-	-

## 1. Summary Tables by Industrial Sub-classes

Unit : In each, Person

[illegible]

# 1. 산업 세세분류별 총괄

단위 : 개, 명

산업분류 Industrial Classification	합 계 Total				조 직 형 태 별			
	사업체수 Establish- ments	종사자수 Workers			개인 Individual Proprietorship		회사법인 Incorporated Company	
		계 Sum	남자 Male	여자 Female	사업체수 Estab.	종사자수 Workers	사업체수 Estab.	종사자수 Workers
639 기 타 정 보 서 비 스 업	2	18	15	3	1	5	1	13
6391 뉴 스 제 공 업	-	-	-	-	-	-	-	-
63910 뉴 스 제 공 업	-	-	-	-	-	-	-	-
6399 그 외 기 타 정 보 서 비 스 업	2	18	15	3	1	5	1	13
63991 데이터베이스 및 온라인정보 제공업	2	18	15	3	1	5	1	13
63999 그 외 기 타 정 보 서 비 스 업	-	-	-	-	-	-	-	-
K 금 융 및 보 험 업 (64 ~ 66)	119	1 037	561	476	22	27	41	406
64 금 융 업	98	816	408	408	15	16	31	328
641 은 행 및 저 축 기 관	81	771	384	387	-	-	30	318
6411 중 앙 은 행	-	-	-	-	-	-	-	-
64110 중 앙 은 행	-	-	-	-	-	-	-	-
6412 일 반 은 행	37	413	218	195	-	-	30	318
64121 국 내 은 행	37	413	218	195	-	-	30	318
64122 외 국 은 행	-	-	-	-	-	-	-	-
6413 신 용 조 합 및 저 축 기 관	44	358	166	192	-	-	-	-
64131 신 용 조 합	44	358	166	192	-	-	-	-
64132 상 호 저 축 은 행	-	-	-	-	-	-	-	-
64139 기 타 저 축 기 관	-	-	-	-	-	-	-	-
642 투 자 기 관	-	-	-	-	-	-	-	-
6420 투 자 기 관	-	-	-	-	-	-	-	-
64201 자 산 운 용 회 사	-	-	-	-	-	-	-	-
64209 기 타 투 자 기 관	-	-	-	-	-	-	-	-
649 기 타 금 융 업	17	45	24	21	15	16	1	10
6491 여 신 금 융 업	17	45	24	21	15	16	1	10
64911 금 융 리 스 업	1	10	6	4	-	-	1	10
64912 개 발 금 융 기 관	1	19	11	8	-	-	-	-
64913 신 용 카 드 및 할 부 금 융 업	-	-	-	-	-	-	-	-
64919 그 외 기 타 여 신 금 융 업	15	16	7	9	15	16	-	-
6499 그 외 기 타 금 융 업	-	-	-	-	-	-	-	-
64991 기 금 운 영 업	-	-	-	-	-	-	-	-
64992 금 융 지 주 회 사	-	-	-	-	-	-	-	-
64999 그 외 기 타 분 류 안 된 금 융 업	-	-	-	-	-	-	-	-
65 보 험 및 연 금 업	7	149	106	43	-	-	3	17
651 보 험 업	7	149	106	43	-	-	3	17
6511 생 명 보 험 업	-	-	-	-	-	-	-	-
65110 생 명 보 험 업	-	-	-	-	-	-	-	-
6512 손 해 및 보 증 보 험 업	5	49	39	10	-	-	3	17
65121 손 해 보 험 업	3	17	15	2	-	-	3	17
65122 보 증 보 험 업	2	32	24	8	-	-	-	-
6513 사 회 보 장 보 험 업	2	100	67	33	-	-	-	-
65131 건 강 보 험 업	1	51	34	17	-	-	-	-
65139 산업재해 및 기타 사회보장 보험업	1	49	33	16	-	-	-	-



# 1. Summary Tables by Industrial Sub-classes

Unit : In each, Person

Type of Legal Organization				사업체구분별 Type of Establishment						산업분류 Industrial Classifica- -tion
회사외법인 Non-business Corp.		비법인 Unincorporated Assn.		단독 Single-Unit Establishment		공장,지사 Factory,Branch		본사,본점 Head Office		
사업체수 Estab.	종사자수 Workers	사업체수 Estab.	종사자수 Workers	사업체수 Estab.	종사자수 Workers	사업체수 Estab.	종사자수 Workers	사업체수 Estab.	종사자수 Workers	
-	-	-	-	2	18	-	-	-	-	639
-	-	-	-	-	-	-	-	-	-	6391
-	-	-	-	-	-	-	-	-	-	63910
-	-	-	-	2	18	-	-	-	-	6399
-	-	-	-	2	18	-	-	-	-	63991
-	-	-	-	-	-	-	-	-	-	63999
56	604	-	-	39	155	71	749	9	133	K
52	472	-	-	31	143	58	540	9	133	64
51	453	-	-	16	127	56	511	9	133	641
-	-	-	-	-	-	-	-	-	-	6411
-	-	-	-	-	-	-	-	-	-	64110
7	95	-	-	1	18	36	395	-	-	6412
7	95	-	-	1	18	36	395	-	-	64121
-	-	-	-	-	-	-	-	-	-	64122
44	358	-	-	15	109	20	116	9	133	6413
44	358	-	-	15	109	20	116	9	133	64131
-	-	-	-	-	-	-	-	-	-	64132
-	-	-	-	-	-	-	-	-	-	64139
-	-	-	-	-	-	-	-	-	-	642
-	-	-	-	-	-	-	-	-	-	6420
-	-	-	-	-	-	-	-	-	-	64201
-	-	-	-	-	-	-	-	-	-	64209
1	19	-	-	15	16	2	29	-	-	649
1	19	-	-	15	16	2	29	-	-	6491
-	-	-	-	-	-	1	10	-	-	64911
1	19	-	-	-	-	1	19	-	-	64912
-	-	-	-	-	-	-	-	-	-	64913
-	-	-	-	15	16	-	-	-	-	64919
-	-	-	-	-	-	-	-	-	-	6499
-	-	-	-	-	-	-	-	-	-	64991
-	-	-	-	-	-	-	-	-	-	64992
-	-	-	-	-	-	-	-	-	-	64999
4	132	-	-	-	-	7	149	-	-	65
4	132	-	-	-	-	7	149	-	-	651
-	-	-	-	-	-	-	-	-	-	6511
-	-	-	-	-	-	-	-	-	-	65110
2	32	-	-	-	-	5	49	-	-	6512
-	-	-	-	-	-	3	17	-	-	65121
2	32	-	-	-	-	2	32	-	-	65122
2	100	-	-	-	-	2	100	-	-	6513
1	51	-	-	-	-	1	51	-	-	65131
1	49	-	-	-	-	1	49	-	-	65139

# 1. 산업 세세분류별 총괄

단위 : 개, 명

산업분류 Industrial Classification	종사자규모별 Scale of Establishments							
	1 ~ 4명		5 ~ 9명		10 ~ 19명		20 ~ 49명	
	사업체수 Estab.	종사자수 Workers	사업체수 Estab.	종사자수 Workers	사업체수 Estab.	종사자수 Workers	사업체수 Estab.	종사자수 Workers
639 기 타 정 보 서 비 스 업	-	-	1	5	1	13	-	-
6391 뉴 스 제 공 업	-	-	-	-	-	-	-	-
63910 뉴 스 제 공 업	-	-	-	-	-	-	-	-
6399 그 외 기 타 정 보 서 비 스 업	-	-	1	5	1	13	-	-
63991 데이터베이스 및 온라인정보 제공업	-	-	1	5	1	13	-	-
63999 그 외 기 타 정 보 서 비 스 업	-	-	-	-	-	-	-	-
K 금 융 및 보 험 업 (64 ~ 66)	41	88	38	270	34	472	5	156
64 금 융 업	32	75	33	238	29	396	4	107
641 은 행 및 저 축 기 관	17	59	33	238	27	367	4	107
6411 중 앙 은 행	-	-	-	-	-	-	-	-
64110 중 앙 은 행	-	-	-	-	-	-	-	-
6412 일 반 은 행	4	15	14	105	16	225	3	68
64121 국 내 은 행	4	15	14	105	16	225	3	68
64122 외 국 은 행	-	-	-	-	-	-	-	-
6413 신 용 조 합 및 저 축 기 관	13	44	19	133	11	142	1	39
64131 신 용 조 합	13	44	19	133	11	142	1	39
64132 상 호 저 축 은 행	-	-	-	-	-	-	-	-
64139 기 타 저 축 기 관	-	-	-	-	-	-	-	-
642 투 자 기 관	-	-	-	-	-	-	-	-
6420 투 자 기 관	-	-	-	-	-	-	-	-
64201 자 산 운 용 회 사	-	-	-	-	-	-	-	-
64209 기 타 투 자 기 관	-	-	-	-	-	-	-	-
649 기 타 금 융 업	15	16	-	-	2	29	-	-
6491 여 신 금 융 업	15	16	-	-	2	29	-	-
64911 금 융 리 스 업	-	-	-	-	1	10	-	-
64912 개 발 금 융 기 관	-	-	-	-	1	19	-	-
64913 신 용 카 드 및 할 부 금 융 업	-	-	-	-	-	-	-	-
64919 그 외 기 타 여 신 금 융 업	15	16	-	-	-	-	-	-
6499 그 외 기 타 금 융 업	-	-	-	-	-	-	-	-
64991 기 금 운 영 업	-	-	-	-	-	-	-	-
64992 금 융 지 주 회 사	-	-	-	-	-	-	-	-
64999 그 외 기 타 분 류 안 된 금 융 업	-	-	-	-	-	-	-	-
65 보 험 및 연 금 업	-	-	3	17	2	32	1	49
651 보 험 업	-	-	3	17	2	32	1	49
6511 생 명 보 험 업	-	-	-	-	-	-	-	-
65110 생 명 보 험 업	-	-	-	-	-	-	-	-
6512 손 해 및 보 중 보 험 업	-	-	3	17	2	32	-	-
65121 손 해 보 험 업	-	-	3	17	-	-	-	-
65122 보 중 보 험 업	-	-	-	-	2	32	-	-
6513 사 회 보 장 보 험 업	-	-	-	-	-	-	1	49
65131 건 강 보 험 업	-	-	-	-	-	-	-	-
65139 산업재해 및 기타 사회보장 보험업	-	-	-	-	-	-	1	49

## 1. Summary Tables by Industrial Sub-classes

Unit : In each, Person

[illegible]

# 1. 산업 세세분류별 총괄

단위 : 개, 명

산업분류 Industrial Classification	합 계 Total				조 직 형 태 별			
	사업체수 Establish- ments	종사자수 Workers			개인 Individual Proprietorship		회사법인 Incorporated Company	
		계 Sum	남자 Male	여자 Female	사업체수 Estab.	종사자수 Workers	사업체수 Estab.	종사자수 Workers
652 재 보 험 업	-	-	-	-	-	-	-	-
6520 재 보 험 업	-	-	-	-	-	-	-	-
65200 재 보 험 업	-	-	-	-	-	-	-	-
653 연 금 및 공 제 업	-	-	-	-	-	-	-	-
6530 연 금 및 공 제 업	-	-	-	-	-	-	-	-
65301 개 인 공 제 업	-	-	-	-	-	-	-	-
65302 사 업 공 제 업	-	-	-	-	-	-	-	-
65303 연 금 공 제 업	-	-	-	-	-	-	-	-
66 금 융 및 보 험 관 련 서 비 스 업	14	72	47	25	7	11	7	61
661 금 융 지 원 서 비 스 업	5	59	37	22	-	-	5	59
6611 금 융 시 장 관 리 업	-	-	-	-	-	-	-	-
66110 금 융 시 장 관 리 업	-	-	-	-	-	-	-	-
6612 중 권 및 선 물 중 개 업	5	59	37	22	-	-	5	59
66121 중 권 중 개 업	5	59	37	22	-	-	5	59
66122 선 물 중 개 업	-	-	-	-	-	-	-	-
6619 기 타 금 융 지 원 서 비 스 업	-	-	-	-	-	-	-	-
66191 유 가 중 권 관 리 및 보 관 업	-	-	-	-	-	-	-	-
66192 투 자 자 문 업	-	-	-	-	-	-	-	-
66199 그 외 기 타 금 융 지 원 서 비 스 업	-	-	-	-	-	-	-	-
662 보 험 및 연 금 관 련 서 비 스 업	9	13	10	3	7	11	2	2
6620 보 험 및 연 금 관 련 서 비 스 업	9	13	10	3	7	11	2	2
66201 손 해 사 정 업	2	2	2	-	1	1	1	1
66202 보 험 대 리 및 중 개 업	7	11	8	3	6	10	1	1
66209 기 타 보 험 및 연 금 관 련 서 비 스 업	-	-	-	-	-	-	-	-
L 부 동 산 업 및 임 대 업 (68 ~ 69)	549	1 232	865	367	351	496	51	206
68 부 동 산 업	455	1 027	735	292	272	360	36	137
681 부 동 산 임 대 및 공 급 업	37	125	89	36	10	25	24	88
6811 부 동 산 임 대 업	16	43	26	17	9	24	7	19
68111 주 거 용 건 물 임 대 업	-	-	-	-	-	-	-	-
68112 비 주 거 용 건 물 임 대 업	15	42	25	17	9	24	6	18
68119 기 타 부 동 산 임 대 업	1	1	1	-	-	-	1	1
6812 부 동 산 개 발 및 공 급 업	21	82	63	19	1	1	17	69
68121 주 거 용 건 물 개 발 및 공 급 업	14	54	39	15	-	-	11	42
68122 비 주 거 용 건 물 개 발 및 공 급 업	7	28	24	4	1	1	6	27
68129 기 타 부 동 산 개 발 및 공 급 업	-	-	-	-	-	-	-	-
682 부 동 산 관 련 서 비 스 업	418	902	646	256	262	335	12	49
6821 부 동 산 관 리 업	153	542	433	109	9	24	-	-
68211 주 거 용 부 동 산 관 리 업	134	494	394	100	1	1	-	-
68212 비 주 거 용 부 동 산 관 리 업	19	48	39	9	8	23	-	-
6822 부 동 산 중 개 및 감 정 평 가 업	265	360	213	147	253	311	12	49
68221 부 동 산 자 문 및 중 개 업	264	351	208	143	253	311	11	40
68222 부 동 산 감 정 평 가 업	1	9	5	4	-	-	1	9

# 1. Summary Tables by Industrial Sub-classes

Unit : In each, Person

Type of Legal Organization				사업체구분별 Type of Establishment						산업분류 Industrial Classifica- -tion
회사외법인 Non-business Corp.		비법인 Unincorporated Assn.		단독 Single-Unit Establishment		공장,지사 Factory,Branch		본사,본점 Head Office		
사업체수 Estab.	종사자수 Workers	사업체수 Estab.	종사자수 Workers	사업체수 Estab.	종사자수 Workers	사업체수 Estab.	종사자수 Workers	사업체수 Estab.	종사자수 Workers	
-	-	-	-	-	-	-	-	-	-	652
-	-	-	-	-	-	-	-	-	-	6520
-	-	-	-	-	-	-	-	-	-	65200
-	-	-	-	-	-	-	-	-	-	653
-	-	-	-	-	-	-	-	-	-	6530
-	-	-	-	-	-	-	-	-	-	65301
-	-	-	-	-	-	-	-	-	-	65302
-	-	-	-	-	-	-	-	-	-	65303
-	-	-	-	8	12	6	60	-	-	66
-	-	-	-	-	-	5	59	-	-	661
-	-	-	-	-	-	-	-	-	-	6611
-	-	-	-	-	-	-	-	-	-	66110
-	-	-	-	-	-	5	59	-	-	6612
-	-	-	-	-	-	5	59	-	-	66121
-	-	-	-	-	-	-	-	-	-	66122
-	-	-	-	-	-	-	-	-	-	6619
-	-	-	-	-	-	-	-	-	-	66191
-	-	-	-	-	-	-	-	-	-	66192
-	-	-	-	-	-	-	-	-	-	66199
-	-	-	-	8	12	1	1	-	-	662
-	-	-	-	8	12	1	1	-	-	6620
-	-	-	-	1	1	1	1	-	-	66201
-	-	-	-	7	11	-	-	-	-	66202
-	-	-	-	-	-	-	-	-	-	66209
4	20	143	510	530	1 162	15	51	4	19	L
4	20	143	510	447	991	5	24	3	12	68
3	12	-	-	31	102	3	11	3	12	681
-	-	-	-	15	42	-	-	1	1	6811
-	-	-	-	-	-	-	-	-	-	68111
-	-	-	-	14	41	-	-	1	1	68112
-	-	-	-	1	1	-	-	-	-	68119
3	12	-	-	16	60	3	11	2	11	6812
3	12	-	-	13	51	-	-	1	3	68121
-	-	-	-	3	9	3	11	1	8	68122
-	-	-	-	-	-	-	-	-	-	68129
1	8	143	510	416	889	2	13	-	-	682
1	8	143	510	153	542	-	-	-	-	6821
1	8	132	485	134	494	-	-	-	-	68211
-	-	11	25	19	48	-	-	-	-	68212
-	-	-	-	263	347	2	13	-	-	6822
-	-	-	-	262	338	2	13	-	-	68221
-	-	-	-	1	9	-	-	-	-	68222

# 1. 산업 세세분류별 총괄

단위 : 개, 명

산업분류 Industrial Classification	종사자규모별 Scale of Establishments							
	1 ~ 4명		5 ~ 9명		10 ~ 19명		20 ~ 49명	
	사업체수 Estab.	종사자수 Workers	사업체수 Estab.	종사자수 Workers	사업체수 Estab.	종사자수 Workers	사업체수 Estab.	종사자수 Workers
652 재 보 협 업	-	-	-	-	-	-	-	-
6520 재 보 협 업	-	-	-	-	-	-	-	-
65200 재 보 협 업	-	-	-	-	-	-	-	-
653 연 금 및 공 제 업	-	-	-	-	-	-	-	-
6530 연 금 및 공 제 업	-	-	-	-	-	-	-	-
65301 개 인 공 제 업	-	-	-	-	-	-	-	-
65302 사 업 공 제 업	-	-	-	-	-	-	-	-
65303 연 금 공 제 업	-	-	-	-	-	-	-	-
66 금 융 및 보 험 관 련 서 비 스 업	9	13	2	15	3	44	-	-
661 금 융 지 원 서 비 스 업	-	-	2	15	3	44	-	-
6611 금 융 시 장 관 리 업	-	-	-	-	-	-	-	-
66110 금 융 시 장 관 리 업	-	-	-	-	-	-	-	-
6612 중 권 및 선 물 중 개 업	-	-	2	15	3	44	-	-
66121 중 권 중 개 업	-	-	2	15	3	44	-	-
66122 선 물 중 개 업	-	-	-	-	-	-	-	-
6619 기 타 금 융 지 원 서 비 스 업	-	-	-	-	-	-	-	-
66191 유 가 중 권 관 리 및 보 관 업	-	-	-	-	-	-	-	-
66192 투 자 자 문 업	-	-	-	-	-	-	-	-
66199 그 외 기 타 금 융 지 원 서 비 스 업	-	-	-	-	-	-	-	-
662 보 험 및 연 금 관 련 서 비 스 업	9	13	-	-	-	-	-	-
6620 보 험 및 연 금 관 련 서 비 스 업	9	13	-	-	-	-	-	-
66201 손 해 사 정 업	2	2	-	-	-	-	-	-
66202 보 험 대 리 및 중 개 업	7	11	-	-	-	-	-	-
66209 기 타 보 험 및 연 금 관 련 서 비 스 업	-	-	-	-	-	-	-	-
L 부 동 산 업 및 임 대 업 (68 ~ 69)	492	759	47	307	9	118	1	48
68 부 동 산 업	406	620	41	271	7	88	1	48
681 부 동 산 임 대 및 공 급 업	28	59	8	54	1	12	-	-
6811 부 동 산 임 대 업	14	25	1	6	1	12	-	-
68111 주 거 용 건 물 임 대 업	-	-	-	-	-	-	-	-
68112 비 주 거 용 건 물 임 대 업	13	24	1	6	1	12	-	-
68119 기 타 부 동 산 임 대 업	1	1	-	-	-	-	-	-
6812 부 동 산 개 발 및 공 급 업	14	34	7	48	-	-	-	-
68121 주 거 용 건 물 개 발 및 공 급 업	10	27	4	27	-	-	-	-
68122 비 주 거 용 건 물 개 발 및 공 급 업	4	7	3	21	-	-	-	-
68129 기 타 부 동 산 개 발 및 공 급 업	-	-	-	-	-	-	-	-
682 부 동 산 관 련 서 비 스 업	378	561	33	217	6	76	1	48
6821 부 동 산 관 리 업	117	231	30	197	5	66	1	48
68211 주 거 용 부 동 산 관 리 업	101	202	27	178	5	66	1	48
68212 비 주 거 용 부 동 산 관 리 업	16	29	3	19	-	-	-	-
6822 부 동 산 중 개 및 감 정 평 가 업	261	330	3	20	1	10	-	-
68221 부 동 산 자 문 및 중 개 업	261	330	2	11	1	10	-	-
68222 부 동 산 감 정 평 가 업	-	-	1	9	-	-	-	-

## 1. Summary Tables by Industrial Sub-classes

Unit : In each, Person

[illegible]

# 1. 산업 세세분류별 총괄

단위 : 개, 명

산업분류 Industrial Classification	합 계 Total				조 직 형 태 별			
	사업체수 Establish- ments	종사자수 Workers			개인 Individual Proprietorship		회사법인 Incorporated Company	
		계 Sum	남자 Male	여자 Female	사업체수 Estab.	종사자수 Workers	사업체수 Estab.	종사자수 Workers
69 임 대 업 부 동 산 제 외	94	205	130	75	79	136	15	69
691 운 송 장 비 임 대 업	10	33	30	3	1	1	9	32
6911 자 동 차 임 대 업	10	33	30	3	1	1	9	32
69110 자 동 차 임 대 업	10	33	30	3	1	1	9	32
6919 기 타 운 송 장 비 임 대 업	-	-	-	-	-	-	-	-
69190 기 타 운 송 장 비 임 대 업	-	-	-	-	-	-	-	-
692 개 인 및 가 정 용 품 임 대 업	70	123	59	64	68	115	2	8
6921 스포츠 및 레크레이션 용품 임대업	2	5	2	3	1	3	1	2
69210 스포츠 및 레크레이션 용품 임대업	2	5	2	3	1	3	1	2
6922 음 반 및 비 디 오 물 임 대 업	22	36	14	22	22	36	-	-
69220 음 반 및 비 디 오 물 임 대 업	22	36	14	22	22	36	-	-
6929 기 타 개 인 및 가 정 용 품 임 대 업	46	82	43	39	45	76	1	6
69291 서 적 임 대 업	40	64	32	32	40	64	-	-
69292 의 류 임 대 업	3	6	4	2	3	6	-	-
69299 그 외 기 타 개 인 및 가 정 용 품 임대업	3	12	7	5	2	6	1	6
693 산 업 용 기 계 및 장 비 임 대 업	14	49	41	8	10	20	4	29
6931 건설 및 토목공사용 기계장비 임대업	10	38	31	7	6	9	4	29
69310 건설 및 토목공사용 기계장비 임대업	10	38	31	7	6	9	4	29
6932 컴퓨터 및 사무용 기계장비 임대업	2	7	6	1	2	7	-	-
69320 컴퓨터 및 사무용 기계장비 임대업	2	7	6	1	2	7	-	-
6939 기 타 산 업 용 기 계 및 장 비 임 대 업	2	4	4	-	2	4	-	-
69390 기 타 산 업 용 기 계 및 장 비 임 대 업	2	4	4	-	2	4	-	-
694 무 형 재 산 권 임 대 업	-	-	-	-	-	-	-	-
6940 무 형 재 산 권 임 대 업	-	-	-	-	-	-	-	-
69400 무 형 재 산 권 임 대 업	-	-	-	-	-	-	-	-
M 전문, 과학 및 기술 서비스업 (70 ~ 73)	353	2 230	1 351	879	200	644	84	1 262
70 연 구 개 발 업	68	339	182	157	-	-	6	38
701 자 연 과 학 및 공 학 연 구 개 발 업	47	273	147	126	-	-	6	38
7011 자 연 과 학 연 구 개 발 업	15	76	50	26	-	-	-	-
70111 물리, 화학 및 생물학 연구개발업	6	44	29	15	-	-	-	-
70112 농 학 연 구 개 발 업	-	-	-	-	-	-	-	-
70113 의 학 및 약 학 연 구 개 발 업	-	-	-	-	-	-	-	-
70119 기 타 자 연 과 학 연 구 개 발 업	9	32	21	11	-	-	-	-
7012 공 학 연 구 개 발 업	32	197	97	100	-	-	6	38
70121 전 기 · 전 자 공 학 연 구 개 발 업	5	45	30	15	-	-	2	5
70129 기 타 공 학 연 구 개 발 업	27	152	67	85	-	-	4	33
702 인 문 및 사 회 과 학 연 구 개 발 업	21	66	35	31	-	-	-	-
7020 인 문 및 사 회 과 학 연 구 개 발 업	21	66	35	31	-	-	-	-
70201 경 제 학 연 구 개 발 업	3	25	17	8	-	-	-	-



# 1. Summary Tables by Industrial Sub-classes

Unit : In each, Person

Type of Legal Organization				사업체구분별 Type of Establishment						산업분류 Industrial Classifica- -tion
회사외법인 Non-business Corp.		비법인 Unincorporated Assn.		단독 Single-Unit Establishment		공장,지사 Factory,Branch		본사,본점 Head Office		
사업체수 Estab.	종사자수 Workers	사업체수 Estab.	종사자수 Workers	사업체수 Estab.	종사자수 Workers	사업체수 Estab.	종사자수 Workers	사업체수 Estab.	종사자수 Workers	
-	-	-	-	83	171	10	27	1	7	69
-	-	-	-	2	12	7	14	1	7	691
-	-	-	-	2	12	7	14	1	7	6911
-	-	-	-	2	12	7	14	1	7	69110
-	-	-	-	-	-	-	-	-	-	6919
-	-	-	-	-	-	-	-	-	-	69190
-	-	-	-	68	115	2	8	-	-	692
-	-	-	-	1	3	1	2	-	-	6921
-	-	-	-	1	3	1	2	-	-	69210
-	-	-	-	22	36	-	-	-	-	6922
-	-	-	-	22	36	-	-	-	-	69220
-	-	-	-	45	76	1	6	-	-	6929
-	-	-	-	40	64	-	-	-	-	69291
-	-	-	-	3	6	-	-	-	-	69292
-	-	-	-	2	6	1	6	-	-	69299
-	-	-	-	13	44	1	5	-	-	693
-	-	-	-	9	33	1	5	-	-	6931
-	-	-	-	9	33	1	5	-	-	69310
-	-	-	-	2	7	-	-	-	-	6932
-	-	-	-	2	7	-	-	-	-	69320
-	-	-	-	2	4	-	-	-	-	6939
-	-	-	-	2	4	-	-	-	-	69390
-	-	-	-	-	-	-	-	-	-	694
-	-	-	-	-	-	-	-	-	-	6940
-	-	-	-	-	-	-	-	-	-	69400
67	320	2	4	325	1 681	24	361	4	188	M
61	299	1	2	66	335	2	4	-	-	70
40	233	1	2	45	269	2	4	-	-	701
15	76	-	-	15	76	-	-	-	-	7011
6	44	-	-	6	44	-	-	-	-	70111
-	-	-	-	-	-	-	-	-	-	70112
-	-	-	-	-	-	-	-	-	-	70113
9	32	-	-	9	32	-	-	-	-	70119
25	157	1	2	30	193	2	4	-	-	7012
2	38	1	2	4	43	1	2	-	-	70121
23	119	-	-	26	150	1	2	-	-	70129
21	66	-	-	21	66	-	-	-	-	702
21	66	-	-	21	66	-	-	-	-	7020
3	25	-	-	3	25	-	-	-	-	70201

# 1. 산업 세세분류별 총괄

단위 : 개, 명

산업분류 Industrial Classification	종사자규모별 Scale of Establishments							
	1 ~ 4명		5 ~ 9명		10 ~ 19명		20 ~ 49명	
	사업체수 Estab.	종사자수 Workers	사업체수 Estab.	종사자수 Workers	사업체수 Estab.	종사자수 Workers	사업체수 Estab.	종사자수 Workers
69 임 대 업 부 동 산 제 외	86	139	6	36	2	30	-	-
691 운 송 장 비 임 대 업	7	8	2	14	1	11	-	-
6911 자 동 차 임 대 업	7	8	2	14	1	11	-	-
69110 자 동 차 임 대 업	7	8	2	14	1	11	-	-
6919 기 타 운 송 장 비 임 대 업	-	-	-	-	-	-	-	-
69190 기 타 운 송 장 비 임 대 업	-	-	-	-	-	-	-	-
692 개 인 및 가 정 용 품 임 대 업	68	112	2	11	-	-	-	-
6921 스포츠 및 레크레이션 용품 임대업	2	5	-	-	-	-	-	-
69210 스포츠 및 레크레이션 용품 임대업	2	5	-	-	-	-	-	-
6922 음 반 및 비 디 오 물 임 대 업	22	36	-	-	-	-	-	-
69220 음 반 및 비 디 오 물 임 대 업	22	36	-	-	-	-	-	-
6929 기 타 개 인 및 가 정 용 품 임 대 업	44	71	2	11	-	-	-	-
69291 서 적 임 대 업	40	64	-	-	-	-	-	-
69292 의 류 임 대 업	3	6	-	-	-	-	-	-
69299 그 외 기 타 개 인 및 가 정 용 품 임 대 업	1	1	2	11	-	-	-	-
693 산 업 용 기 계 및 장 비 임 대 업	11	19	2	11	1	19	-	-
6931 건설 및 토목공사용 기계장비 임대업	8	14	1	5	1	19	-	-
69310 건설 및 토목공사용 기계장비 임대업	8	14	1	5	1	19	-	-
6932 컴퓨터 및 사무용 기계장비 임대업	1	1	1	6	-	-	-	-
69320 컴퓨터 및 사무용 기계장비 임대업	1	1	1	6	-	-	-	-
6939 기 타 산 업 용 기 계 및 장 비 임 대 업	2	4	-	-	-	-	-	-
69390 기 타 산 업 용 기 계 및 장 비 임 대 업	2	4	-	-	-	-	-	-
694 무 형 재 산 권 임 대 업	-	-	-	-	-	-	-	-
6940 무 형 재 산 권 임 대 업	-	-	-	-	-	-	-	-
69400 무 형 재 산 권 임 대 업	-	-	-	-	-	-	-	-
M 전문, 과학 및 기술 서비스업 (70 ~ 73)	233	498	81	514	22	289	8	257
70 연 구 개 발 업	48	102	13	76	5	78	1	33
701 자 연 과 학 및 공 학 연 구 개 발 업	32	75	9	52	4	63	1	33
7011 자 연 과 학 연 구 개 발 업	9	17	4	24	2	35	-	-
70111 물리, 화학 및 생물학 연구개발업	4	9	-	-	2	35	-	-
70112 농 학 연 구 개 발 업	-	-	-	-	-	-	-	-
70113 의 학 및 약 학 연 구 개 발 업	-	-	-	-	-	-	-	-
70119 기 타 자 연 과 학 연 구 개 발 업	5	8	4	24	-	-	-	-
7012 공 학 연 구 개 발 업	23	58	5	28	2	28	1	33
70121 전 기 · 전 자 공 학 연 구 개 발 업	3	7	1	5	-	-	1	33
70129 기 타 공 학 연 구 개 발 업	20	51	4	23	2	28	-	-
702 인 문 및 사 회 과 학 연 구 개 발 업	16	27	4	24	1	15	-	-
7020 인 문 및 사 회 과 학 연 구 개 발 업	16	27	4	24	1	15	-	-
70201 경 제 학 연 구 개 발 업	1	1	1	9	1	15	-	-

## 1. Summary Tables by Industrial Sub-classes

Unit : In each, Person

[illegible]

# 1. 산업 세세분류별 총괄

단위 : 개, 명

산업분류 Industrial Classification	합 계 Total				조 직 형 태 별			
	사업체수 Establish- ments	종사자수 Workers			개인 Individual Proprietorship		회사법인 Incorporated Company	
		계 Sum	남자 Male	여자 Female	사업체수 Estab.	종사자수 Workers	사업체수 Estab.	종사자수 Workers
70209 기타 인문 및 사회과학 연구개발업	18	41	18	23	-	-	-	-
71 전 문 서 비 스 업	113	582	213	369	91	353	20	222
711 법 무 관 련 서 비 스 업	15	44	25	19	13	36	1	5
7110 법 무 관 련 서 비 스 업	15	44	25	19	13	36	1	5
71101 변 호 사 업	-	-	-	-	-	-	-	-
71102 변 리 사 업	-	-	-	-	-	-	-	-
71103 법 무 관 련 사 업	7	29	15	14	7	29	-	-
71109 기 타 법 무 관 련 서 비 스 업	8	15	10	5	6	7	1	5
712 회 계 및 세 무 관 련 서 비 스 업	61	341	99	242	52	263	9	78
7120 회 계 및 세 무 관 련 서 비 스 업	61	341	99	242	52	263	9	78
71201 공 인 회 계 사 업	7	66	24	42	6	35	1	31
71202 세 무 사 업	54	275	75	200	46	228	8	47
71209 기 타 회 계 관 련 서 비 스 업	-	-	-	-	-	-	-	-
713 광 고 업	22	41	28	13	20	30	2	11
7131 광 고 대 행 업	2	5	4	1	2	5	-	-
71310 광 고 대 행 업	2	5	4	1	2	5	-	-
7139 기 타 광 고 업	20	36	24	12	18	25	2	11
71391 옥 외 및 전 시 광 고 업	-	-	-	-	-	-	-	-
71392 광 고 매 체 관 매 업	-	-	-	-	-	-	-	-
71393 광 고 물 작 성 업	18	33	23	10	16	22	2	11
71399 그 외 기 타 광 고 업	2	3	1	2	2	3	-	-
714 시 장 조 사 및 여 론 조 사 업	1	83	5	78	-	-	1	83
7140 시 장 조 사 및 여 론 조 사 업	1	83	5	78	-	-	1	83
71400 시 장 조 사 및 여 론 조 사 업	1	83	5	78	-	-	1	83
715 회사본부, 지주회사 및 경영컨설팅 서비스	14	73	56	17	6	24	7	45
7151 회 사 본 부	-	-	-	-	-	-	-	-
71511 제 조 업 회 사 본 부	-	-	-	-	-	-	-	-
71519 기 타 산 업 회 사 본 부	-	-	-	-	-	-	-	-
7152 비 금 융 지 주 회 사	-	-	-	-	-	-	-	-
71520 비 금 융 지 주 회 사	-	-	-	-	-	-	-	-
7153 경영컨설팅 및 공공관계 서비스업	14	73	56	17	6	24	7	45
71531 경 영 컨 설 팅 업	14	73	56	17	6	24	7	45
71532 공 공 관 계 서 비 스 업	-	-	-	-	-	-	-	-
72 건축기술, 엔지니어링 및 기타 과학기술 서비스업	92	1 118	838	280	39	153	51	956
721 건축기술, 엔지니어링 및 관련기술 서비스	75	870	690	180	35	111	40	759
7211 건축 및 조경 설계 서비스업	37	210	169	41	23	57	14	153
72111 건축 설계 및 관련 서비스업	35	192	158	34	23	57	12	135
72112 도시계획 및 조경설계 서비스업	2	18	11	7	-	-	2	18
7212 엔 지 니 어 링 서 비 스 업	38	660	521	139	12	54	26	606
72121 건물 및 토목엔지니어링 서비스업	22	529	415	114	3	9	19	520

# 1. Summary Tables by Industrial Sub-classes

Unit : In each, Person

Type of Legal Organization				사업체구분별 Type of Establishment						산업분류 Industrial Classifica- -tion
회사외법인 Non-business Corp.		비법인 Unincorporated Assn.		단독 Single-Unit Establishment		공장,지사 Factory,Branch		본사,본점 Head Office		
사업체수 Estab.	종사자수 Workers	사업체수 Estab.	종사자수 Workers	사업체수 Estab.	종사자수 Workers	사업체수 Estab.	종사자수 Workers	사업체수 Estab.	종사자수 Workers	
18	41	-	-	18	41	-	-	-	-	70209
2	7	-	-	105	433	6	61	2	88	71
1	3	-	-	13	36	2	8	-	-	711
1	3	-	-	13	36	2	8	-	-	7110
-	-	-	-	-	-	-	-	-	-	71101
-	-	-	-	-	-	-	-	-	-	71102
-	-	-	-	7	29	-	-	-	-	71103
1	3	-	-	6	7	2	8	-	-	71109
-	-	-	-	56	283	4	53	1	5	712
-	-	-	-	56	283	4	53	1	5	7120
-	-	-	-	6	35	1	31	-	-	71201
-	-	-	-	50	248	3	22	1	5	71202
-	-	-	-	-	-	-	-	-	-	71209
-	-	-	-	22	41	-	-	-	-	713
-	-	-	-	2	5	-	-	-	-	7131
-	-	-	-	2	5	-	-	-	-	71310
-	-	-	-	20	36	-	-	-	-	7139
-	-	-	-	-	-	-	-	-	-	71391
-	-	-	-	-	-	-	-	-	-	71392
-	-	-	-	18	33	-	-	-	-	71393
-	-	-	-	2	3	-	-	-	-	71399
-	-	-	-	-	-	-	-	1	83	714
-	-	-	-	-	-	-	-	1	83	7140
-	-	-	-	-	-	-	-	1	83	71400
1	4	-	-	14	73	-	-	-	-	715
-	-	-	-	-	-	-	-	-	-	7151
-	-	-	-	-	-	-	-	-	-	71511
-	-	-	-	-	-	-	-	-	-	71519
-	-	-	-	-	-	-	-	-	-	7152
-	-	-	-	-	-	-	-	-	-	71520
1	4	-	-	14	73	-	-	-	-	7153
1	4	-	-	14	73	-	-	-	-	71531
-	-	-	-	-	-	-	-	-	-	71532
2	9	-	-	76	744	15	294	1	80	72
-	-	-	-	64	644	11	226	-	-	721
-	-	-	-	32	104	5	106	-	-	7211
-	-	-	-	30	86	5	106	-	-	72111
-	-	-	-	2	18	-	-	-	-	72112
-	-	-	-	32	540	6	120	-	-	7212
-	-	-	-	18	467	4	62	-	-	72121

# 1. 산업 세세분류별 총괄

단위 : 개, 명

산업분류 Industrial Classification	종사자규모별 Scale of Establishments							
	1 ~ 4명		5 ~ 9명		10 ~ 19명		20 ~ 49명	
	사업체수 Estab.	종사자수 Workers	사업체수 Estab.	종사자수 Workers	사업체수 Estab.	종사자수 Workers	사업체수 Estab.	종사자수 Workers
70209 기타 인문 및 사회과학 연구개발업	15	26	3	15	-	-	-	-
71 전 문 서 비 스 업	65	150	41	249	4	49	2	51
711 법 무 관 련 서 비 스 업	11	23	4	21	-	-	-	-
7110 법 무 관 련 서 비 스 업	11	23	4	21	-	-	-	-
71101 변 호 사 업	-	-	-	-	-	-	-	-
71102 변 리 사 업	-	-	-	-	-	-	-	-
71103 법 무 관 련 서 비 스 업	4	13	3	16	-	-	-	-
71109 기 타 법 무 관 련 서 비 스 업	7	10	1	5	-	-	-	-
712 회 계 및 세 무 관 련 서 비 스 업	23	75	35	214	2	21	1	31
7120 회 계 및 세 무 관 련 서 비 스 업	23	75	35	214	2	21	1	31
71201 공 인 회 계 사 업	3	11	2	13	1	11	1	31
71202 세 무 사 업	20	64	33	201	1	10	-	-
71209 기 타 회 계 관 련 서 비 스 업	-	-	-	-	-	-	-	-
713 광 고 업	21	32	1	9	-	-	-	-
7131 광 고 대 행 업	2	5	-	-	-	-	-	-
71310 광 고 대 행 업	2	5	-	-	-	-	-	-
7139 기 타 광 고 업	19	27	1	9	-	-	-	-
71391 옥 외 및 전 시 광 고 업	-	-	-	-	-	-	-	-
71392 광 고 매 체 관 매 업	-	-	-	-	-	-	-	-
71393 광 고 물 작 성 업	17	24	1	9	-	-	-	-
71399 그 외 기 타 광 고 업	2	3	-	-	-	-	-	-
714 시 장 조 사 및 어 론 조 사 업	-	-	-	-	-	-	-	-
7140 시 장 조 사 및 어 론 조 사 업	-	-	-	-	-	-	-	-
71400 시 장 조 사 및 어 론 조 사 업	-	-	-	-	-	-	-	-
715 회사본부, 지주회사 및 경영컨설팅 서비스	10	20	1	5	2	28	1	20
7151 회 사 본 부	-	-	-	-	-	-	-	-
71511 제 조 업 회 사 본 부	-	-	-	-	-	-	-	-
71519 기 타 산 업 회 사 본 부	-	-	-	-	-	-	-	-
7152 비 금 융 지 주 회 사	-	-	-	-	-	-	-	-
71520 비 금 융 지 주 회 사	-	-	-	-	-	-	-	-
7153 경영컨설팅 및 공공관계 서비스업	10	20	1	5	2	28	1	20
71531 경 영 컨 설 팅 업	10	20	1	5	2	28	1	20
71532 공 공 관 계 서 비 스 업	-	-	-	-	-	-	-	-
72 건축기술, 엔지니어링 및 기타 과학 기술 서비스업	46	110	22	154	13	162	4	153
721 건축기술, 엔지니어링 및 관련기술 서비스	41	96	17	118	8	94	4	153
7211 건축 및 조경 설계 서비스업	28	58	5	33	2	20	1	30
72111 건축 설계 및 관련 서비스업	28	58	4	25	1	10	1	30
72112 도시계획 및 조경설계 서비스업	-	-	1	8	1	10	-	-
7212 엔 지 니 어 링 서 비 스 업	13	38	12	85	6	74	3	123
72121 건물 및 토목엔지니어링 서비스업	6	17	6	43	4	46	2	83

# 1. Summary Tables by Industrial Sub-classes

Unit : In each, Person

종사자규모별 Scale of Establishments										산업분류 Industrial Classifica- -tion
50 ~ 99 명		100 ~ 299 명		300 ~ 499 명		500 ~ 999 명		1,000 명 이상		
사업체수 Estab.	종사자수 Workers	사업체수 Estab.	종사자수 Workers	사업체수 Estab.	종사자수 Workers	사업체수 Estab.	종사자수 Workers	사업체수 Estab.	종사자수 Workers	
-	-	-	-	-	-	-	-	-	-	70209
1	83	-	-	-	-	-	-	-	-	71
-	-	-	-	-	-	-	-	-	-	711
-	-	-	-	-	-	-	-	-	-	7110
-	-	-	-	-	-	-	-	-	-	71101
-	-	-	-	-	-	-	-	-	-	71102
-	-	-	-	-	-	-	-	-	-	71103
-	-	-	-	-	-	-	-	-	-	71109
-	-	-	-	-	-	-	-	-	-	712
-	-	-	-	-	-	-	-	-	-	7120
-	-	-	-	-	-	-	-	-	-	71201
-	-	-	-	-	-	-	-	-	-	71202
-	-	-	-	-	-	-	-	-	-	71209
-	-	-	-	-	-	-	-	-	-	713
-	-	-	-	-	-	-	-	-	-	7131
-	-	-	-	-	-	-	-	-	-	71310
-	-	-	-	-	-	-	-	-	-	7139
-	-	-	-	-	-	-	-	-	-	71391
-	-	-	-	-	-	-	-	-	-	71392
-	-	-	-	-	-	-	-	-	-	71393
-	-	-	-	-	-	-	-	-	-	71399
1	83	-	-	-	-	-	-	-	-	714
1	83	-	-	-	-	-	-	-	-	7140
1	83	-	-	-	-	-	-	-	-	71400
-	-	-	-	-	-	-	-	-	-	715
-	-	-	-	-	-	-	-	-	-	7151
-	-	-	-	-	-	-	-	-	-	71511
-	-	-	-	-	-	-	-	-	-	71519
-	-	-	-	-	-	-	-	-	-	7152
-	-	-	-	-	-	-	-	-	-	71520
-	-	-	-	-	-	-	-	-	-	7153
-	-	-	-	-	-	-	-	-	-	71531
-	-	-	-	-	-	-	-	-	-	71532
6	411	1	128	-	-	-	-	-	-	72
4	281	1	128	-	-	-	-	-	-	721
1	69	-	-	-	-	-	-	-	-	7211
1	69	-	-	-	-	-	-	-	-	72111
-	-	-	-	-	-	-	-	-	-	72112
3	212	1	128	-	-	-	-	-	-	7212
3	212	1	128	-	-	-	-	-	-	72121

# 1. 산업 세세분류별 총괄

단위 : 개, 명

산업분류 Industrial Classification		합 계 Total				조 직 형 태 별			
		사업체수 Establish- ments	종사자수 Workers			개인 Individual Proprietorship		회사법인 Incorporated Company	
			계 Sum	남자 Male	여자 Female	사업체수 Estab.	종사자수 Workers	사업체수 Estab.	종사자수 Workers
72122	환경컨설팅 및 관련 엔지니어링 서비스업	3	23	18	5	2	5	1	18
72129	기타 엔지니어링 서비스업	13	108	88	20	7	40	6	68
729	기타 과학 기술 서비스업	17	248	148	100	4	42	11	197
7291	기술 시험, 검사 및 분석업	13	172	95	77	3	37	8	126
72911	물질 성분 검사 및 분석업	4	91	48	43	-	-	3	89
72919	기타 기술 시험, 검사 및 분석업	9	81	47	34	3	37	5	37
7292	측량, 지질조사 및 지도제작업	4	76	53	23	1	5	3	71
72921	측량업	1	50	35	15	-	-	1	50
72922	지도업	1	5	5	-	1	5	-	-
72923	지질조사 및 탐사업	2	21	13	8	-	-	2	21
72924	지도제작업	-	-	-	-	-	-	-	-
73	기타 전문, 과학 및 기술 서비스업	80	191	118	73	70	138	7	46
731	수의업	13	26	13	13	12	24	1	2
7310	수의업	13	26	13	13	12	24	1	2
73100	수의업	13	26	13	13	12	24	1	2
732	전문디자인업	15	68	42	26	10	31	4	35
7320	전문디자인업	15	68	42	26	10	31	4	35
73201	인테리어디자인업	6	18	8	10	4	7	2	11
73202	제품디자인업	4	16	11	5	3	12	1	4
73203	시각디자인업	4	14	8	6	3	12	-	-
73209	기타 전문디자인업	1	20	15	5	-	-	1	20
733	사진촬영 및 처리업	48	81	51	30	47	79	1	2
7330	사진촬영 및 처리업	48	81	51	30	47	79	1	2
73301	인물사진 및 행사용비디오 촬영업	41	69	43	26	41	69	-	-
73302	상업용 사진촬영업	1	3	3	-	1	3	-	-
73303	사진처리업	6	9	5	4	5	7	1	2
739	그외 기타 전문, 과학 및 기술 서비스업	4	16	12	4	1	4	1	7
7390	그외 기타 전문, 과학 및 기술 서비스업	4	16	12	4	1	4	1	7
73901	매니저업	-	-	-	-	-	-	-	-
73902	번역 및 통역 서비스업	1	2	1	1	-	-	-	-
73903	사업 및 무형 재산권 중개업	1	7	7	-	-	-	1	7
73904	물품감정, 계량 및 견본 추출업	-	-	-	-	-	-	-	-
73909	그외 기타 분류안된 전문, 과학 및 기술 서비스업	2	7	4	3	1	4	-	-
N	사업시설관리 및 사업지원 서비스업 (74 ~ 75)	124	1 737	1 153	584	65	250	52	1 212
74	사업시설 관리 및 조경 서비스업	17	408	361	47	6	15	9	132
741	사업시설 유지관리 서비스업	7	315	292	23	1	5	4	49
7410	사업시설 유지관리 서비스업	7	315	292	23	1	5	4	49
74100	사업시설 유지관리 서비스업	7	315	292	23	1	5	4	49



# 1. Summary Tables by Industrial Sub-classes

Unit : In each, Person

Type of Legal Organization				사업체구분별 Type of Establishment						산업분류 Industrial Classifica- -tion
회사외법인 Non-business Corp.		비법인 Unincorporated Assn.		단독 Single-Unit Establishment		공장,지사 Factory,Branch		본사,본점 Head Office		
사업체수 Estab.	종사자수 Workers	사업체수 Estab.	종사자수 Workers	사업체수 Estab.	종사자수 Workers	사업체수 Estab.	종사자수 Workers	사업체수 Estab.	종사자수 Workers	
-	-	-	-	2	5	1	18	-	-	72122
-	-	-	-	12	68	1	40	-	-	72129
2	9	-	-	12	100	4	68	1	80	729
2	9	-	-	9	74	3	18	1	80	7291
1	2	-	-	3	11	-	-	1	80	72911
1	7	-	-	6	63	3	18	-	-	72919
-	-	-	-	3	26	1	50	-	-	7292
-	-	-	-	-	-	1	50	-	-	72921
-	-	-	-	1	5	-	-	-	-	72922
-	-	-	-	2	21	-	-	-	-	72923
-	-	-	-	-	-	-	-	-	-	72924
2	5	1	2	78	169	1	2	1	20	73
-	-	-	-	13	26	-	-	-	-	731
-	-	-	-	13	26	-	-	-	-	7310
-	-	-	-	13	26	-	-	-	-	73100
1	2	-	-	14	48	-	-	1	20	732
1	2	-	-	14	48	-	-	1	20	7320
-	-	-	-	6	18	-	-	-	-	73201
-	-	-	-	4	16	-	-	-	-	73202
1	2	-	-	4	14	-	-	-	-	73203
-	-	-	-	-	-	-	-	1	20	73209
-	-	-	-	47	79	1	2	-	-	733
-	-	-	-	47	79	1	2	-	-	7330
-	-	-	-	41	69	-	-	-	-	73301
-	-	-	-	1	3	-	-	-	-	73302
-	-	-	-	5	7	1	2	-	-	73303
1	3	1	2	4	16	-	-	-	-	739
1	3	1	2	4	16	-	-	-	-	7390
-	-	-	-	-	-	-	-	-	-	73901
-	-	1	2	1	2	-	-	-	-	73902
-	-	-	-	1	7	-	-	-	-	73903
-	-	-	-	-	-	-	-	-	-	73904
1	3	-	-	2	7	-	-	-	-	73909
2	268	5	7	103	1 552	19	161	2	24	N
1	259	1	2	15	354	2	54	-	-	74
1	259	1	2	7	315	-	-	-	-	741
1	259	1	2	7	315	-	-	-	-	7410
1	259	1	2	7	315	-	-	-	-	74100

# 1. 산업 세세분류별 총괄

단위 : 개, 명

산업분류 Industrial Classification	종사자규모별 Scale of Establishments							
	1 ~ 4명		5 ~ 9명		10 ~ 19명		20 ~ 49명	
	사업체수 Estab.	종사자수 Workers	사업체수 Estab.	종사자수 Workers	사업체수 Estab.	종사자수 Workers	사업체수 Estab.	종사자수 Workers
72122 환경건설링 및 관련 엔지니어링 서비스업	2	5	-	-	1	18	-	-
72129 기타 엔지니어링 서비스업	5	16	6	42	1	10	1	40
729 기타 과학 기술 서비스업	5	14	5	36	5	68	-	-
7291 기술 시험, 검사 및 분석업	5	14	4	31	3	47	-	-
72911 물질 성분 검사 및 분석업	2	3	1	8	-	-	-	-
72919 기타 기술 시험, 검사 및 분석업	3	11	3	23	3	47	-	-
7292 측량, 지질조사 및 지도제작업	-	-	1	5	2	21	-	-
72921 측량업	-	-	-	-	-	-	-	-
72922 지도업	-	-	1	5	-	-	-	-
72923 지질조사 및 탐사업	-	-	-	-	2	21	-	-
72924 지도제작업	-	-	-	-	-	-	-	-
73 기타 전문, 과학 및 기술 서비스업	74	136	5	35	-	-	1	20
731 수의업	13	26	-	-	-	-	-	-
7310 수의업	13	26	-	-	-	-	-	-
73100 수의업	13	26	-	-	-	-	-	-
732 전문 디자인업	11	28	3	20	-	-	1	20
7320 전문 디자인업	11	28	3	20	-	-	1	20
73201 인테리어 디자인업	5	11	1	7	-	-	-	-
73202 제품 디자인업	3	10	1	6	-	-	-	-
73203 시각 디자인업	3	7	1	7	-	-	-	-
73209 기타 전문 디자인업	-	-	-	-	-	-	1	20
733 사진 촬영 및 처리업	47	73	1	8	-	-	-	-
7330 사진 촬영 및 처리업	47	73	1	8	-	-	-	-
73301 인물사진 및 행사용비디오 촬영업	40	61	1	8	-	-	-	-
73302 상업용 사진 촬영업	1	3	-	-	-	-	-	-
73303 사진 처리업	6	9	-	-	-	-	-	-
739 그외 기타 전문, 과학 및 기술 서비스업	3	9	1	7	-	-	-	-
7390 그외 기타 전문, 과학 및 기술 서비스업	3	9	1	7	-	-	-	-
73901 매니저업	-	-	-	-	-	-	-	-
73902 번역 및 통역 서비스업	1	2	-	-	-	-	-	-
73903 사업 및 무형 재산권 중개업	-	-	1	7	-	-	-	-
73904 물품감정, 계량 및 견본 추출업	-	-	-	-	-	-	-	-
73909 그외 기타 분류안된 전문, 과학 및 기술 서비스업	2	7	-	-	-	-	-	-
N 사업시설관리 및 사업지원 서비스업 (74 ~ 75)	93	191	10	62	9	128	5	135
74 사업시설 관리 및 조경 서비스업	8	19	2	12	3	36	3	82
741 사업시설 유지관리 서비스업	2	6	2	12	1	10	1	28
7410 사업시설 유지관리 서비스업	2	6	2	12	1	10	1	28
74100 사업시설 유지관리 서비스업	2	6	2	12	1	10	1	28

# 1. Summary Tables by Industrial Sub-classes

Unit : In each, Person

종사자규모별 Scale of Establishments										산업분류 Industrial Classifica- -tion
50 ~ 99 명		100 ~ 299 명		300 ~ 499 명		500 ~ 999 명		1,000 명 이상		
사업체수 Estab.	종사자수 Workers	사업체수 Estab.	종사자수 Workers	사업체수 Estab.	종사자수 Workers	사업체수 Estab.	종사자수 Workers	사업체수 Estab.	종사자수 Workers	
-	-	-	-	-	-	-	-	-	-	72122
-	-	-	-	-	-	-	-	-	-	72129
2	130	-	-	-	-	-	-	-	-	729
1	80	-	-	-	-	-	-	-	-	7291
1	80	-	-	-	-	-	-	-	-	72911
-	-	-	-	-	-	-	-	-	-	72919
1	50	-	-	-	-	-	-	-	-	7292
1	50	-	-	-	-	-	-	-	-	72921
-	-	-	-	-	-	-	-	-	-	72922
-	-	-	-	-	-	-	-	-	-	72923
-	-	-	-	-	-	-	-	-	-	72924
-	-	-	-	-	-	-	-	-	-	73
-	-	-	-	-	-	-	-	-	-	731
-	-	-	-	-	-	-	-	-	-	7310
-	-	-	-	-	-	-	-	-	-	73100
-	-	-	-	-	-	-	-	-	-	732
-	-	-	-	-	-	-	-	-	-	7320
-	-	-	-	-	-	-	-	-	-	73201
-	-	-	-	-	-	-	-	-	-	73202
-	-	-	-	-	-	-	-	-	-	73203
-	-	-	-	-	-	-	-	-	-	73209
-	-	-	-	-	-	-	-	-	-	733
-	-	-	-	-	-	-	-	-	-	7330
-	-	-	-	-	-	-	-	-	-	73301
-	-	-	-	-	-	-	-	-	-	73302
-	-	-	-	-	-	-	-	-	-	73303
-	-	-	-	-	-	-	-	-	-	739
-	-	-	-	-	-	-	-	-	-	7390
-	-	-	-	-	-	-	-	-	-	73901
-	-	-	-	-	-	-	-	-	-	73902
-	-	-	-	-	-	-	-	-	-	73903
-	-	-	-	-	-	-	-	-	-	73904
-	-	-	-	-	-	-	-	-	-	73909
3	163	3	681	1	377	-	-	-	-	N
-	-	1	259	-	-	-	-	-	-	74
-	-	1	259	-	-	-	-	-	-	741
-	-	1	259	-	-	-	-	-	-	7410
-	-	1	259	-	-	-	-	-	-	74100

# 1. 산업 세세분류별 총괄

단위 : 개, 명

산업분류 Industrial Classification		합 계 Total				조 직 형 태 별			
		사업체수 Establish- ments	종사자수 Workers			개인 Individual Proprietorship		회사법인 Incorporated Company	
			계 Sum	남자 Male	여자 Female	사업체수 Estab.	종사자수 Workers	사업체수 Estab.	종사자수 Workers
742	건물·산업설비 청소 및 방제업	9	92	68	24	4	9	5	83
7421	건물 및 산업설비 청소업	7	58	36	22	3	7	4	51
74211	건축물 일반 청소업	6	44	29	15	3	7	3	37
74212	사업시설 및 산업용품 청소업	1	14	7	7	-	-	1	14
7422	소독, 구충 및 방제 서비스업	2	34	32	2	1	2	1	32
74220	소독, 구충 및 방제 서비스업	2	34	32	2	1	2	1	32
743	조경 관리 및 유지 서비스업	1	1	1	-	1	1	-	-
7430	조경 관리 및 유지 서비스업	1	1	1	-	1	1	-	-
74300	조경 관리 및 유지 서비스업	1	1	1	-	1	1	-	-
75	사업 지원 서비스업	107	1 329	792	537	59	235	43	1 080
751	인력 공급 및 고용 알선업	20	980	602	378	9	126	9	844
7511	고용 알선업	10	74	66	8	7	63	2	10
75110	고용 알선업	10	74	66	8	7	63	2	10
7512	인력 공급업	10	906	536	370	2	63	7	834
75120	인력 공급업	10	906	536	370	2	63	7	834
752	여행사 및 기타 여행보조 서비스업	29	89	49	40	4	12	25	77
7521	여행사업	27	80	44	36	4	12	23	68
75211	일반 및 국외 여행사업	23	50	23	27	4	12	19	38
75212	국내 여행사업	4	30	21	9	-	-	4	30
7529	기타 여행보조 및 예약 서비스업	2	9	5	4	-	-	2	9
75290	기타 여행보조 및 예약 서비스업	2	9	5	4	-	-	2	9
753	경비, 경호 및 탐정업	7	47	44	3	1	3	3	40
7531	경비 및 경호 서비스업	5	13	12	1	-	-	2	9
75310	경비 및 경호 서비스업	5	13	12	1	-	-	2	9
7532	보안 시스템 서비스업	2	34	32	2	1	3	1	31
75320	보안 시스템 서비스업	2	34	32	2	1	3	1	31
7533	탐정 및 조사 서비스업	-	-	-	-	-	-	-	-
75330	탐정 및 조사 서비스업	-	-	-	-	-	-	-	-
759	기타 사업 지원 서비스업	51	213	97	116	45	94	6	119
7591	사무 지원 서비스업	34	70	38	32	33	58	1	12
75911	문서 작성업	1	12	6	6	-	-	1	12
75912	복사업	33	58	32	26	33	58	-	-
75919	기타 사무 지원 서비스업	-	-	-	-	-	-	-	-
7599	그외 기타 사업 지원 서비스업	17	143	59	84	12	36	5	107
75991	콜센터 및 텔레마케팅 서비스업	2	22	2	20	1	3	1	19
75992	전시 및 행사 대행업	6	57	10	47	5	7	1	50
75993	신용조사 및 중심 대행업	1	17	14	3	-	-	1	17
75994	포장 및 충전업	4	19	15	4	4	19	-	-
75999	그외 기타 분류안된 사업 지원 서비스업	4	28	18	10	2	7	2	21

# 1. Summary Tables by Industrial Sub-classes

Unit : In each, Person

Type of Legal Organization				사업체구분별 Type of Establishment						산업분류 Industrial Classifica- -tion
회사외법인 Non-business Corp.		비법인 Unincorporated Assn.		단독 Single-Unit Establishment		공장,지사 Factory,Branch		본사,본점 Head Office		
사업체수 Estab.	종사자수 Workers	사업체수 Estab.	종사자수 Workers	사업체수 Estab.	종사자수 Workers	사업체수 Estab.	종사자수 Workers	사업체수 Estab.	종사자수 Workers	
-	-	-	-	7	38	2	54	-	-	742
-	-	-	-	6	36	1	22	-	-	7421
-	-	-	-	5	22	1	22	-	-	74211
-	-	-	-	1	14	-	-	-	-	74212
-	-	-	-	1	2	1	32	-	-	7422
-	-	-	-	1	2	1	32	-	-	74220
-	-	-	-	1	1	-	-	-	-	743
-	-	-	-	1	1	-	-	-	-	7430
-	-	-	-	1	1	-	-	-	-	74300
1	9	4	5	88	1 198	17	107	2	24	75
1	9	1	1	18	966	2	14	-	-	751
-	-	1	1	9	69	1	5	-	-	7511
-	-	1	1	9	69	1	5	-	-	75110
1	9	-	-	9	897	1	9	-	-	7512
1	9	-	-	9	897	1	9	-	-	75120
-	-	-	-	16	41	11	24	2	24	752
-	-	-	-	15	36	10	20	2	24	7521
-	-	-	-	13	29	9	19	1	2	75211
-	-	-	-	2	7	1	1	1	22	75212
-	-	-	-	1	5	1	4	-	-	7529
-	-	-	-	1	5	1	4	-	-	75290
-	-	3	4	6	16	1	31	-	-	753
-	-	3	4	5	13	-	-	-	-	7531
-	-	3	4	5	13	-	-	-	-	75310
-	-	-	-	1	3	1	31	-	-	7532
-	-	-	-	1	3	1	31	-	-	75320
-	-	-	-	-	-	-	-	-	-	7533
-	-	-	-	-	-	-	-	-	-	75330
-	-	-	-	48	175	3	38	-	-	759
-	-	-	-	34	70	-	-	-	-	7591
-	-	-	-	1	12	-	-	-	-	75911
-	-	-	-	33	58	-	-	-	-	75912
-	-	-	-	-	-	-	-	-	-	75919
-	-	-	-	14	105	3	38	-	-	7599
-	-	-	-	2	22	-	-	-	-	75991
-	-	-	-	6	57	-	-	-	-	75992
-	-	-	-	-	-	1	17	-	-	75993
-	-	-	-	4	19	-	-	-	-	75994
-	-	-	-	2	7	2	21	-	-	75999

# 1. 산업 세세분류별 총괄

단위 : 개, 명

산업분류 Industrial Classification	종사자규모별 Scale of Establishments							
	1 ~ 4명		5 ~ 9명		10 ~ 19명		20 ~ 49명	
	사업체수 Estab.	종사자수 Workers	사업체수 Estab.	종사자수 Workers	사업체수 Estab.	종사자수 Workers	사업체수 Estab.	종사자수 Workers
742 건물·산업설비 청소 및 방제업	5	12	—	—	2	26	2	54
7421 건물 및 산업설비 청소업	4	10	—	—	2	26	1	22
74211 건축물 일 반 청 소 업	4	10	—	—	1	12	1	22
74212 사업시설 및 산업용품 청소업	—	—	—	—	1	14	—	—
7422 소독, 구충 및 방제 서비스업	1	2	—	—	—	—	1	32
74220 소독, 구충 및 방제 서비스업	1	2	—	—	—	—	1	32
743 조경 관리 및 유지 서비스업	1	1	—	—	—	—	—	—
7430 조경 관리 및 유지 서비스업	1	1	—	—	—	—	—	—
74300 조경 관리 및 유지 서비스업	1	1	—	—	—	—	—	—
75 사업 지원 서비스업	85	172	8	50	6	92	2	53
751 인력 공급 및 고용알선업	9	18	4	25	2	25	—	—
7511 고용 알 선 업	7	13	2	10	—	—	—	—
75110 고용 알 선 업	7	13	2	10	—	—	—	—
7512 인력 공급 업	2	5	2	15	2	25	—	—
75120 인력 공급 업	2	5	2	15	2	25	—	—
752 여행사 및 기타 여행보조 서비스업	27	62	1	5	—	—	1	22
7521 여행 사 업	26	58	—	—	—	—	1	22
75211 일 반 및 국 외 여 행 사 업	23	50	—	—	—	—	—	—
75212 국 내 여 행 사 업	3	8	—	—	—	—	1	22
7529 기타 여행보조 및 예약 서비스업	1	4	1	5	—	—	—	—
75290 기타 여행보조 및 예약 서비스업	1	4	1	5	—	—	—	—
753 경비, 경호 및 탐정업	5	10	1	6	—	—	1	31
7531 경비 및 경호 서비스업	4	7	1	6	—	—	—	—
75310 경비 및 경호 서비스업	4	7	1	6	—	—	—	—
7532 보안 시스템 서비스업	1	3	—	—	—	—	1	31
75320 보안 시스템 서비스업	1	3	—	—	—	—	1	31
7533 탐정 및 조사 서비스업	—	—	—	—	—	—	—	—
75330 탐정 및 조사 서비스업	—	—	—	—	—	—	—	—
759 기타 사업 지원 서비스업	44	82	2	14	4	67	—	—
7591 사무 지원 서비스업	33	58	—	—	1	12	—	—
75911 문서 작성 업	—	—	—	—	1	12	—	—
75912 복사 업	33	58	—	—	—	—	—	—
75919 기타 사무 지원 서비스업	—	—	—	—	—	—	—	—
7599 그 외 기타 사업 지원 서비스업	11	24	2	14	3	55	—	—
75991 콜센터 및 텔레마케팅 서비스업	1	3	—	—	1	19	—	—
75992 전시 및 행사 대행업	5	7	—	—	—	—	—	—
75993 신용조사 및 추심 대행업	—	—	—	—	1	17	—	—
75994 포장 및 충전업	2	5	2	14	—	—	—	—
75999 그 외 기타 분류안된 사업 지원 서비스업	3	9	—	—	1	19	—	—

## 1. Summary Tables by Industrial Sub-classes

Unit : In each, Person

[illegible]

# 1. 산업 세세분류별 총괄

단위 : 개, 명

산업분류 Industrial Classification	합 계 Total				조 직 형 태 별			
	사업체수 Establish- ments	종사자수 Workers			개인 Individual Proprietorship		회사법인 Incorporated Company	
		계 Sum	남자 Male	여자 Female	사업체수 Estab.	종사자수 Workers	사업체수 Estab.	종사자수 Workers
O 공공행정, 국방 및 사회보장 행정 (84)	46	2 335	1 505	830	-	-	-	-
84 공공행정, 국방 및 사회보장 행정	46	2 335	1 505	830	-	-	-	-
841 입 법 및 일 반 정 부 행 정	22	1 422	682	740	-	-	-	-
8411 일 반 공 공 행 정	22	1 422	682	740	-	-	-	-
84111 입 법 기 관	1	18	12	6	-	-	-	-
84112 중 앙 최 고 집 행 기 관	-	-	-	-	-	-	-	-
84113 지 방 행 정 집 행 기 관	19	1 236	545	691	-	-	-	-
84114 재 정 및 경 제 정 책 행 정	1	160	120	40	-	-	-	-
84119 기 타 일 반 공 공 행 정	1	8	5	3	-	-	-	-
8412 정 부 기 관 일 반 보 조 행 정	-	-	-	-	-	-	-	-
84120 정 부 기 관 일 반 보 조 행 정	-	-	-	-	-	-	-	-
842 사 회 및 산 업 정 책 행 정	3	34	29	5	-	-	-	-
8421 사 회 서 비 스 관 리 행 정	2	31	28	3	-	-	-	-
84211 교 육 행 정	-	-	-	-	-	-	-	-
84212 문 화 및 관 광 행 정	1	20	17	3	-	-	-	-
84213 환 경 행 정	1	11	11	-	-	-	-	-
84214 보 건 및 복 지 행 정	-	-	-	-	-	-	-	-
84219 기 타 사 회 서 비 스 관 리 행 정	-	-	-	-	-	-	-	-
8422 노 동 및 산 업 진 흥 행 정	1	3	1	2	-	-	-	-
84221 노 동 행 정	-	-	-	-	-	-	-	-
84222 농 림 수 산 행 정	-	-	-	-	-	-	-	-
84223 건 설 및 운 송 행 정	-	-	-	-	-	-	-	-
84224 통 관 행 정	-	-	-	-	-	-	-	-
84229 기 타 산 업 진 흥 행 정	1	3	1	2	-	-	-	-
843 외 무 및 국 방 행 정	-	-	-	-	-	-	-	-
8431 외 무 행 정	-	-	-	-	-	-	-	-
84310 외 무 행 정	-	-	-	-	-	-	-	-
8432 국 방 행 정	-	-	-	-	-	-	-	-
84320 국 방 행 정	-	-	-	-	-	-	-	-
844 사 법 및 공 공 질 서 행 정	20	870	794	76	-	-	-	-
8440 사 법 및 공 공 질 서 행 정	20	870	794	76	-	-	-	-
84401 사 법 관	1	8	7	1	-	-	-	-
84402 검 찰	-	-	-	-	-	-	-	-
84403 교 도 기 관	2	127	100	27	-	-	-	-
84404 경 찰	12	600	560	40	-	-	-	-
84405 소 방	5	135	127	8	-	-	-	-
84409 기 타 사 법 및 공 공 질 서 행 정	-	-	-	-	-	-	-	-
845 사 회 보 장 행 정	1	9	-	9	-	-	-	-
8450 사 회 보 장 행 정	1	9	-	9	-	-	-	-
84500 사 회 보 장 행 정	1	9	-	9	-	-	-	-
P 교 육 서 비 스 업 (85)	907	7 690	3 433	4 257	797	2 082	28	503
85 교 육 서 비 스 업	907	7 690	3 433	4 257	797	2 082	28	503
851 초 등 교 육 기 관	52	1 363	242	1 121	26	231	-	-



# 1. Summary Tables by Industrial Sub-classes

Unit : In each, Person

Type of Legal Organization				사업체구분별 Type of Establishment						산업분류 Industrial Classifica- -tion
회사외법인 Non-business Corp.		비법인 Unincorporated Assn.		단독 Single-Unit Establishment		공장,지사 Factory,Branch		본사,본점 Head Office		
사업체수 Estab.	종사자수 Workers	사업체수 Estab.	종사자수 Workers	사업체수 Estab.	종사자수 Workers	사업체수 Estab.	종사자수 Workers	사업체수 Estab.	종사자수 Workers	
46	2 335	-	-	46	2 335	-	-	-	-	0
46	2 335	-	-	46	2 335	-	-	-	-	84
22	1 422	-	-	22	1 422	-	-	-	-	841
22	1 422	-	-	22	1 422	-	-	-	-	8411
1	18	-	-	1	18	-	-	-	-	84111
-	-	-	-	-	-	-	-	-	-	84112
19	1 236	-	-	19	1 236	-	-	-	-	84113
1	160	-	-	1	160	-	-	-	-	84114
1	8	-	-	1	8	-	-	-	-	84119
-	-	-	-	-	-	-	-	-	-	8412
-	-	-	-	-	-	-	-	-	-	84120
3	34	-	-	3	34	-	-	-	-	842
2	31	-	-	2	31	-	-	-	-	8421
-	-	-	-	-	-	-	-	-	-	84211
1	20	-	-	1	20	-	-	-	-	84212
1	11	-	-	1	11	-	-	-	-	84213
-	-	-	-	-	-	-	-	-	-	84214
-	-	-	-	-	-	-	-	-	-	84219
1	3	-	-	1	3	-	-	-	-	8422
-	-	-	-	-	-	-	-	-	-	84221
-	-	-	-	-	-	-	-	-	-	84222
-	-	-	-	-	-	-	-	-	-	84223
-	-	-	-	-	-	-	-	-	-	84224
1	3	-	-	1	3	-	-	-	-	84229
-	-	-	-	-	-	-	-	-	-	843
-	-	-	-	-	-	-	-	-	-	8431
-	-	-	-	-	-	-	-	-	-	84310
-	-	-	-	-	-	-	-	-	-	8432
-	-	-	-	-	-	-	-	-	-	84320
20	870	-	-	20	870	-	-	-	-	844
20	870	-	-	20	870	-	-	-	-	8440
1	8	-	-	1	8	-	-	-	-	84401
-	-	-	-	-	-	-	-	-	-	84402
2	127	-	-	2	127	-	-	-	-	84403
12	600	-	-	12	600	-	-	-	-	84404
5	135	-	-	5	135	-	-	-	-	84405
-	-	-	-	-	-	-	-	-	-	84409
1	9	-	-	1	9	-	-	-	-	845
1	9	-	-	1	9	-	-	-	-	8450
1	9	-	-	1	9	-	-	-	-	84500
71	5 039	11	66	885	7 243	22	447	-	-	P
71	5 039	11	66	885	7 243	22	447	-	-	85
24	1 097	2	35	52	1 363	-	-	-	-	851

# 1. 산업 세세분류별 총괄

단위 : 개, 명

산업분류 Industrial Classification	종사자규모별 Scale of Establishments							
	1 ~ 4명		5 ~ 9명		10 ~ 19명		20 ~ 49명	
	사업체수 Estab.	종사자수 Workers	사업체수 Estab.	종사자수 Workers	사업체수 Estab.	종사자수 Workers	사업체수 Estab.	종사자수 Workers
O 공공행정, 국방 및 사회보장 행정 (84)	6	17	11	90	16	195	3	109
84 공공행정, 국방 및 사회보장 행정	6	17	11	90	16	195	3	109
841 입법 및 일반정부행정	-	-	8	67	12	142	-	-
8411 일반공공행정	-	-	8	67	12	142	-	-
84111 입법기관	-	-	-	-	1	18	-	-
84112 중앙고집행기관	-	-	-	-	-	-	-	-
84113 지방행정집행기관	-	-	7	59	11	124	-	-
84114 재정 및 경제정책행정	-	-	-	-	-	-	-	-
84119 기타일반공공행정	-	-	1	8	-	-	-	-
8412 정부기관일반보조행정	-	-	-	-	-	-	-	-
84120 정부기관일반보조행정	-	-	-	-	-	-	-	-
842 사회 및 산업정책행정	1	3	-	-	1	11	1	20
8421 사회서비스관리행정	-	-	-	-	1	11	1	20
84211 교육행정	-	-	-	-	-	-	-	-
84212 문화 및 관광행정	-	-	-	-	-	-	1	20
84213 환경행정	-	-	-	-	1	11	-	-
84214 보건 및 복지행정	-	-	-	-	-	-	-	-
84219 기타사회서비스관리행정	-	-	-	-	-	-	-	-
8422 노동 및 산업진흥행정	1	3	-	-	-	-	-	-
84221 노동행정	-	-	-	-	-	-	-	-
84222 농업수산업행정	-	-	-	-	-	-	-	-
84223 건설 및 운송행정	-	-	-	-	-	-	-	-
84224 통신행정	-	-	-	-	-	-	-	-
84229 기타산업진흥행정	1	3	-	-	-	-	-	-
843 외무 및 국방행정	-	-	-	-	-	-	-	-
8431 외무행정	-	-	-	-	-	-	-	-
84310 외무행정	-	-	-	-	-	-	-	-
8432 국방행정	-	-	-	-	-	-	-	-
84320 국방행정	-	-	-	-	-	-	-	-
844 사법 및 공공질서행정	5	14	2	14	3	42	2	89
8440 사법 및 공공질서행정	5	14	2	14	3	42	2	89
84401 법원	-	-	1	8	-	-	-	-
84402 검찰	-	-	-	-	-	-	-	-
84403 교도기관	-	-	-	-	-	-	-	-
84404 경찰	4	10	1	6	1	12	1	47
84405 소방	1	4	-	-	2	30	1	42
84409 기타사법 및 공공질서행정	-	-	-	-	-	-	-	-
845 사회보장행정	-	-	1	9	-	-	-	-
8450 사회보장행정	-	-	1	9	-	-	-	-
84500 사회보장행정	-	-	1	9	-	-	-	-
P 교육서비스업 (85)	719	1 173	84	549	32	414	34	1 168
85 교육서비스업	719	1 173	84	549	32	414	34	1 168
851 초등교육기관	5	18	18	121	8	120	8	254

## 1. Summary Tables by Industrial Sub-classes

Unit : In each, Person

[illegible]

# 1. 산업 세세분류별 총괄

단위 : 개, 명

산업분류 Industrial Classification	합 계 Total				조 직 형 태 별			
	사업체수 Establish- ments	종사자수 Workers			개인 Individual Proprietorship		회사법인 Incorporated Company	
		계 Sum	남자 Male	여자 Female	사업체수 Estab.	종사자수 Workers	사업체수 Estab.	종사자수 Workers
8511 유 아 교 육 기 관	31	285	36	249	26	231	-	-
85110 유 아 교 육 기 관	31	285	36	249	26	231	-	-
8512 초 등 학 교	21	1 078	206	872	-	-	-	-
85120 초 등 학 교	21	1 078	206	872	-	-	-	-
852 중 등 교 육 기 관	28	1 817	849	968	-	-	-	-
8521 일 반 중 등 교 육 기 관	24	1 523	657	866	-	-	-	-
85211 중 학 교	13	733	204	529	-	-	-	-
85212 일 반 고 등 학 교	11	790	453	337	-	-	-	-
8522 기 술 및 직 업 중 등 교 육 기 관	4	294	192	102	-	-	-	-
85221 상 업 및 정 보 산 업 고 등 학 교	3	227	139	88	-	-	-	-
85222 공 업 고 등 학 교	1	67	53	14	-	-	-	-
85229 기 타 기 술 및 직 업 고 등 학 교	-	-	-	-	-	-	-	-
853 고 등 교 육 기 관	10	2 001	1 539	462	-	-	-	-
8530 고 등 교 육 기 관	10	2 001	1 539	462	-	-	-	-
85301 전 문 대 학	1	56	19	37	-	-	-	-
85302 대 학	4	1 930	1 511	419	-	-	-	-
85303 대 학	5	15	9	6	-	-	-	-
854 특수학교, 외국인학교 및 대안학교	1	35	8	27	-	-	-	-
8541 특 수 학 교	1	35	8	27	-	-	-	-
85410 특 수 학 교	1	35	8	27	-	-	-	-
8542 외 국 인 학 교	-	-	-	-	-	-	-	-
85420 외 국 인 학 교	-	-	-	-	-	-	-	-
8543 대 안 학 교	-	-	-	-	-	-	-	-
85430 대 안 학 교	-	-	-	-	-	-	-	-
855 일 반 교 습 학 원	345	1 604	461	1 143	323	1 112	20	476
8550 일 반 교 습 학 원	345	1 604	461	1 143	323	1 112	20	476
85501 일 반 교 과 학 원	241	814	302	512	239	762	2	52
85502 외 국 어 학 원	89	409	129	280	77	251	10	142
85503 방 문 교 육 학 원	15	381	30	351	7	99	8	282
85504 온 라 인 교 육 학 원	-	-	-	-	-	-	-	-
85509 기 타 일 반 교 습 학 원	-	-	-	-	-	-	-	-
856 기 타 교 육 기 관	463	843	324	519	443	721	7	23
8561 스포츠 및 레크레이션 교육기관	140	219	154	65	136	213	1	2
85611 스포츠 교육기관	119	181	140	41	115	175	1	2
85612 레크레이션 교육기관	21	38	14	24	21	38	-	-
8562 예 술 학 원	240	342	40	302	237	338	1	2
85620 예 술 학 원	240	342	40	302	237	338	1	2
8563 사 회 교 육 시 설	4	69	30	39	1	1	-	-
85630 사 회 교 육 시 설	4	69	30	39	1	1	-	-
8564 직 원 훈 련 기 관	4	8	6	2	2	6	1	1
85640 직 원 훈 련 기 관	4	8	6	2	2	6	1	1
8565 기 술 및 직 업 훈 련 학 원	26	99	58	41	22	93	2	2

# 1. Summary Tables by Industrial Sub-classes

Unit : In each, Person

Type of Legal Organization				사업체구분별 Type of Establishment						산업분류 Industrial Classifica- -tion
회사외법인 Non-business Corp.		비법인 Unincorporated Assn.		단독 Single-Unit Establishment		공장,지사 Factory,Branch		본사,본점 Head Office		
사업체수 Estab.	종사자수 Workers	사업체수 Estab.	종사자수 Workers	사업체수 Estab.	종사자수 Workers	사업체수 Estab.	종사자수 Workers	사업체수 Estab.	종사자수 Workers	
3	19	2	35	31	285	-	-	-	-	8511
3	19	2	35	31	285	-	-	-	-	85110
21	1 078	-	-	21	1 078	-	-	-	-	8512
21	1 078	-	-	21	1 078	-	-	-	-	85120
28	1 817	-	-	28	1 817	-	-	-	-	852
24	1 523	-	-	24	1 523	-	-	-	-	8521
13	733	-	-	13	733	-	-	-	-	85211
11	790	-	-	11	790	-	-	-	-	85212
4	294	-	-	4	294	-	-	-	-	8522
3	227	-	-	3	227	-	-	-	-	85221
1	67	-	-	1	67	-	-	-	-	85222
-	-	-	-	-	-	-	-	-	-	85229
10	2 001	-	-	10	2 001	-	-	-	-	853
10	2 001	-	-	10	2 001	-	-	-	-	8530
1	56	-	-	1	56	-	-	-	-	85301
4	1 930	-	-	4	1 930	-	-	-	-	85302
5	15	-	-	5	15	-	-	-	-	85303
1	35	-	-	1	35	-	-	-	-	854
1	35	-	-	1	35	-	-	-	-	8541
1	35	-	-	1	35	-	-	-	-	85410
-	-	-	-	-	-	-	-	-	-	8542
-	-	-	-	-	-	-	-	-	-	85420
-	-	-	-	-	-	-	-	-	-	8543
-	-	-	-	-	-	-	-	-	-	85430
1	15	1	1	328	1 172	17	432	-	-	855
1	15	1	1	328	1 172	17	432	-	-	8550
-	-	-	-	239	762	2	52	-	-	85501
1	15	1	1	82	311	7	98	-	-	85502
-	-	-	-	7	99	8	282	-	-	85503
-	-	-	-	-	-	-	-	-	-	85504
-	-	-	-	-	-	-	-	-	-	85509
6	72	7	27	458	828	5	15	-	-	856
1	2	2	2	139	217	1	2	-	-	8561
1	2	2	2	118	179	1	2	-	-	85611
-	-	-	-	21	38	-	-	-	-	85612
-	-	2	2	239	340	1	2	-	-	8562
-	-	2	2	239	340	1	2	-	-	85620
2	48	1	20	4	69	-	-	-	-	8563
2	48	1	20	4	69	-	-	-	-	85630
1	1	-	-	3	7	1	1	-	-	8564
1	1	-	-	3	7	1	1	-	-	85640
1	3	1	1	25	98	1	1	-	-	8565

# 1. 산업 세세분류별 총괄

단위 : 개, 명

산업분류 Industrial Classification	종사자규모별 Scale of Establishments							
	1 ~ 4명		5 ~ 9명		10 ~ 19명		20 ~ 49명	
	사업체수 Estab.	종사자수 Workers	사업체수 Estab.	종사자수 Workers	사업체수 Estab.	종사자수 Workers	사업체수 Estab.	종사자수 Workers
8511 유 아 교 육 기 관	5	18	17	115	7	102	2	50
85110 유 아 교 육 기 관	5	18	17	115	7	102	2	50
8512 초 등 학 교	-	-	1	6	1	18	6	204
85120 초 등 학 교	-	-	1	6	1	18	6	204
852 중 등 교 육 기 관	-	-	-	-	1	12	5	208
8521 일 반 중 등 교 육 기 관	-	-	-	-	1	12	5	208
85211 중 학 교	-	-	-	-	1	12	3	130
85212 일 반 고 등 학 교	-	-	-	-	-	-	2	78
8522 기 술 및 직 업 중 등 교 육 기 관	-	-	-	-	-	-	-	-
85221 상 업 및 정 보 산 고 등 학 교	-	-	-	-	-	-	-	-
85222 공 업 고 등 학 교	-	-	-	-	-	-	-	-
85229 기 타 기 술 및 직 업 고 등 학 교	-	-	-	-	-	-	-	-
853 고 등 교 육 기 관	4	10	2	12	-	-	1	40
8530 고 등 교 육 기 관	4	10	2	12	-	-	1	40
85301 전 문 대 학	-	-	-	-	-	-	-	-
85302 대 학	-	-	1	7	-	-	1	40
85303 대 학	4	10	1	5	-	-	-	-
854 특수학교, 외국인학교 및 대안학교	-	-	-	-	-	-	1	35
8541 특 수 학 교	-	-	-	-	-	-	1	35
85410 특 수 학 교	-	-	-	-	-	-	1	35
8542 외 국 인 학 교	-	-	-	-	-	-	-	-
85420 외 국 인 학 교	-	-	-	-	-	-	-	-
8543 대 안 학 교	-	-	-	-	-	-	-	-
85430 대 안 학 교	-	-	-	-	-	-	-	-
855 일 반 교 습 학 원	252	463	57	373	21	254	15	514
8550 일 반 교 습 학 원	252	463	57	373	21	254	15	514
85501 일 반 교 과 학 원	193	369	35	224	11	130	2	91
85502 외 국 어 학 원	59	94	19	128	7	81	4	106
85503 방 문 교 육 학 원	-	-	3	21	3	43	9	317
85504 온 라 인 교 육 학 원	-	-	-	-	-	-	-	-
85509 기 타 일 반 교 습 학 원	-	-	-	-	-	-	-	-
856 기 타 교 육 기 관	451	665	7	43	1	18	4	117
8561 스포츠 및 레크레이션 교육기관	139	214	1	5	-	-	-	-
85611 스포츠 교육기관	119	181	-	-	-	-	-	-
85612 레크레이션 교육기관	20	33	1	5	-	-	-	-
8562 예 술 학 원	239	335	1	7	-	-	-	-
85620 예 술 학 원	239	335	1	7	-	-	-	-
8563 사 회 교 육 시 설	2	4	-	-	-	-	2	65
85630 사 회 교 육 시 설	2	4	-	-	-	-	2	65
8564 직 원 훈 련 기 관	4	8	-	-	-	-	-	-
85640 직 원 훈 련 기 관	4	8	-	-	-	-	-	-
8565 기 술 및 직 업 훈 련 학 원	22	37	2	10	-	-	2	52

## 1. Summary Tables by Industrial Sub-classes

Unit : In each, Person

[illegible]

# 1. 산업 세세분류별 총괄

단위 : 개, 명

산업분류 Industrial Classification	합 계 Total				조 직 형 태 별			
	사업체수 Establish- ments	종사자수 Workers			개인 Individual Proprietorship		회사법인 Incorporated Company	
		계 Sum	남자 Male	여자 Female	사업체수 Estab.	종사자수 Workers	사업체수 Estab.	종사자수 Workers
85651 운 전 학 원	2	52	40	12	2	52	-	-
85659 기 타 기 술 및 직 업 훈 련 학 원	24	47	18	29	20	41	2	2
8569 그 외 기 타 교 육 기 관	49	106	36	70	45	70	2	16
85691 컴 퓨 터 학 원	13	28	15	13	12	21	1	7
85699 그 외 기 타 분 류 안 된 교 육 기 관	36	78	21	57	33	49	1	9
857 교 육 지 원 서 비 스 업	8	27	10	17	5	18	1	4
8570 교 육 지 원 서 비 스 업	8	27	10	17	5	18	1	4
85701 교 육 관 련 자 문 및 평 가 업	1	10	3	7	1	10	-	-
85709 기 타 교 육 지 원 서 비 스 업	7	17	7	10	4	8	1	4
Q 보 건 업 및 사 회 복 지 서 비 스 업 (86~87)	457	4 890	1 249	3 641	383	2 328	-	-
86 보 건 업	314	3 418	896	2 522	298	1 950	-	-
861 병 원	20	2 106	544	1 562	11	770	-	-
8610 병 원	20	2 106	544	1 562	11	770	-	-
86101 중 합 병 원	4	1 327	345	982	2	353	-	-
86102 일 반 병 원	14	692	170	522	8	398	-	-
86103 치 과 병 원	-	-	-	-	-	-	-	-
86104 한 방 병 원	2	87	29	58	1	19	-	-
862 의 원	277	1 234	324	910	273	1 146	-	-
8620 의 원	277	1 234	324	910	273	1 146	-	-
86201 일 반 의 원	132	638	173	465	129	598	-	-
86202 치 과 의 원	75	310	59	251	75	310	-	-
86203 한 의 원	69	238	70	168	69	238	-	-
86204 방 사 선 진 단 및 병 리 검 사 의 원	1	48	22	26	-	-	-	-
863 공 중 보 건 의 료 업	2	39	13	26	-	-	-	-
8630 공 중 보 건 의 료 업	2	39	13	26	-	-	-	-
86300 공 중 보 건 의 료 업	2	39	13	26	-	-	-	-
869 기 타 보 건 업	15	39	15	24	14	34	-	-
8690 기 타 보 건 업	15	39	15	24	14	34	-	-
86901 엠 불 런 스 서 비 스 업	-	-	-	-	-	-	-	-
86902 유 사 의 료 업	14	34	14	20	14	34	-	-
86909 그 외 기 타 보 건 업	1	5	1	4	-	-	-	-
87 사 회 복 지 서 비 스 업	143	1 472	353	1 119	85	378	-	-
871 거 주 복 지 시 설 운 영 업	24	444	65	379	-	-	-	-
8711 노 인 거 주 복 지 시 설 운 영 업	13	309	38	271	-	-	-	-
87111 노 인 요 양 복 지 시 설 운 영 업	8	240	31	209	-	-	-	-
87112 노 인 양 로 복 지 시 설 운 영 업	5	69	7	62	-	-	-	-
8712 심신장애인 거주 복지시설 운영업	2	40	6	34	-	-	-	-
87121 신체 부자유자 거주 복지시설 운영업	-	-	-	-	-	-	-	-
87122 정신질환, 정신지체 및 약물중독자 거주 복지 시설 운영업	2	40	6	34	-	-	-	-
8713 기 타 거 주 복 지 시 설 운 영 업	9	95	21	74	-	-	-	-
87131 아동 및 부녀자 거주 복지시설 운영업	6	83	12	71	-	-	-	-



# 1. Summary Tables by Industrial Sub-classes

Unit : In each, Person

Type of Legal Organization				사업체구분별 Type of Establishment						산업분류 Industrial Classifica- tion
회사외법인 Non-business Corp.		비법인 Unincorporated Assn.		단독 Single-Unit Establishment		공장,지사 Factory,Branch		본사,본점 Head Office		
사업체수 Estab.	종사자수 Workers	사업체수 Estab.	종사자수 Workers	사업체수 Estab.	종사자수 Workers	사업체수 Estab.	종사자수 Workers	사업체수 Estab.	종사자수 Workers	
-	-	-	-	2	52	-	-	-	-	85651
1	3	1	1	23	46	1	1	-	-	85659
1	18	1	2	48	97	1	9	-	-	8569
-	-	-	-	13	28	-	-	-	-	85691
1	18	1	2	35	69	1	9	-	-	85699
1	2	1	3	8	27	-	-	-	-	857
1	2	1	3	8	27	-	-	-	-	8570
-	-	-	-	1	10	-	-	-	-	85701
1	2	1	3	7	17	-	-	-	-	85709
51	2 426	23	136	450	3 854	4	74	3	962	Q
16	1 468	-	-	310	2 543	2	53	2	822	86
9	1 336	-	-	18	1 284	-	-	2	822	861
9	1 336	-	-	18	1 284	-	-	2	822	8610
2	974	-	-	3	569	-	-	1	758	86101
6	294	-	-	13	628	-	-	1	64	86102
-	-	-	-	-	-	-	-	-	-	86103
1	68	-	-	2	87	-	-	-	-	86104
4	88	-	-	276	1 186	1	48	-	-	862
4	88	-	-	276	1 186	1	48	-	-	8620
3	40	-	-	132	638	-	-	-	-	86201
-	-	-	-	75	310	-	-	-	-	86202
-	-	-	-	69	238	-	-	-	-	86203
1	48	-	-	-	-	1	48	-	-	86204
2	39	-	-	2	39	-	-	-	-	863
2	39	-	-	2	39	-	-	-	-	8630
2	39	-	-	2	39	-	-	-	-	86300
1	5	-	-	14	34	1	5	-	-	869
1	5	-	-	14	34	1	5	-	-	8690
-	-	-	-	-	-	-	-	-	-	86901
-	-	-	-	14	34	-	-	-	-	86902
1	5	-	-	-	-	1	5	-	-	86909
35	958	23	136	140	1 311	2	21	1	140	87
19	426	5	18	24	444	-	-	-	-	871
12	304	1	5	13	309	-	-	-	-	8711
7	235	1	5	8	240	-	-	-	-	87111
5	69	-	-	5	69	-	-	-	-	87112
2	40	-	-	2	40	-	-	-	-	8712
-	-	-	-	-	-	-	-	-	-	87121
2	40	-	-	2	40	-	-	-	-	87122
5	82	4	13	9	95	-	-	-	-	8713
5	82	1	1	6	83	-	-	-	-	87131

# 1. 산업 세세분류별 총괄

단위 : 개, 명

산업분류 Industrial Classification	종사자규모별 Scale of Establishments							
	1 ~ 4명		5 ~ 9명		10 ~ 19명		20 ~ 49명	
	사업체수 Estab.	종사자수 Workers	사업체수 Estab.	종사자수 Workers	사업체수 Estab.	종사자수 Workers	사업체수 Estab.	종사자수 Workers
85651 운 전 학 원	-	-	-	-	-	-	2	52
85659 기 타 기 술 및 직 업 훈 련 학 원	22	37	2	10	-	-	-	-
8569 그 외 기 타 교 육 기 관	45	67	3	21	1	18	-	-
85691 컴 퓨 터 학 원	11	16	2	12	-	-	-	-
85699 그 외 기 타 분 류 안 된 교 육 기 관	34	51	1	9	1	18	-	-
857 교 육 지 원 서 비 스 업	7	17	-	-	1	10	-	-
8570 교 육 지 원 서 비 스 업	7	17	-	-	1	10	-	-
85701 교 육 관 련 자 문 및 평 가 업	-	-	-	-	1	10	-	-
85709 기 타 교 육 지 원 서 비 스 업	7	17	-	-	-	-	-	-
Q 보 건 업 및 사 회 복 지 서 비 스 업 (86~87)	282	866	106	631	33	430	22	738
86 보 건 업	218	669	63	370	10	142	13	477
861 병 원	-	-	-	-	1	19	9	327
8610 병 원	-	-	-	-	1	19	9	327
86101 중 합 병 원	-	-	-	-	-	-	-	-
86102 일 반 병 원	-	-	-	-	-	-	9	327
86103 치 과 병 원	-	-	-	-	-	-	-	-
86104 한 방 병 원	-	-	-	-	1	19	-	-
862 의 원	206	653	59	346	9	123	3	112
8620 의 원	206	653	59	346	9	123	3	112
86201 일 반 의 원	94	293	28	175	8	106	2	64
86202 치 과 의 원	55	186	19	107	1	17	-	-
86203 한 의 원	57	174	12	64	-	-	-	-
86204 방 사 선 진 단 및 병 리 검 사 의 원	-	-	-	-	-	-	1	48
863 공 중 보 건 의 료 업	1	1	-	-	-	-	1	38
8630 공 중 보 건 의 료 업	1	1	-	-	-	-	1	38
86300 공 중 보 건 의 료 업	1	1	-	-	-	-	1	38
869 기 타 보 건 업	11	15	4	24	-	-	-	-
8690 기 타 보 건 업	11	15	4	24	-	-	-	-
86901 엠 불 런 스 서 비 스 업	-	-	-	-	-	-	-	-
86902 유 사 의 료 업	11	15	3	19	-	-	-	-
86909 그 외 기 타 보 건 업	-	-	1	5	-	-	-	-
87 사 회 복 지 서 비 스 업	64	197	43	261	23	288	9	261
871 거 주 복 지 시 설 운 영 업	3	5	4	22	8	115	8	237
8711 노 인 거 주 복 지 시 설 운 영 업	1	3	1	5	5	69	5	167
87111 노 인 요 양 복 지 시 설 운 영 업	-	-	1	5	2	28	4	142
87112 노 인 양 로 복 지 시 설 운 영 업	1	3	-	-	3	41	1	25
8712 심신장애인 거주 복지시설 운영업	-	-	-	-	1	13	1	27
87121 신체 부자유자 거주 복지시설 운영업	-	-	-	-	-	-	-	-
87122 정신질환, 정신지체 및 약물중독자 거주 복지 시설 운 영 업	-	-	-	-	1	13	1	27
8713 기 타 거 주 복 지 시 설 운 영 업	2	2	3	17	2	33	2	43
87131 아동 및 부녀자 거주 복지시설 운영업	1	1	1	6	2	33	2	43

## 1. Summary Tables by Industrial Sub-classes

Unit : In each, Person

[illegible]

# 1. 산업 세세분류별 총괄

단위 : 개, 명

산업분류 Industrial Classification	합 계 Total				조 직 형 태 별			
	사업체수 Establish- ments	종사자수 Workers			개인 Individual Proprietorship		회사법인 Incorporated Company	
		계 Sum	남자 Male	여자 Female	사업체수 Estab.	종사자수 Workers	사업체수 Estab.	종사자수 Workers
87139 그외 기타 거주 복지시설 운영업	3	12	9	3	-	-	-	-
872 비 거주 복지시설 운영업	119	1 028	288	740	85	378	-	-
8721 보육시설 운영업	100	533	38	495	83	370	-	-
87210 보육시설 운영업	100	533	38	495	83	370	-	-
8729 기타 비거주 복지 서비스업	19	495	250	245	2	8	-	-
87291 직업재활원 운영업	2	13	7	6	-	-	-	-
87299 그외 기타 비거주 복지 서비스업	17	482	243	239	2	8	-	-
R 예술, 스포츠 및 여가관련 서비스업 (90~91)	663	1 746	855	891	642	1 133	7	177
90 창작, 예술 및 여가관련 서비스업	51	211	100	111	40	86	2	13
901 창작 및 예술 관련 서비스업	13	48	28	20	9	38	1	7
9011 공연시설 운영업	-	-	-	-	-	-	-	-
90110 공연시설 운영업	-	-	-	-	-	-	-	-
9012 공연단체	3	9	6	3	1	7	-	-
90121 연극단체	1	7	5	2	1	7	-	-
90122 무용 및 음악단체	2	2	1	1	-	-	-	-
90123 기타 공연단체	-	-	-	-	-	-	-	-
9013 자영예술가	6	7	4	3	5	6	-	-
90131 공연예술가	-	-	-	-	-	-	-	-
90132 비공연예술가	6	7	4	3	5	6	-	-
9019 기타 창작 및 예술 관련 서비스업	4	32	18	14	3	25	1	7
90191 공연기획업	3	25	13	12	3	25	-	-
90192 공연 및 제작 관련 대리업	-	-	-	-	-	-	-	-
90199 그외 기타 창작 및 예술 관련 서비스	1	7	5	2	-	-	1	7
902 도서관, 사적지 및 유사 여가관련 서비스업	38	163	72	91	31	48	1	6
9021 도서관, 기록보존소 및 독서실 운영	35	147	61	86	30	47	-	-
90211 도서관 및 기록보존소 운영업	4	99	32	67	-	-	-	-
90212 독서실 운영업	31	48	29	19	30	47	-	-
9022 박물관 및 사적지 관리 운영업	2	10	6	4	1	1	-	-
90221 박물관 운영업	2	10	6	4	1	1	-	-
90222 사적지 관리 운영업	-	-	-	-	-	-	-	-
9023 식물원, 동물원 및 자연공원 운영업	1	6	5	1	-	-	1	6
90231 식물원 및 동물원 운영업	1	6	5	1	-	-	1	6
90232 자연공원 운영업	-	-	-	-	-	-	-	-
9029 기타 도서관, 사적지 및 유사 여가관 련 서비스업	-	-	-	-	-	-	-	-
90290 기타 도서관, 사적지 및 유사 여가관 련 서비스업	-	-	-	-	-	-	-	-
91 스포츠 및 오락 관련 서비스업	612	1 535	755	780	602	1 047	5	164
911 스포츠 서비스업	143	763	408	355	134	277	5	164
9111 경기장 운영업	1	196	90	106	-	-	-	-
91111 실내경기장 운영업	-	-	-	-	-	-	-	-

## 1. Summary Tables by Industrial Sub-classes

Unit : In each, Person

[illegible]

# 1. 산업 세세분류별 총괄

단위 : 개, 명

산업분류 Industrial Classification	종사자규모별 Scale of Establishments							
	1 ~ 4명		5 ~ 9명		10 ~ 19명		20 ~ 49명	
	사업체수 Estab.	종사자수 Workers	사업체수 Estab.	종사자수 Workers	사업체수 Estab.	종사자수 Workers	사업체수 Estab.	종사자수 Workers
87139 그외 기타 거주 복지시설 운영업	1	1	2	11	-	-	-	-
872 비 거주 복지시설 운영업	61	192	39	239	15	173	1	24
8721 보육시설 운영업	54	175	33	195	12	139	1	24
87210 보육시설 운영업	54	175	33	195	12	139	1	24
8729 기타 비거주 복지서비스업	7	17	6	44	3	34	-	-
87291 직업재활원 운영업	1	4	1	9	-	-	-	-
87299 그외 기타 비거주 복지서비스업	6	13	5	35	3	34	-	-
R 예술, 스포츠 및 여가관련 서비스업 (90~91)	637	1 036	15	104	3	41	4	136
90 창작, 예술 및 여가관련 서비스업	43	66	4	29	1	13	2	44
901 창작 및 예술관련 서비스업	10	14	2	14	-	-	1	20
9011 공연시설 운영업	-	-	-	-	-	-	-	-
90110 공연시설 운영업	-	-	-	-	-	-	-	-
9012 공연단체	2	2	1	7	-	-	-	-
90121 연극단체	-	-	1	7	-	-	-	-
90122 무용 및 음악단체	2	2	-	-	-	-	-	-
90123 기타 공연단체	-	-	-	-	-	-	-	-
9013 장애인예술가	6	7	-	-	-	-	-	-
90131 공연예술가	-	-	-	-	-	-	-	-
90132 비공연예술가	6	7	-	-	-	-	-	-
9019 기타 창작 및 예술관련 서비스업	2	5	1	7	-	-	1	20
90191 공연기획업	2	5	-	-	-	-	1	20
90192 공연 및 제작관련 대리업	-	-	-	-	-	-	-	-
90199 그외 기타 창작 및 예술관련 서비스	-	-	1	7	-	-	-	-
902 도서관, 사적지 및 유사 여가관련 서비스업	33	52	2	15	1	13	1	24
9021 도서관, 기록보존소 및 독서실 운영업	32	51	-	-	1	13	1	24
90211 도서관 및 기록보존소 운영업	1	3	-	-	1	13	1	24
90212 독서실 운영업	31	48	-	-	-	-	-	-
9022 박물관 및 사적지 관리 운영업	1	1	1	9	-	-	-	-
90221 박물관 운영업	1	1	1	9	-	-	-	-
90222 사적지 관리 운영업	-	-	-	-	-	-	-	-
9023 식물원, 동물원 및 자연공원 운영업	-	-	1	6	-	-	-	-
90231 식물원 및 동물원 운영업	-	-	1	6	-	-	-	-
90232 자연공원 운영업	-	-	-	-	-	-	-	-
9029 기타 도서관, 사적지 및 유사 여가관련 서비스업	-	-	-	-	-	-	-	-
90290 기타 도서관, 사적지 및 유사 여가관련 서비스업	-	-	-	-	-	-	-	-
91 스포츠 및 오락관련 서비스업	594	970	11	75	2	28	2	92
911 스포츠 서비스업	128	214	8	59	2	28	2	92
9111 경기장 운영업	-	-	-	-	-	-	-	-
91111 실내경기장 운영업	-	-	-	-	-	-	-	-

## 1. Summary Tables by Industrial Sub-classes

Unit : In each, Person

[illegible]

# 1. 산업 세세분류별 총괄

단위 : 개, 명

산업분류 Industrial Classification	합 계 Total				조 직 형 태 별			
	사업체수 Establish- ments	종사자수 Workers			개인 Individual Proprietorship		회사법인 Incorporated Company	
		계 Sum	남자 Male	여자 Female	사업체수 Estab.	종사자수 Workers	사업체수 Estab.	종사자수 Workers
91112 실 외 경 기 장 운 영 업	-	-	-	-	-	-	-	-
91113 경 주 장 운 영 업	1	196	90	106	-	-	-	-
9112 골 프 장 및 스 키 장 운 영 업	2	174	86	88	-	-	1	98
91121 골 프 장 운 영 업	2	174	86	88	-	-	1	98
91122 스 키 장 운 영 업	-	-	-	-	-	-	-	-
9113 기 타 스포츠 시설 운 영 업	139	390	232	158	134	277	3	63
91131 종 합 스포츠 시설 운 영 업	4	108	42	66	2	16	1	43
91132 체 력 단 련 시 설 운 영 업	28	55	41	14	26	52	1	2
91133 수 영 장 운 영 업	1	8	6	2	1	8	-	-
91134 볼 링 장 운 영 업	3	12	10	2	3	12	-	-
91135 당 구 장 운 영 업	70	105	71	34	70	105	-	-
91136 골 프 연 습 장 운 영 업	18	80	43	37	17	62	1	18
91139 그 외 기타 스포츠시설 운영업	15	22	19	3	15	22	-	-
9119 기 타 스포츠 서 비 스 업	1	3	-	3	-	-	1	3
91191 스포츠 클럽 운영업	-	-	-	-	-	-	-	-
91199 그 외 기타 스포츠 서비스업	1	3	-	3	-	-	1	3
912 유원지 및 기타 오락관련 서비스업	469	772	347	425	468	770	-	-
9121 유원지 및 테마파크 운영업	-	-	-	-	-	-	-	-
91210 유원지 및 테마파크 운영업	-	-	-	-	-	-	-	-
9122 오 락 장 운 영 업	442	738	322	416	441	736	-	-
91221 전 자 게 임 장 운 영 업	15	22	15	7	15	22	-	-
91222 컴 퓨 터 게 임 방 운 영 업	129	282	180	102	128	280	-	-
91223 노 래 연 습 장 운 영 업	295	429	125	304	295	429	-	-
91229 기 타 오 락 장 운 영 업	3	5	2	3	3	5	-	-
9123 수 상 오 락 서 비 스 업	-	-	-	-	-	-	-	-
91231 낚 시 장 운 영 업	-	-	-	-	-	-	-	-
91239 기 타 수 상 오 락 서 비 스 업	-	-	-	-	-	-	-	-
9124 갬 블 링 및 베 텅 업	7	12	5	7	7	12	-	-
91241 복 권 발 행 및 판 매 업	7	12	5	7	7	12	-	-
91249 기 타 갬 블 링 및 베 텅 업	-	-	-	-	-	-	-	-
9129 그 외 기타 오락관련 서비스업	20	22	20	2	20	22	-	-
91291 무 도 장 운 영 업	1	3	2	1	1	3	-	-
91292 체육공원 및 유사 공원 운영업	-	-	-	-	-	-	-	-
91293 기 원 운 영 업	18	18	17	1	18	18	-	-
91299 그 외 기타 분류안된 오락관련 서비스업	1	1	1	-	1	1	-	-
S 협회 및 단체, 수리 및 기타 개인 서비스업 (94~96)	2 072	4 200	2 200	2 000	1 654	2 713	31	267
94 협 회 및 단 체	384	1 107	611	496	-	-	-	-
941 산 업 및 전 문 가 단 체	9	22	14	8	-	-	-	-
9411 산 업 단 체	7	19	13	6	-	-	-	-
94110 산 업 단 체	7	19	13	6	-	-	-	-
9412 전 문 가 단 체	2	3	1	2	-	-	-	-
94120 전 문 가 단 체	2	3	1	2	-	-	-	-
942 노 동 조 합	9	10	7	3	-	-	-	-



# 1. Summary Tables by Industrial Sub-classes

Unit : In each, Person

Type of Legal Organization				사업체구분별 Type of Establishment						산업분류 Industrial Classifica- -tion
회사외법인 Non-business Corp.		비법인 Unincorporated Assn.		단독 Single-Unit Establishment		공장,지사 Factory,Branch		본사,본점 Head Office		
사업체수 Estab.	종사자수 Workers	사업체수 Estab.	종사자수 Workers	사업체수 Estab.	종사자수 Workers	사업체수 Estab.	종사자수 Workers	사업체수 Estab.	종사자수 Workers	
-	-	-	-	-	-	-	-	-	-	91112
1	196	-	-	-	-	-	-	1	196	91113
1	76	-	-	1	76	1	98	-	-	9112
1	76	-	-	1	76	1	98	-	-	91121
-	-	-	-	-	-	-	-	-	-	91122
1	49	1	1	139	390	-	-	-	-	9113
1	49	-	-	4	108	-	-	-	-	91131
-	-	1	1	28	55	-	-	-	-	91132
-	-	-	-	1	8	-	-	-	-	91133
-	-	-	-	3	12	-	-	-	-	91134
-	-	-	-	70	105	-	-	-	-	91135
-	-	-	-	18	80	-	-	-	-	91136
-	-	-	-	15	22	-	-	-	-	91139
-	-	-	-	1	3	-	-	-	-	9119
-	-	-	-	-	-	-	-	-	-	91191
-	-	-	-	1	3	-	-	-	-	91199
-	-	1	2	469	772	-	-	-	-	912
-	-	-	-	-	-	-	-	-	-	9121
-	-	-	-	-	-	-	-	-	-	91210
-	-	1	2	442	738	-	-	-	-	9122
-	-	-	-	15	22	-	-	-	-	91221
-	-	1	2	129	282	-	-	-	-	91222
-	-	-	-	295	429	-	-	-	-	91223
-	-	-	-	3	5	-	-	-	-	91229
-	-	-	-	-	-	-	-	-	-	9123
-	-	-	-	-	-	-	-	-	-	91231
-	-	-	-	-	-	-	-	-	-	91239
-	-	-	-	7	12	-	-	-	-	9124
-	-	-	-	7	12	-	-	-	-	91241
-	-	-	-	-	-	-	-	-	-	91249
-	-	-	-	20	22	-	-	-	-	9129
-	-	-	-	1	3	-	-	-	-	91291
-	-	-	-	-	-	-	-	-	-	91292
-	-	-	-	18	18	-	-	-	-	91293
-	-	-	-	1	1	-	-	-	-	91299
56	433	331	787	2 044	4 047	28	153	-	-	S
54	321	330	786	373	1 068	11	39	-	-	94
5	15	4	7	6	14	3	8	-	-	941
4	14	3	5	4	11	3	8	-	-	9411
4	14	3	5	4	11	3	8	-	-	94110
1	1	1	2	2	3	-	-	-	-	9412
1	1	1	2	2	3	-	-	-	-	94120
-	-	9	10	9	10	-	-	-	-	942

# 1. 산업 세세분류별 총괄

단위 : 개, 명

산업분류 Industrial Classification	종사자규모별 Scale of Establishments							
	1 ~ 4명		5 ~ 9명		10 ~ 19명		20 ~ 49명	
	사업체수 Estab.	종사자수 Workers	사업체수 Estab.	종사자수 Workers	사업체수 Estab.	종사자수 Workers	사업체수 Estab.	종사자수 Workers
91112 실외경기장 운영업	-	-	-	-	-	-	-	-
91113 경주장 운영업	-	-	-	-	-	-	-	-
9112 골프장 및 스키장 운영업	-	-	-	-	-	-	-	-
91121 골프장 운영업	-	-	-	-	-	-	-	-
91122 스키장 운영업	-	-	-	-	-	-	-	-
9113 기타 스포츠 시설 운영업	127	211	8	59	2	28	2	92
91131 종합 스포츠 시설 운영업	-	-	2	16	-	-	2	92
91132 체력 단련 시설 운영업	27	49	1	6	-	-	-	-
91133 수영장 운영업	-	-	1	8	-	-	-	-
91134 볼링장 운영업	2	6	1	6	-	-	-	-
91135 당구장 운영업	70	105	-	-	-	-	-	-
91136 골프 연습장 운영업	13	29	3	23	2	28	-	-
91139 그외 기타 스포츠 시설 운영업	15	22	-	-	-	-	-	-
9119 기타 스포츠 서비스업	1	3	-	-	-	-	-	-
91191 스포츠 클럽 운영업	-	-	-	-	-	-	-	-
91199 그외 기타 스포츠 서비스업	1	3	-	-	-	-	-	-
912 유원지 및 기타 오락관련 서비스업	466	756	3	16	-	-	-	-
9121 유원지 및 테마파크 운영업	-	-	-	-	-	-	-	-
91210 유원지 및 테마파크 운영업	-	-	-	-	-	-	-	-
9122 오락장 운영업	439	722	3	16	-	-	-	-
91221 전자게임장 운영업	15	22	-	-	-	-	-	-
91222 컴퓨터 게임방 운영업	126	266	3	16	-	-	-	-
91223 노래연습장 운영업	295	429	-	-	-	-	-	-
91229 기타 오락장 운영업	3	5	-	-	-	-	-	-
9123 수상오락 서비스업	-	-	-	-	-	-	-	-
91231 낚시장 운영업	-	-	-	-	-	-	-	-
91239 기타 수상오락 서비스업	-	-	-	-	-	-	-	-
9124 갬블링 및 베팅업	7	12	-	-	-	-	-	-
91241 복권 발행 및 판매업	7	12	-	-	-	-	-	-
91249 기타 갬블링 및 베팅업	-	-	-	-	-	-	-	-
9129 그외 기타 오락관련 서비스업	20	22	-	-	-	-	-	-
91291 무도장 운영업	1	3	-	-	-	-	-	-
91292 체육공원 및 유사공원 운영업	-	-	-	-	-	-	-	-
91293 기원 운영업	18	18	-	-	-	-	-	-
91299 그외 기타 분류안된 오락관련 서비스업	1	1	-	-	-	-	-	-
S 협회 및 단체, 수리 및 기타 개인 서비스업 (94~96)	1 942	2 776	89	552	26	333	13	359
94 협회 및 단체	335	553	34	210	8	99	6	176
941 산업 및 전문가 단체	8	16	1	6	-	-	-	-
9411 산업 단체	6	13	1	6	-	-	-	-
94110 산업 단체	6	13	1	6	-	-	-	-
9412 전문가 단체	2	3	-	-	-	-	-	-
94120 전문가 단체	2	3	-	-	-	-	-	-
942 노동조합	9	10	-	-	-	-	-	-

## 1. Summary Tables by Industrial Sub-classes

Unit : In each, Person

[illegible]

# 1. 산업 세세분류별 총괄

단위 : 개, 명

산업분류 Industrial Classification	합 계 Total				조 직 형 태 별			
	사업체수 Establish- ments	종사자수 Workers			개인 Individual Proprietorship		회사법인 Incorporated Company	
		계 Sum	남자 Male	여자 Female	사업체수 Estab.	종사자수 Workers	사업체수 Estab.	종사자수 Workers
9420 노 동 조 합	9	10	7	3	-	-	-	-
94200 노 동 조 합	9	10	7	3	-	-	-	-
949 기 타 협 회 및 단 체	366	1 075	590	485	-	-	-	-
9491 종 교 단 체	325	956	536	420	-	-	-	-
94911 불 교 단 체	117	367	206	161	-	-	-	-
94912 기 독 교 단 체	187	429	296	133	-	-	-	-
94913 천 주 교 단 체	10	114	20	94	-	-	-	-
94914 민 족 종 교 단 체	4	8	2	6	-	-	-	-
94919 기 타 종 교 단 체	7	38	12	26	-	-	-	-
9492 정 치 단 체	-	-	-	-	-	-	-	-
94920 정 치 단 체	-	-	-	-	-	-	-	-
9493 시 민 운 동 단 체	2	3	2	1	-	-	-	-
94931 환 경 운 동 단 체	-	-	-	-	-	-	-	-
94939 기 타 시 민 운 동 단 체	2	3	2	1	-	-	-	-
9499 그 외 기 타 협 회 및 단 체	39	116	52	64	-	-	-	-
94990 그 외 기 타 협 회 및 단 체	39	116	52	64	-	-	-	-
95 수 리 업	531	1 146	904	242	510	929	21	217
951 기 계 및 장 비 수 리 업	54	158	140	18	44	60	10	98
9511 일 반 기 계 수 리 업	18	57	54	3	15	24	3	33
95111 건설·광업용 기계 및 장비 수리업	-	-	-	-	-	-	-	-
95119 기타 일반 기계 및 장비 수리업	18	57	54	3	15	24	3	33
9512 전기, 전자, 통신 및 정밀기기 수리업	36	101	86	15	29	36	7	65
95121 컴퓨터 및 사무용 기기 수리업	21	53	42	11	17	22	4	31
95122 통 신 장 비 수 리 업	4	31	29	2	2	3	2	28
95123 전 기 및 정 밀 기 기 수 리 업	11	17	15	2	10	11	1	6
952 자동차 및 모터사이클 수리업	210	637	544	93	201	525	9	112
9521 자 동 차 수 리 및 세 차 업	190	613	521	92	181	501	9	112
95211 자 동 차 종 합 수 리 업	15	214	192	22	12	133	3	81
95212 자 동 차 전 문 수 리 업	157	352	300	52	151	321	6	31
95213 자 동 차 세 차 업	18	47	29	18	18	47	-	-
9522 모 터 사 이 클 수 리 업	20	24	23	1	20	24	-	-
95220 모 터 사 이 클 수 리 업	20	24	23	1	20	24	-	-
953 개 인 및 가 정 용 품 수 리 업	267	351	220	131	265	344	2	7
9531 가 전 제 품 수 리 업	37	75	68	7	35	68	2	7
95310 가 전 제 품 수 리 업	37	75	68	7	35	68	2	7
9539 기타 개인 및 가정용품 수리업	230	276	152	124	230	276	-	-
95391 신발, 의복 및 기타 가정용 직물제품 수 리 업	180	213	99	114	180	213	-	-
95392 시 계, 귀 금 속 및 약 기 수 리 업	3	3	3	-	3	3	-	-
95399 그 외 기타 개인 및 가정용품 수리업	47	60	50	10	47	60	-	-
96 기 타 개 인 서 비 스 업	1 157	1 947	685	1 262	1 144	1 784	10	50
961 미 용, 욕 탕 및 유 사 서 비 스 업	793	1 262	303	959	790	1 242	3	20
9611 이 용 및 미 용 업	693	998	210	788	691	990	2	8

# 1. Summary Tables by Industrial Sub-classes

Unit : In each, Person

Type of Legal Organization				사업체구분별 Type of Establishment						산업분류 Industrial Classifica- -tion
회사외법인 Non-business Corp.		비법인 Unincorporated Assn.		단독 Single-Unit Establishment		공장,지사 Factory,Branch		본사,본점 Head Office		
사업체수 Estab.	종사자수 Workers	사업체수 Estab.	종사자수 Workers	사업체수 Estab.	종사자수 Workers	사업체수 Estab.	종사자수 Workers	사업체수 Estab.	종사자수 Workers	
-	-	9	10	9	10	-	-	-	-	9420
-	-	9	10	9	10	-	-	-	-	94200
49	306	317	769	358	1 044	8	31	-	-	949
42	292	283	664	319	941	6	15	-	-	9491
13	112	104	255	115	364	2	3	-	-	94911
16	94	171	335	186	422	1	7	-	-	94912
7	73	3	41	9	113	1	1	-	-	94913
2	5	2	3	4	8	-	-	-	-	94914
4	8	3	30	5	34	2	4	-	-	94919
-	-	-	-	-	-	-	-	-	-	9492
-	-	-	-	-	-	-	-	-	-	94920
-	-	2	3	2	3	-	-	-	-	9493
-	-	-	-	-	-	-	-	-	-	94931
-	-	2	3	2	3	-	-	-	-	94939
7	14	32	102	37	100	2	16	-	-	9499
7	14	32	102	37	100	2	16	-	-	94990
-	-	-	-	520	1 050	11	96	-	-	95
-	-	-	-	49	115	5	43	-	-	951
-	-	-	-	17	48	1	9	-	-	9511
-	-	-	-	-	-	-	-	-	-	95111
-	-	-	-	17	48	1	9	-	-	95119
-	-	-	-	32	67	4	34	-	-	9512
-	-	-	-	19	47	2	6	-	-	95121
-	-	-	-	2	3	2	28	-	-	95122
-	-	-	-	11	17	-	-	-	-	95123
-	-	-	-	206	591	4	46	-	-	952
-	-	-	-	186	567	4	46	-	-	9521
-	-	-	-	14	176	1	38	-	-	95211
-	-	-	-	154	344	3	8	-	-	95212
-	-	-	-	18	47	-	-	-	-	95213
-	-	-	-	20	24	-	-	-	-	9522
-	-	-	-	20	24	-	-	-	-	95220
-	-	-	-	265	344	2	7	-	-	953
-	-	-	-	35	68	2	7	-	-	9531
-	-	-	-	35	68	2	7	-	-	95310
-	-	-	-	230	276	-	-	-	-	9539
-	-	-	-	180	213	-	-	-	-	95391
-	-	-	-	3	3	-	-	-	-	95392
-	-	-	-	47	60	-	-	-	-	95399
2	112	1	1	1 151	1 929	6	18	-	-	96
-	-	-	-	791	1 254	2	8	-	-	961
-	-	-	-	691	990	2	8	-	-	9611

# 1. 산업 세세분류별 총괄

단위 : 개, 명

산업분류 Industrial Classification	종사자규모별 Scale of Establishments							
	1 ~ 4명		5 ~ 9명		10 ~ 19명		20 ~ 49명	
	사업체수 Estab.	종사자수 Workers	사업체수 Estab.	종사자수 Workers	사업체수 Estab.	종사자수 Workers	사업체수 Estab.	종사자수 Workers
9420 노 동 조 합	9	10	-	-	-	-	-	-
94200 노 동 조 합	9	10	-	-	-	-	-	-
949 기 타 협 회 및 단 체	318	527	33	204	8	99	6	176
9491 종 교 단 체	281	469	31	193	7	84	5	141
94911 불 교 단 체	102	170	10	64	2	22	2	42
94912 기 독 교 단 체	167	274	17	103	2	24	1	28
94913 천 주 교 단 체	3	7	4	26	1	10	2	71
94914 민 족 중 교 단 체	4	8	-	-	-	-	-	-
94919 기 타 중 교 단 체	5	10	-	-	2	28	-	-
9492 정 치 단 체	-	-	-	-	-	-	-	-
94920 정 치 단 체	-	-	-	-	-	-	-	-
9493 시 민 운 동 단 체	2	3	-	-	-	-	-	-
94931 환 경 운 동 단 체	-	-	-	-	-	-	-	-
94939 기 타 시 민 운 동 단 체	2	3	-	-	-	-	-	-
9499 그 외 기 타 협 회 및 단 체	35	55	2	11	1	15	1	35
94990 그 외 기 타 협 회 및 단 체	35	55	2	11	1	15	1	35
95 수 리 업	487	657	28	177	9	129	7	183
951 기 계 및 장 비 수 리 업	46	63	5	36	1	16	2	43
9511 일 반 기 계 수 리 업	14	18	3	23	1	16	-	-
95111 건설·광업용 기계 및 장비 수리업	-	-	-	-	-	-	-	-
95119 기타 일반 기계 및 장비 수리업	14	18	3	23	1	16	-	-
9512 전기, 전자, 통신 및 정밀기기 수리업	32	45	2	13	-	-	2	43
95121 컴퓨터 및 사무용 기기 수리업	20	31	-	-	-	-	1	22
95122 통 신 장 비 수 리 업	2	3	1	7	-	-	1	21
95123 전 기 및 정 밀 기 기 수 리 업	10	11	1	6	-	-	-	-
952 자동차 및 모터사이클 수리업	177	291	22	135	7	96	4	115
9521 자동차 수리 및 세차업	157	267	22	135	7	96	4	115
95211 자동차 종합 수리업	1	4	6	38	4	57	4	115
95212 자동차 전문 수리업	139	233	16	97	2	22	-	-
95213 자동차 세차업	17	30	-	-	1	17	-	-
9522 모 터 사 이 클 수 리 업	20	24	-	-	-	-	-	-
95220 모 터 사 이 클 수 리 업	20	24	-	-	-	-	-	-
953 개인 및 가정용품 수리업	264	303	1	6	1	17	1	25
9531 가 전 제 품 수 리 업	35	44	1	6	-	-	1	25
95310 가 전 제 품 수 리 업	35	44	1	6	-	-	1	25
9539 기타 개인 및 가정용품 수리업	229	259	-	-	1	17	-	-
95391 신발, 의복 및 기타 가정용 직물제품 수리업	179	196	-	-	1	17	-	-
95392 시계, 귀금속 및 악기 수리업	3	3	-	-	-	-	-	-
95399 그외 기타 개인 및 가정용품 수리업	47	60	-	-	-	-	-	-
96 기 타 개 인 서 비 스 업	1 120	1 566	27	165	9	105	-	-
961 미용, 욕탕 및 유사 서비스업	767	1 067	20	123	6	72	-	-
9611 이 용 및 미 용 업	675	871	15	92	3	35	-	-

## 1. Summary Tables by Industrial Sub-classes

Unit : In each, Person

[illegible]

# 1. 산업 세세분류별 총괄

단위 : 개, 명

산업분류 Industrial Classification	합 계 Total				조 직 형 태 별			
	사업체수 Establish- ments	종사자수 Workers			개인 Individual Proprietorship		회사법인 Incorporated Company	
		계 Sum	남자 Male	여자 Female	사업체수 Estab.	종사자수 Workers	사업체수 Estab.	종사자수 Workers
96111 이 용 업	135	146	123	23	135	146	-	-
96112 두 발 미 용 업	491	729	81	648	491	729	-	-
96113 피 부 미 용 업	43	70	5	65	42	68	1	2
96119 기 타 미 용 업	24	53	1	52	23	47	1	6
9612 욕탕, 마사지 및 기타 미용 관련 서비스업	100	264	93	171	99	252	1	12
96121 욕탕업	75	232	86	146	74	220	1	12
96122 마사지업	20	27	7	20	20	27	-	-
96129 기타 미용 관련 서비스업	5	5	-	5	5	5	-	-
969 그 외 기타 개인 서비스업	364	685	382	303	354	542	7	30
9691 세탁업	216	333	203	130	215	330	1	3
96911 산업용 세탁업	4	14	7	7	4	14	-	-
96912 가정용 세탁업	208	306	190	116	207	303	1	3
96913 세탁물 공급업	4	13	6	7	4	13	-	-
9692 장례식장 및 관련 서비스업	17	168	106	62	13	47	3	10
96921 장례식장 및 장의관련 서비스업	13	51	39	12	11	42	2	9
96922 화장, 묘지 분양 및 관리업	4	117	67	50	2	5	1	1
9699 그외 기타 분류안된 개인 서비스업	131	184	73	111	126	165	3	17
96991 예식장업	3	17	5	12	1	3	1	13
96992 접술 및 유사 서비스업	119	128	53	75	118	127	-	-
96993 개인 간병인 및 유사 서비스업	2	18	2	16	2	18	-	-
96994 맞선주선 및 결혼 상담업	2	4	1	3	1	3	1	1
96995 애완동물 장묘 및 보호 서비스업	-	-	-	-	-	-	-	-
96999 그외 기타 달리 분류되지 않은 개인 서비스업	5	17	12	5	4	14	1	3
T 가구내고용활동 및 달리 분류되지 않은 자가소비 생산 활동 (97~98)	-	-	-	-	-	-	-	-
97 가구내고용 활동	-	-	-	-	-	-	-	-
970 가구내고용 활동	-	-	-	-	-	-	-	-
9700 가구내고용 활동	-	-	-	-	-	-	-	-
97000 가구내고용 활동	-	-	-	-	-	-	-	-
98 달리 분류되지 않은 자가소비를 위한 가구의 제화 및 서비스 생산활동	-	-	-	-	-	-	-	-
981 자가 소비를 위한 가사 생산 활동	-	-	-	-	-	-	-	-
9810 자가 소비를 위한 가사 생산 활동	-	-	-	-	-	-	-	-
98100 자가 소비를 위한 가사 생산 활동	-	-	-	-	-	-	-	-
982 자가 소비를 위한 가사 서비스 활동	-	-	-	-	-	-	-	-
9820 자가 소비를 위한 가사 서비스 활동	-	-	-	-	-	-	-	-
98200 자가 소비를 위한 가사 서비스 활동	-	-	-	-	-	-	-	-
U 국제 및 외국 기관 (99)	-	-	-	-	-	-	-	-
99 국제 및 외국 기관	-	-	-	-	-	-	-	-
990 국제 및 외국 기관	-	-	-	-	-	-	-	-
9900 국제 및 외국 기관	-	-	-	-	-	-	-	-
99001 주한 외국 공관	-	-	-	-	-	-	-	-
99009 기타 국제 및 외국 기관	-	-	-	-	-	-	-	-



## 1. Summary Tables by Industrial Sub-classes

Unit : In each, Person

[illegible]

# 1. 산업 세세분류별 총괄

단위 : 개, 명

산업분류 Industrial Classification	종사자규모별 Scale of Establishments							
	1 ~ 4명		5 ~ 9명		10 ~ 19명		20 ~ 49명	
	사업체수 Estab.	종사자수 Workers	사업체수 Estab.	종사자수 Workers	사업체수 Estab.	종사자수 Workers	사업체수 Estab.	종사자수 Workers
96111 이 용 업	135	146	-	-	-	-	-	-
96112 두 발 미 용 업	475	616	13	78	3	35	-	-
96113 퍼 부 미 용 업	42	62	1	8	-	-	-	-
96119 기 타 미 용 업	23	47	1	6	-	-	-	-
9612 욕탕, 마사지 및 기타 미용 관련 서비스업	92	196	5	31	3	37	-	-
96121 욕탕업	67	164	5	31	3	37	-	-
96122 마사지업	20	27	-	-	-	-	-	-
96129 기타 미용 관련 서비스업	5	5	-	-	-	-	-	-
969 그 외 기타 개인 서비스업	353	499	7	42	3	33	-	-
9691 세탁업	216	333	-	-	-	-	-	-
96911 산업용 세탁업	4	14	-	-	-	-	-	-
96912 가정용 세탁업	208	306	-	-	-	-	-	-
96913 세탁물 공급업	4	13	-	-	-	-	-	-
9692 장례식장 및 관련 서비스업	10	23	6	34	-	-	-	-
96921 장례식장 및 장의관련 서비스업	7	17	6	34	-	-	-	-
96922 화장, 묘지분양 및 관리업	3	6	-	-	-	-	-	-
9699 그외 기타 분류안된 개인 서비스업	127	143	1	8	3	33	-	-
96991 예식장업	2	4	-	-	1	13	-	-
96992 접수 및 유사 서비스업	119	128	-	-	-	-	-	-
96993 개인 간병인 및 유사 서비스업	-	-	1	8	1	10	-	-
96994 맞선주선 및 결혼 상담업	2	4	-	-	-	-	-	-
96995 애완동물 장묘 및 보호 서비스업	-	-	-	-	-	-	-	-
96999 그외 기타 달리 분류되지 않은 개인 서비스업	4	7	-	-	1	10	-	-
T 가구내고용활동및 달리 분류되지 않은 자가 소비 생산 활동 (97~98)	-	-	-	-	-	-	-	-
97 가구내고용 활동	-	-	-	-	-	-	-	-
970 가구내고용 활동	-	-	-	-	-	-	-	-
9700 가구내고용 활동	-	-	-	-	-	-	-	-
97000 가구내고용 활동	-	-	-	-	-	-	-	-
98 달리 분류되지 않은 자가소비를 위한 가구의 재화 및 서비스 생산 활동	-	-	-	-	-	-	-	-
981 자가 소비를 위한 가사 생산 활동	-	-	-	-	-	-	-	-
9810 자가 소비를 위한 가사 생산 활동	-	-	-	-	-	-	-	-
98100 자가 소비를 위한 가사 생산 활동	-	-	-	-	-	-	-	-
982 자가 소비를 위한 가사 서비스 활동	-	-	-	-	-	-	-	-
9820 자가 소비를 위한 가사 서비스 활동	-	-	-	-	-	-	-	-
98200 자가 소비를 위한 가사 서비스 활동	-	-	-	-	-	-	-	-
U 국제 및 외국 기관 (99)	-	-	-	-	-	-	-	-
99 국제 및 외국 기관	-	-	-	-	-	-	-	-
990 국제 및 외국 기관	-	-	-	-	-	-	-	-
9900 국제 및 외국 기관	-	-	-	-	-	-	-	-
99001 주한 외국 공관	-	-	-	-	-	-	-	-
99009 기타 국제 및 외국 기관	-	-	-	-	-	-	-	-

## 1. Summary Tables by Industrial Sub-classes

Unit : In each, Person

[illegible]

## 2. 산업소분류 및 동별 사업체수, 종사자수

단위 : 개, 명

산업분류 Industrial Classification	금정구 Geumjeong-gu		서1동 Seo 1(il)-dong		서2동 Seo 2(i)-dong		서3동 Seo 3(sam)-dong	
	사업체수	종사자수	사업체수	종사자수	사업체수	종사자수	사업체수	종사자수
	Estab.	Workers	Estab.	Workers	Estab.	Workers	Estab.	Workers
TT 전 산 업	17 763	74 873	537	1 493	859	2 482	495	1 506
A 농 업, 임 업 및 어 업 (01 ~ 03)	1	7	-	-	-	-	-	-
01 농 업	-	-	-	-	-	-	-	-
011 작 물 재 배 업	-	-	-	-	-	-	-	-
012 축 산 업	-	-	-	-	-	-	-	-
013 작 물 재 배 및 축 산 복 합 농 업	-	-	-	-	-	-	-	-
014 작 물 재 배 및 축 산 관 련 서 비 스 업	-	-	-	-	-	-	-	-
015 수 립 및 관 련 서 비 스 업	-	-	-	-	-	-	-	-
02 임 업	1	7	-	-	-	-	-	-
020 임 업	1	7	-	-	-	-	-	-
03 어 업	-	-	-	-	-	-	-	-
031 어 로 어 업	-	-	-	-	-	-	-	-
032 양 식 어 업 및 어 업 관 련 서 비 스 업	-	-	-	-	-	-	-	-
B 광 업 (05 ~ 08)	1	2	-	-	-	-	-	-
05 석 탄, 원 유 및 천 연 가 스 광 업	-	-	-	-	-	-	-	-
051 석 탄 광 업	-	-	-	-	-	-	-	-
052 원 유 및 천 연 가 스 채 굴 업	-	-	-	-	-	-	-	-
06 금 속 광 업	-	-	-	-	-	-	-	-
061 철 광 업	-	-	-	-	-	-	-	-
062 비 철 금 속 광 업	-	-	-	-	-	-	-	-
07 비 금 속 광 물 광 업 연 료 용 제 외	1	2	-	-	-	-	-	-
071 토 사 석 광 업	1	2	-	-	-	-	-	-
072 기 타 비 금 속 광 물 광 업	-	-	-	-	-	-	-	-
08 광 업 지 원 서 비 스 업	-	-	-	-	-	-	-	-
080 광 업 지 원 서 비 스 업	-	-	-	-	-	-	-	-
C 제 조 업 (10 ~ 33)	1 668	11 626	70	288	66	459	77	383
10 식 료 품 제 조 업	269	687	16	29	10	28	7	13
101 도 축, 육 류 가 공 및 저 장 처 리 업	4	35	-	-	-	-	-	-
102 수 산 물 가 공 및 저 장 처 리 업	5	34	-	-	-	-	-	-
103 과 실, 채 소 가 공 및 저 장 처 리 업	14	36	1	8	-	-	-	-
104 동 물 성 및 식 물 성 유 지 제 조 업	17	26	1	1	-	-	-	-
105 낙 농 제 품 및 식 용 병 과 류 제 조 업	3	65	-	-	-	-	-	-
106 곡 물 가 공 품, 전 분 및 전 분 제 품 제 조 업	6	9	-	-	-	-	1	2
107 기 타 식 품 제 조 업	220	482	14	20	10	28	6	11
108 동 물 용 사 료 및 조 제 식 품 제 조 업	-	-	-	-	-	-	-	-
11 음 료 제 조 업	3	23	-	-	-	-	-	-
111 알 콜 음 료 제 조 업	3	23	-	-	-	-	-	-
112 비 알 콜 음 료 및 얼 음 제 조 업	-	-	-	-	-	-	-	-
12 담 배 제 조 업	-	-	-	-	-	-	-	-
120 담 배 제 조 업	-	-	-	-	-	-	-	-
13 섬 유 제 품 제 조 업 의 복 제 외	135	928	3	5	4	6	1	6
131 방 적 및 가 공 사 제 조 업	8	116	-	-	-	-	-	-
132 직 물 직 조 및 직 물 제 품 제 조 업	85	617	2	3	3	5	-	-
133 편 조 원 단 및 편 조 제 품 제 조 업	4	14	-	-	-	-	-	-
134 섬 유 제 품 염 색, 정 리 및 마 무 리 가 공 업	13	88	-	-	-	-	1	6
139 기 타 섬 유 제 품 제 조 업	25	93	1	2	1	1	-	-

## 2. Number of Establishments and Workers by Industrial groups & Dong

Unit : In each, Person

서4동		금사동		부곡1동		부곡2동		산업분류 Industrial Classification
Seo 4(sa)-dong		Geumsa-dong		Bugok 1(il)-dong		Bugok 2(i)-dong		
사업체수 Estab.	종사자수 Workers	사업체수 Estab.	종사자수 Workers	사업체수 Estab.	종사자수 Workers	사업체수 Estab.	종사자수 Workers	
948	1 736	1 574	13 385	659	1 644	876	4 066	TT 전 산 업
-	-	-	-	-	-	-	-	A 농 업 , 임 업 및 어 업 (01 ~ 03)
-	-	-	-	-	-	-	-	01 농 업
-	-	-	-	-	-	-	-	011 작 물 재 배 업
-	-	-	-	-	-	-	-	012 축 산
-	-	-	-	-	-	-	-	013 작 물 재 배 및 축 산 복 합 농 업
-	-	-	-	-	-	-	-	014 작 물 재 배 및 축 산 관 련 서 비 스 업
-	-	-	-	-	-	-	-	015 수 립 및 관 련 서 비 스 업
-	-	-	-	-	-	-	-	02 임 업
-	-	-	-	-	-	-	-	020 임 업
-	-	-	-	-	-	-	-	03 어 업
-	-	-	-	-	-	-	-	031 어 로 어 업
-	-	-	-	-	-	-	-	032 양 식 어 업 및 어 업 관 련 서 비 스 업
-	-	-	-	-	-	-	-	B 광 업 (05 ~ 08)
-	-	-	-	-	-	-	-	05 석 탄 , 원 유 및 천 연 가 스 광 업
-	-	-	-	-	-	-	-	051 석 탄 광 업
-	-	-	-	-	-	-	-	052 원 유 및 천 연 가 스 채 굴 업
-	-	-	-	-	-	-	-	06 금 속 광 업
-	-	-	-	-	-	-	-	061 철 광 업
-	-	-	-	-	-	-	-	062 비 철 금 속 광 업
-	-	-	-	-	-	-	-	07 비 금 속 광 물 광 업 연 료 용 제 외
-	-	-	-	-	-	-	-	071 토 사 석 광 업
-	-	-	-	-	-	-	-	072 기 타 비 금 속 광 물 광 업
-	-	-	-	-	-	-	-	08 광 업 지 원 서 비 스 업
-	-	-	-	-	-	-	-	080 광 업 지 원 서 비 스 업
70	167	620	7 295	52	142	55	144	C 제 조 업 (10 ~ 33)
21	32	28	230	19	39	14	20	10 식 료 품 제 조 업
-	-	3	17	-	-	-	-	101 도 축 , 육 류 가 공 및 저 장 처 리 업
-	-	2	21	1	1	-	-	102 수 산 물 가 공 및 저 장 처 리 업
-	-	3	10	3	4	-	-	103 과 실 , 채 소 가 공 및 저 장 처 리 업
3	5	-	-	3	5	-	-	104 동 물 성 및 식 물 성 유 지 제 조 업
-	-	2	59	-	-	-	-	105 낙 농 제 품 및 식 용 빙 과 류 제 조 업
1	1	1	2	-	-	-	-	106 곡 물 가 공 품 , 전 분 및 전 분 제 품 제 조 업
17	26	17	121	12	29	14	20	107 기 타 식 품 제 조 업
-	-	-	-	-	-	-	-	108 동 물 용 사 료 및 조 제 식 품 제 조 업
-	-	-	-	-	-	1	12	11 음 료 제 조 업
-	-	-	-	-	-	1	12	111 알 쿨 음 료 제 조 업
-	-	-	-	-	-	-	-	112 비 알 쿨 음 료 및 얼 음 제 조 업
-	-	-	-	-	-	-	-	12 담 배 제 조 업
-	-	-	-	-	-	-	-	120 담 배 제 조 업
2	3	74	470	2	2	7	13	13 섬 유 제 품 제 조 업 의 복 제 외
-	-	8	116	-	-	-	-	131 방 적 및 가 공 사 제 조 업
2	3	38	260	2	2	6	10	132 직 물 직 조 및 직 물 제 품 제 조 업
-	-	3	5	-	-	-	-	133 편 조 원 단 및 편 조 제 품 제 조 업
-	-	8	24	-	-	-	-	134 섬 유 제 품 염 색 , 정 리 및 마 무 리 가 공 업
-	-	17	65	-	-	1	3	139 기 타 섬 유 제 품 제 조 업

## 2. 산업소분류 및 동별 사업체수, 종사자수

단위 : 개, 명

산업분류 Industrial Classification	부곡3동 Bugok 3(sam)-dong		부곡4동 Bugok 4(sa)-dong		장전1동 Jangjeon 1(il)-dong		장전2동 Jangjeon 2(i)-dong	
	사업체수 Estab.	종사자수 Workers	사업체수 Estab.	종사자수 Workers	사업체수 Estab.	종사자수 Workers	사업체수 Estab.	종사자수 Workers
	Estab.	Workers	Estab.	Workers	Estab.	Workers	Estab.	Workers
TT 전 산 업	1 177	7 305	693	1 590	1 112	2 780	669	4 750
A 농업, 임업 및 어업 (01 ~ 03)	-	-	-	-	-	-	-	-
01 농 업	-	-	-	-	-	-	-	-
011 작 물 재 배 업	-	-	-	-	-	-	-	-
012 축 산 업	-	-	-	-	-	-	-	-
013 작물재배 및 축산 복합농업	-	-	-	-	-	-	-	-
014 작물재배 및 축산 관련 서비스업	-	-	-	-	-	-	-	-
015 수렵 및 관련 서비스업	-	-	-	-	-	-	-	-
02 임 업	-	-	-	-	-	-	-	-
020 임 업	-	-	-	-	-	-	-	-
03 어 업	-	-	-	-	-	-	-	-
031 어 로 어 업	-	-	-	-	-	-	-	-
032 양식어업 및 어업관련 서비스업	-	-	-	-	-	-	-	-
B 광 업 (05 ~ 08)	-	-	-	-	-	-	-	-
05 석탄, 원유 및 천연가스 광업	-	-	-	-	-	-	-	-
051 석 탄 광 업	-	-	-	-	-	-	-	-
052 원 유 및 천 연 가 스 채 굴 업	-	-	-	-	-	-	-	-
06 금 속 광 업	-	-	-	-	-	-	-	-
061 철 광 업	-	-	-	-	-	-	-	-
062 비 철 금 속 광 업	-	-	-	-	-	-	-	-
07 비금속광물 광업 연료용 제외	-	-	-	-	-	-	-	-
071 토 사 석 광 업	-	-	-	-	-	-	-	-
072 기 타 비 금 속 광 물 광 업	-	-	-	-	-	-	-	-
08 광 업 지 원 서 비 스 업	-	-	-	-	-	-	-	-
080 광 업 지 원 서 비 스 업	-	-	-	-	-	-	-	-
C 제 조 업 (10 ~ 33)	51	491	39	128	75	158	24	102
10 식 료 품 제 조 업	16	44	12	15	18	43	2	3
101 도축, 육류 가공 및 저장 처리업	-	-	-	-	1	18	-	-
102 수산물 가공 및 저장 처리업	1	10	-	-	-	-	-	-
103 파식, 채소 가공 및 저장 처리업	-	-	-	-	1	2	-	-
104 동물성 및 식물성 유지 제조업	1	1	-	-	1	1	-	-
105 낙농제품 및 식용빙과류 제조업	-	-	-	-	-	-	-	-
106 곡물가공품, 전분 및 전분제품 제조업	-	-	1	1	-	-	-	-
107 기 타 식 품 제 조 업	14	33	11	14	15	22	2	3
108 동물용 사료 및 조제식품 제조업	-	-	-	-	-	-	-	-
11 음 료 제 조 업	-	-	-	-	-	-	-	-
111 알 콜 음 료 제 조 업	-	-	-	-	-	-	-	-
112 비알콜음료 및 얼음 제조업	-	-	-	-	-	-	-	-
12 담 배 제 조 업	-	-	-	-	-	-	-	-
120 담 배 제 조 업	-	-	-	-	-	-	-	-
13 섬유제품 제조업 의복제외	3	24	1	1	2	3	1	2
131 방 적 및 가 공 사 제 조 업	-	-	-	-	-	-	-	-
132 직물직조 및 직물제품 제조업	1	1	1	1	1	1	1	2
133 편조원단 및 편조제품 제조업	-	-	-	-	-	-	-	-
134 섬유제품 염색, 정리 및 마무리업	2	23	-	-	-	-	-	-
139 기 타 섬 유 제 품 제 조 업	-	-	-	-	1	2	-	-

## 2. Number of Establishments and Workers by Industrial groups & Dong

Unit : In each, Person

장전3동		선두구동		청룡노포동		남산동		산업분류 Industrial Classification
Jangjeon 3(sam)-dong		Seondugu-dong		Cheongnyongnopo-dong		Namsan-dong		
사업체수 Estab.	종사자수 Workers	사업체수 Estab.	종사자수 Workers	사업체수 Estab.	종사자수 Workers	사업체수 Estab.	종사자수 Workers	
1 787	5 008	377	1 680	553	3 348	2 351	9 289	TT 전 산 업
-	-	-	-	-	-	1	7	A 농업, 임업 및 어업 (01 ~ 03)
-	-	-	-	-	-	-	-	01 농 업
-	-	-	-	-	-	-	-	011 작 물 재 배 업
-	-	-	-	-	-	-	-	012 축 산 업
-	-	-	-	-	-	-	-	013 작물재배 및 축산 복합농업
-	-	-	-	-	-	-	-	014 작물재배 및 축산 관련 서비스업
-	-	-	-	-	-	-	-	015 수 립 및 관 련 서 비 스 업
-	-	-	-	-	-	1	7	02 임 업
-	-	-	-	-	-	1	7	020 임 업
-	-	-	-	-	-	-	-	03 어 업
-	-	-	-	-	-	-	-	031 어 로 어 업
-	-	-	-	-	-	-	-	032 양식어업 및 어업관련 서비스업
-	-	-	-	-	-	-	-	B 광 업 (05 ~ 08)
-	-	-	-	-	-	-	-	05 석탄, 원유 및 천연가스 광업
-	-	-	-	-	-	-	-	051 석 탄 광 업
-	-	-	-	-	-	-	-	052 원유 및 천연 가스 채굴업
-	-	-	-	-	-	-	-	06 금 속 광 업
-	-	-	-	-	-	-	-	061 철 광 업
-	-	-	-	-	-	-	-	062 비 철 금 속 광 업
-	-	-	-	-	-	-	-	07 비금속광물 광업 연료용 제외
-	-	-	-	-	-	-	-	071 토 사 석 광 업
-	-	-	-	-	-	-	-	072 기 타 비 금 속 광 물 광 업
-	-	-	-	-	-	-	-	08 광 업 지 원 서 비 스 업
-	-	-	-	-	-	-	-	080 광 업 지 원 서 비 스 업
54	107	109	399	24	76	120	464	C 제 조 업 (10 ~ 33)
11	15	1	1	4	7	34	69	10 식 료 품 제 조 업
-	-	-	-	-	-	-	-	101 도축, 육류 가공 및 저장 처리업
-	-	-	-	-	-	-	-	102 수산물 가공 및 저장 처리업
-	-	-	-	-	-	-	-	103 파식, 채소 가공 및 저장 처리업
-	-	-	-	-	-	4	6	104 동물성 및 식물성 유지 제조업
-	-	-	-	-	-	-	-	105 낙농제품 및 식용빙과류 제조업
-	-	-	-	-	-	-	1	2 106 곡물가공품, 전분 및 전분제품 제조업
11	15	1	1	4	7	29	61	107 기 타 식 품 제 조 업
-	-	-	-	-	-	-	-	108 동물용 사료 및 조제식품 제조업
-	-	-	-	1	6	-	-	11 음 료 제 조 업
-	-	-	-	1	6	-	-	111 알 콜 음 료 제 조 업
-	-	-	-	-	-	-	-	112 비알콜음료 및 얼음 제조업
-	-	-	-	-	-	-	-	12 담 배 제 조 업
-	-	-	-	-	-	-	-	120 담 배 제 조 업
3	5	3	6	-	-	10	47	13 섬유제품 제조업 의복제외
-	-	-	-	-	-	-	-	131 방 적 및 가 공 사 제 조 업
2	4	2	4	-	-	-	9	38 132 직물직조 및 직물제품 제조업
-	-	-	-	-	-	-	1	9 133 편조원단 및 편조제품 제조업
-	-	-	-	-	-	-	-	134 섬유제품 염색, 정리 및 마무리 업
1	1	1	2	-	-	-	-	139 기 타 섬 유 제 품 제 조 업

## 2. 산업소분류 및 동별 사업체수, 종사자수

단위 : 개, 명

산업분류 Industrial Classification	구서1동 Guseo 1(il)-dong		구서2동 Guseo 2(i)-dong		금성동 Geumseong-dong			
	사업체수	종사자수	사업체수	종사자수	사업체수	종사자수	사업체수	종사자수
	Estab.	Workers	Estab.	Workers	Estab.	Workers	Estab.	Workers
TT 전 산 업	1 401	6 742	1 524	5 455	171	614		
A 농업, 임업 및 어업 (01 ~ 03)	-	-	-	-	-	-		
01 농 업	-	-	-	-	-	-		
011 작 물 재 배 업	-	-	-	-	-	-		
012 축 산 업	-	-	-	-	-	-		
013 작 물 재 배 및 축 산 복 합 농 업	-	-	-	-	-	-		
014 작 물 재 배 및 축 산 관 련 서 비 스 업	-	-	-	-	-	-		
015 수 렷 및 관 련 서 비 스 업	-	-	-	-	-	-		
02 임 업	-	-	-	-	-	-		
020 임 업	-	-	-	-	-	-		
03 어 업	-	-	-	-	-	-		
031 어 로 어 업	-	-	-	-	-	-		
032 양 식 어 업 및 어 업 관 련 서 비 스 업	-	-	-	-	-	-		
B 광 업 (05 ~ 08)	-	-	1	2	-	-		
05 석 탄, 원 유 및 천 연 가 스 광 업	-	-	-	-	-	-		
051 석 탄 광 업	-	-	-	-	-	-		
052 원 유 및 천 연 가 스 채 굴 업	-	-	-	-	-	-		
06 금 속 광 업	-	-	-	-	-	-		
061 철 광 업	-	-	-	-	-	-		
062 비 철 금 속 광 업	-	-	-	-	-	-		
07 비 금 속 광 물 광 업 연 료 용 제 외	-	-	1	2	-	-		
071 토 사 석 광 업	-	-	1	2	-	-		
072 기 타 비 금 속 광 물 광 업	-	-	-	-	-	-		
08 광 업 지 원 서 비 스 업	-	-	-	-	-	-		
080 광 업 지 원 서 비 스 업	-	-	-	-	-	-		
C 제 조 업 (10 ~ 33)	83	520	76	295	3	8		
10 식 료 품 제 조 업	24	46	30	50	2	3		
101 도 축, 육 류 가 공 및 저 장 처 리 업	-	-	-	-	-	-		
102 수 산 물 가 공 및 저 장 처 리 업	1	2	-	-	-	-		
103 파 실, 채 소 가 공 및 저 장 처 리 업	1	2	5	10	-	-		
104 동 물 성 및 식 물 성 유 지 제 조 업	-	-	4	7	-	-		
105 낙 농 제 품 및 식 용 빙 과 류 제 조 업	1	6	-	-	-	-		
106 곡 물 가 공 품, 전 분 및 전 분 제 품 제 조 업	-	-	1	1	-	-		
107 기 타 식 품 제 조 업	21	36	20	32	2	3		
108 동 물 용 사 료 및 조 제 식 품 제 조 업	-	-	-	-	-	-		
11 음 료 제 조 업	-	-	-	-	1	5		
111 알 콜 음 료 제 조 업	-	-	-	-	1	5		
112 비 알 콜 음 료 및 얼 음 제 조 업	-	-	-	-	-	-		
12 담 배 제 조 업	-	-	-	-	-	-		
120 담 배 제 조 업	-	-	-	-	-	-		
13 섬 유 제 품 제 조 업 의 복 제 외	14	310	5	25	-	-		
131 방 적 및 가 공 사 제 조 업	-	-	-	-	-	-		
132 직 물 직 조 및 직 물 제 품 제 조 업	13	278	2	5	-	-		
133 편 조 원 단 및 편 조 제 품 제 조 업	-	-	-	-	-	-		
134 섬 유 제 품 염 색, 정 리 및 마 무 리 가 공 업	1	32	1	3	-	-		
139 기 타 섬 유 제 품 제 조 업	-	-	2	17	-	-		



## 2. Number of Establishments and Workers by Industrial groups &amp; Dong

Unit : In each, Person

								<div>산업분류</div> <div>Industrial Classification</div>
사업체수 Estab.	종사자수 Workers	사업체수 Estab.	종사자수 Workers	사업체수 Estab.	종사자수 Workers	사업체수 Estab.	종사자수 Workers	
								<div>TT 전 산 업</div> <div>A 농 업 , 임 업 및 어 업 (01 ~ 03)</div> <div>01 농 업</div> <div>011 작 물 재 배 업</div> <div>012 축 산 업</div> <div>013 작 물 재 배 및 축 산 복 합 농 업</div> <div>014 작 물 재 배 및 축 산 관 련 서 비 스 업</div> <div>015 수 렷 및 관 련 서 비 스 업</div> <div>02 임 업</div> <div>020 임 업</div> <div>03 어 업</div> <div>031 어 로 어 업</div> <div>032 양 식 어 업 및 어 업 관 련 서 비 스 업</div> <div>B 광 업 (05 ~ 08)</div> <div>05 석 탄 , 원 유 및 천 연 가 스 광 업</div> <div>051 석 탄 광 업</div> <div>052 원 유 및 천 연 가 스 채 굴 업</div> <div>06 금 속 광 업</div> <div>061 철 광 업</div> <div>062 비 철 금 속 광 업</div> <div>07 비 금 속 광 물 광 업 연 료 용 제 외</div> <div>071 토 사 석 광 업</div> <div>072 기 타 비 금 속 광 물 광 업</div> <div>08 광 업 지 원 서 비 스 업</div> <div>080 광 업 지 원 서 비 스 업</div> <div>C 제 조 업 (10 ~ 33)</div> <div>10 식 료 품 제 조 업</div> <div>101 도 축 , 육 류 가 공 및 저 장 처 리 업</div> <div>102 수 산 물 가 공 및 저 장 처 리 업</div> <div>103 파 실 , 채 소 가 공 및 저 장 처 리 업</div> <div>104 동 물 성 및 식 물 성 유 지 제 조 업</div> <div>105 낙 농 제 품 및 식 용 병 과 류 제 조 업</div> <div>106 곡 물 가 공 품 , 전 분 및 전 분 제 품 제 조 업</div> <div>107 기 타 식 품 제 조 업</div> <div>108 동 물 용 사 료 및 조 제 식 품 제 조 업</div> <div>11 음 료 제 조 업</div> <div>111 알 쿨 음 료 제 조 업</div> <div>112 비 알 쿨 음 료 및 얼 음 제 조 업</div> <div>12 담 배 제 조 업</div> <div>120 담 배 제 조 업</div> <div>13 섬 유 제 품 제 조 업 의 복 제 외</div> <div>131 방 직 및 가 공 사 제 조 업</div> <div>132 직 물 직 조 및 직 물 제 품 제 조 업</div> <div>133 편 조 원 단 및 편 조 제 품 제 조 업</div> <div>134 섬 유 제 품 염 색 , 정 리 및 마 무 리 업</div> <div>139 기 타 섬 유 제 품 제 조 업</div>

## 2. 산업소분류 및 동별 사업체수, 종사자수

단위 : 개, 명

산업분류 Industrial Classification	금정구 Geumjeong-gu		서1동 Seo 1(il)-dong		서2동 Seo 2(i)-dong		서3동 Seo 3(sam)-dong	
	사업체수	종사자수	사업체수	종사자수	사업체수	종사자수	사업체수	종사자수
	Estab.	Workers	Estab.	Workers	Estab.	Workers	Estab.	Workers
14 의복, 의복액세서리 및 모피제품 제조업	231	2 636	39	205	24	372	32	245
141 봉제 의복 제조업	146	2 356	12	151	12	344	22	189
142 모피가공 및 모피제품 제조업	-	-	-	-	-	-	-	-
143 편조의복 제조업	1	1	-	-	-	-	-	-
144 의복액세서리 제조업	84	279	27	54	12	28	10	56
15 가죽, 가방 및 신발 제조업	49	619	-	-	1	2	6	14
151 가죽, 가방 및 유사제품 제조업	7	20	-	-	-	-	1	3
152 신발 및 신발부분품 제조업	42	599	-	-	1	2	5	11
16 목재 및 나무제품 제조업	49	132	-	-	2	6	-	-
161 제재 및 목재가공업	6	38	-	-	-	-	-	-
162 나무제품 제조업	43	94	-	-	2	6	-	-
163 코르크 및 조물제품 제조업	-	-	-	-	-	-	-	-
17 펄프, 종이 및 종이제품 제조업	20	105	-	-	-	-	-	-
171 펄프, 종이 및 판지 제조업	3	10	-	-	-	-	-	-
172 골판지, 종이 상자 및 종이 용기 제조업	16	91	-	-	-	-	-	-
179 기타 종이 및 판지 제품 제조업	1	4	-	-	-	-	-	-
18 인쇄 및 기록매체 복제업	50	129	1	1	2	2	1	5
181 인쇄 및 인쇄관련 산업	50	129	1	1	2	2	1	5
182 기록매체 복제업	-	-	-	-	-	-	-	-
19 코크스, 연탄 및 석유정제품 제조업	-	-	-	-	-	-	-	-
191 코크스 및 연탄 제조업	-	-	-	-	-	-	-	-
192 석유정제품 제조업	-	-	-	-	-	-	-	-
20 화학물질 및 화학제품 제조업	17	315	-	-	-	-	-	-
201 기초화학물질 제조업	6	269	-	-	-	-	-	-
202 비료 및 질소화합물 제조업	1	5	-	-	-	-	-	-
203 합성고무 및 플라스틱물질 제조업	3	14	-	-	-	-	-	-
204 기타 화학제품 제조업	7	27	-	-	-	-	-	-
205 화학섬유 제조업	-	-	-	-	-	-	-	-
21 의약품물질 및 의약품 제조업	4	12	-	-	-	-	-	-
211 기초의약품물질 및 생물학적 제제 제조업	1	2	-	-	-	-	-	-
212 의약품 제조업	-	-	-	-	-	-	-	-
213 의약품 및 기타 의약품관련제품 제조업	3	10	-	-	-	-	-	-
22 고무제품 및 플라스틱제품 제조업	77	1 393	-	-	2	3	1	5
221 고무제품 제조업	14	833	-	-	-	-	-	-
222 플라스틱제품 제조업	63	560	-	-	2	3	1	5
23 비금속광물제품 제조업	19	139	-	-	-	-	-	-
231 유리 및 유리제품 제조업	4	22	-	-	-	-	-	-
232 도자기 및 기타 요업제품 제조업	3	24	-	-	-	-	-	-
233 시멘트, 석회, 플라스터 및 그 제품 제조업	3	18	-	-	-	-	-	-
239 기타 비금속광물제품 제조업	9	75	-	-	-	-	-	-
24 1차 금속제조업	5	15	-	-	-	-	-	-
241 1차철강제조업	1	5	-	-	-	-	-	-

## 2. Number of Establishments and Workers by Industrial groups & Dong

Unit : In each, Person

[illegible]

## 2. 산업소분류 및 동별 사업체수, 종사자수

단위 : 개, 명

산업분류 Industrial Classification	부곡3동 Bugok 3(sam)-dong		부곡4동 Bugok 4(sa)-dong		장전1동 Jangjeon 1(il)-dong		장전2동 Jangjeon 2(i)-dong	
	사업체수	종사자수	사업체수	종사자수	사업체수	종사자수	사업체수	종사자수
	Estab.	Workers	Estab.	Workers	Estab.	Workers	Estab.	Workers
14 의복, 의복액세서리 및 모피제품 제조업	4	330	5	17	7	17	3	18
141 봉제 의복 제조업	4	330	4	9	6	15	3	18
142 모피가공 및 모피제품 제조업	-	-	-	-	-	-	-	-
143 편조의복 제조업	-	-	-	-	-	-	-	-
144 의복액세서리 제조업	-	-	1	8	1	2	-	-
15 가죽, 가방 및 신발 제조업	-	-	-	-	-	-	-	-
151 가죽, 가방 및 유사제품 제조업	-	-	-	-	-	-	-	-
152 신발 및 신발부분품 제조업	-	-	-	-	-	-	-	-
16 목재 및 나무제품 제조업	1	4	4	8	1	1	-	-
161 제재 및 목재가공업	-	-	-	-	-	-	-	-
162 나무제품 제조업	1	4	4	8	1	1	-	-
163 코르크 및 조물제품 제조업	-	-	-	-	-	-	-	-
17 펄프, 종이 및 종이제품 제조업	-	-	-	-	-	-	-	-
171 펄프, 종이 및 판지 제조업	-	-	-	-	-	-	-	-
172 골판지, 종이 상자 및 종이 용기 제조업	-	-	-	-	-	-	-	-
179 기타 종이 및 판지 제품 제조업	-	-	-	-	-	-	-	-
18 인쇄 및 기록매체 복제업	6	11	-	-	9	22	5	17
181 인쇄 및 인쇄관련 산업	6	11	-	-	9	22	5	17
182 기록매체 복제업	-	-	-	-	-	-	-	-
19 코크스, 연탄 및 석유정제품 제조업	-	-	-	-	-	-	-	-
191 코크스 및 연탄 제조업	-	-	-	-	-	-	-	-
192 석유정제품 제조업	-	-	-	-	-	-	-	-
20 화학물질 및 화학제품 제조업	1	11	-	-	-	-	2	9
201 기초화학물질 제조업	1	11	-	-	-	-	1	4
202 비료 및 질소화합물 제조업	-	-	-	-	-	-	-	-
203 합성고무 및 플라스틱 물질 제조업	-	-	-	-	-	-	-	-
204 기타화학제품 제조업	-	-	-	-	-	-	1	5
205 화학섬유 제조업	-	-	-	-	-	-	-	-
21 의료용 물질 및 의약품 제조업	-	-	-	-	-	-	2	7
211 기초의약품 및 생물학적 제제 제조업	-	-	-	-	-	-	-	-
212 의약품 제조업	-	-	-	-	-	-	-	-
213 의료용품 및 기타 의약관련제품 제조업	-	-	-	-	-	-	2	7
22 고무제품 및 플라스틱 제품 제조업	1	3	2	8	-	-	-	-
221 고무제품 제조업	-	-	-	-	-	-	-	-
222 플라스틱 제품 제조업	1	3	2	8	-	-	-	-
23 비금속 광물 제품 제조업	-	-	1	2	-	-	1	13
231 유리 및 유리제품 제조업	-	-	1	2	-	-	-	-
232 도자기 및 기타 요업제품 제조업	-	-	-	-	-	-	-	-
233 시멘트, 석회, 플라스터 및 그 제품 제조업	-	-	-	-	-	-	-	-
239 기타 비금속 광물 제품 제조업	-	-	-	-	-	-	1	13
24 1차 금속 제조업	-	-	-	-	-	-	-	-
241 1차 철강 제조업	-	-	-	-	-	-	-	-

## 2. Number of Establishments and Workers by Industrial groups & Dong

Unit : In each, Person

[illegible]

## 2. 산업소분류 및 동별 사업체수, 종사자수

단위 : 개, 명

산업분류 Industrial Classification	구서1동 Guseo 1(il)-dong		구서2동 Guseo 2(i)-dong		금성동 Geumseong-dong			
	사업체수	종사자수	사업체수	종사자수	사업체수	종사자수	사업체수	종사자수
	Estab.	Workers	Estab.	Workers	Estab.	Workers	Estab.	Workers
14 의복, 의복액세서리 및 모피제품 제조업	10	35	5	12	-	-		
141 봉제 의복 제조업	9	34	4	8	-	-		
142 모피가공 및 모피제품 제조업	-	-	-	-	-	-		
143 편조의복 제조업	1	1	-	-	-	-		
144 의복액세서리 제조업	-	-	1	4	-	-		
15 가죽, 가방 및 신발 제조업	1	8	2	5	-	-		
151 가죽, 가방 및 유사제품 제조업	-	-	2	5	-	-		
152 신발 및 신발부분품 제조업	1	8	-	-	-	-		
16 목재 및 나무제품 제조업	-	-	2	2	-	-		
161 제재 및 목재가공업	-	-	-	-	-	-		
162 나무제품 제조업	-	-	2	2	-	-		
163 코르크 및 조물제품 제조업	-	-	-	-	-	-		
17 펄프, 종이 및 종이제품 제조업	-	-	-	-	-	-		
171 펄프, 종이 및 판지 제조업	-	-	-	-	-	-		
172 골판지, 종이 상자 및 종이 용기 제조업	-	-	-	-	-	-		
179 기타 종이 및 판지 제품 제조업	-	-	-	-	-	-		
18 인쇄 및 기록매체 복제업	1	4	-	-	-	-		
181 인쇄 및 인쇄관련 산업	1	4	-	-	-	-		
182 기록매체 복제업	-	-	-	-	-	-		
19 코크스, 연탄 및 석유정제품 제조업	-	-	-	-	-	-		
191 코크스 및 연탄 제조업	-	-	-	-	-	-		
192 석유정제품 제조업	-	-	-	-	-	-		
20 화학물질 및 화학제품 제조업	-	-	-	-	-	-		
201 기초화학물질 제조업	-	-	-	-	-	-		
202 비료 및 질소화합물 제조업	-	-	-	-	-	-		
203 합성고무 및 플라스틱 물질 제조업	-	-	-	-	-	-		
204 기타 화학제품 제조업	-	-	-	-	-	-		
205 화학섬유 제조업	-	-	-	-	-	-		
21 의약품물질 및 의약품 제조업	-	-	-	-	-	-		
211 기초의약품물질 및 생물학적 제제 제조업	-	-	-	-	-	-		
212 의약품 제조업	-	-	-	-	-	-		
213 의약품 및 기타 의약품관련 제품 제조업	-	-	-	-	-	-		
22 고무제품 및 플라스틱제품 제조업	2	4	5	48	-	-		
221 고무제품 제조업	-	-	1	3	-	-		
222 플라스틱제품 제조업	2	4	4	45	-	-		
23 비금속광물제품 제조업	1	1	-	-	-	-		
231 유리 및 유리제품 제조업	1	1	-	-	-	-		
232 도자기 및 기타 요업제품 제조업	-	-	-	-	-	-		
233 시멘트, 석회, 플라스터 및 그 제품 제조업	-	-	-	-	-	-		
239 기타 비금속광물제품 제조업	-	-	-	-	-	-		
24 1차 금속제조업	1	5	-	-	-	-		
241 1차철강제조업	1	5	-	-	-	-		

## 2. Number of Establishments and Workers by Industrial groups & Dong

Unit : In each, Person

								산업분류 Industrial Classification
사업체수 Estab.	종사자수 Workers	사업체수 Estab.	종사자수 Workers	사업체수 Estab.	종사자수 Workers	사업체수 Estab.	종사자수 Workers	
								14 의복, 의복액세서리 및 모피제품 제조업 141 봉제 의복 제조업 142 모피 가공 및 모피제품 제조업 143 편조의복 제조업 144 의복액세서리 제조업  15 가죽, 가방 및 신발 제조업 151 가죽, 가방 및 유사제품 제조업 152 신발 및 신발부분품 제조업  16 목재 및 나무제품 제조업 가구제외 161 제재 및 목재가공업 162 나무제품제조업 163 코르크 및 조물제품제조업  17 펄프, 종이 및 종이제품 제조업 171 펄프, 종이 및 판지 제조업 172 골판지, 종이 상자 및 종이 용기 제조업 179 기타 종이 및 판지 제품 제조업  18 인쇄 및 기록매체복제업 181 인쇄 및 인쇄관련산업 182 기록매체복제업  19 코크스, 연탄 및 석유정제품 제조업 191 코크스 및 연탄 제조업 192 석유정제품제조업  20 화학물질 및 화학제품 제조업 의약품제외 201 기초화학물질제조업 202 비료 및 질소화합물 제조업 203 합성고무 및 플라스틱 물질 제조업 204 기타 화학제품 제조업 205 화학섬유 제조업  21 의료용 물질 및 의약품 제조업 211 기초의약품 및 생물학적 제제 제조업 212 의약품 제조업 213 의료용품 및 기타 의약품관련제품 제조업  22 고무제품 및 플라스틱제품 제조업 221 고무제품제조업 222 플라스틱제품제조업  23 비금속광물제품 제조업 231 유리 및 유리제품 제조업 232 도자기 및 기타 요업제품 제조업 233 시멘트, 석회, 플라스터 및 그 제품 제조업 239 기타 비금속광물제품 제조업  24 1차 금속제조업 241 1차철강제조업

## 2. 산업소분류 및 동별 사업체수, 종사자수

단위 : 개, 명

산업분류 Industrial Classification	금정구 Geumjeong-gu		서1동 Seo 1(il)-dong		서2동 Seo 2(i)-dong		서3동 Seo 3(sam)-dong	
	사업체수	종사자수	사업체수	종사자수	사업체수	종사자수	사업체수	종사자수
	Estab.	Workers	Estab.	Workers	Estab.	Workers	Estab.	Workers
242 1 차 비 철 금 속 제 조 업	2	8	-	-	-	-	-	-
243 금 속 주 조 업	2	2	-	-	-	-	-	-
25 금속가공제품제조업 기계 및 가 구 제 외	235	1 003	2	3	7	9	12	18
251 구조용 금속제품, 탱크 및 증기발생기 제 조 업	106	253	2	3	7	9	8	12
252 무 기 및 총 포 탄 제 조 업	3	37	-	-	-	-	-	-
259 기 타 금 속 가 공 제 품 제 조 업	126	713	-	-	-	-	4	6
26 전자부품, 컴퓨터, 영상, 음향 및 통 신 장 비 제 조 업	29	387	-	-	-	-	3	15
261 반 도 체 제 조 업	3	10	-	-	-	-	1	2
262 전 자 부 품 제 조 업	12	180	-	-	-	-	2	13
263 컴 퓨 터 및 주 변 장 치 제 조 업	1	2	-	-	-	-	-	-
264 통 신 및 방 송 장 비 제 조 업	8	103	-	-	-	-	-	-
265 영 상 및 음 향 기 기 제 조 업	5	92	-	-	-	-	-	-
266 마 그 네 틱 및 광 학 매 체 제 조 업	-	-	-	-	-	-	-	-
27 의료, 정밀, 광학기기 및 시계 제조업	23	157	-	-	-	-	1	1
271 의 료 용 기 기 제 조 업	9	32	-	-	-	-	-	-
272 측정, 시험, 항해, 제어 및 기타 정밀기 기 제 조 업 광 학 기 기 제 외	14	125	-	-	-	-	1	1
273 안경, 사진장비 및 기타 광학기기 제 조 업	-	-	-	-	-	-	-	-
274 시 계 및 시 계 부 품 제 조 업	-	-	-	-	-	-	-	-
28 전 기 장 비 제 조 업	84	660	1	5	3	6	2	23
281 전동기, 발전기 및 전기 변환 · 공급 · 제 어 장 치 제 조 업	27	278	-	-	-	-	-	-
282 일 차 전 지 및 축 전 지 제 조 업	1	1	-	-	-	-	-	-
283 절 연 선 및 케 이 블 제 조 업	8	55	1	5	-	-	-	-
284 전 구 및 조 명 장 치 제 조 업	35	125	-	-	3	6	2	23
285 가 정 용 기 기 제 조 업	11	175	-	-	-	-	-	-
289 기 타 전 기 장 비 제 조 업	2	26	-	-	-	-	-	-
29 기 타 기 계 및 장 비 제 조 업	153	973	1	4	1	11	4	12
291 일 반 목 적 용 기 계 제 조 업	65	509	1	4	1	11	1	7
292 특 수 목 적 용 기 계 제 조 업	88	464	-	-	-	-	3	5
30 자 동 차 및 트 레 일 러 제 조 업	45	751	1	27	-	-	1	8
301 자동차용 엔진 및 자동차 제조업	1	275	-	-	-	-	-	-
302 자동차 차체 및 트레일러 제조업	-	-	-	-	-	-	-	-
303 자 동 차 부 품 제 조 업	44	476	1	27	-	-	1	8
31 기 타 운 송 장 비 제 조 업	6	77	-	-	-	-	-	-
311 선 박 및 보 트 건 조 업	2	19	-	-	-	-	-	-
312 철 도 장 비 제 조 업	1	10	-	-	-	-	-	-
313 항공기, 우주선 및 부품 제조업	-	-	-	-	-	-	-	-
319 그 외 기 타 운 송 장 비 제 조 업	3	48	-	-	-	-	-	-
32 가 구 제 조 업	81	225	4	6	4	6	4	8
320 가 구 제 조 업	81	225	4	6	4	6	4	8
33 기 타 제 품 제 조 업	84	260	2	3	6	8	2	10
331 귀금속 및 장신용품 제조업	2	29	-	-	-	-	-	-
332 약 기 제 조 업	-	-	-	-	-	-	-	-
333 운 동 및 경 기 용 구 제 조 업	9	41	-	-	-	-	-	-
334 인형, 장난감 및 오락용품 제조업	1	15	-	-	-	-	-	-
339 그 외 기 타 제 품 제 조 업	72	175	2	3	6	8	2	10



## 2. Number of Establishments and Workers by Industrial groups & Dong

Unit : In each, Person

서4동		금사동		부곡1동		부곡2동		산업분류 Industrial Classification
Seo 4(sa)-dong		Geumsa-dong		Bugok 1(il)-dong		Bugok 2(i)-dong		
사업체수	종사자수	사업체수	종사자수	사업체수	종사자수	사업체수	종사자수	
Estab.	Workers	Estab.	Workers	Estab.	Workers	Estab.	Workers	
-	-	2	8	-	-	-	-	242 1 차 비 철 금 속 제 조 업
-	-	2	2	-	-	-	-	243 금 속 주 조 업
2	2	114	748	7	9	8	28	25 금속가공제품제조업 기계 및 가 구 제 외
2	2	12	77	7	9	7	25	251 구조용 금속제품, 탱크 및 증기발생기 제 조 업
-	-	3	37	-	-	-	-	252 무 기 및 총 포 탄 제 조 업
-	-	99	634	-	-	1	3	259 기 타 금 속 가 공 제 품 제 조 업
-	-	16	315	2	9	-	-	26 전자부품, 컴퓨터, 영상, 음향 및 통 신 장 비 제 조 업
-	-	-	-	1	5	-	-	261 반 도 체 제 조 업
-	-	9	162	-	-	-	-	262 전 자 부 품 제 조 업
-	-	1	2	-	-	-	-	263 컴 퓨 터 및 주 변 장 치 제 조 업
-	-	5	95	1	4	-	-	264 통 신 및 방 송 장 비 제 조 업
-	-	1	56	-	-	-	-	265 영 상 및 음 향 기 기 제 조 업
-	-	-	-	-	-	-	-	266 마 그 네 틱 및 광 학 매 체 제 조 업
-	-	8	113	-	-	2	8	27 의료, 정밀, 광학기기 및 시계 제조업
-	-	1	2	-	-	1	6	271 의 료 용 기 기 제 조 업
-	-	7	111	-	-	1	2	272 측정, 시험, 항해, 제어 및 기타 정밀기 기 제 조 업 광 학 기 기 제 외
-	-	-	-	-	-	-	-	273 안경, 사진장비 및 기타 광학기기 제 조 업
-	-	-	-	-	-	-	-	274 시 계 및 시 계 부 품 제 조 업
1	1	37	442	3	14	4	21	28 전 기 장 비 제 조 업
-	-	17	211	2	8	-	-	281 전 동 기, 발 전 기 및 전 기 변 환 · 공 급 · 제 어 장 치 제 조 업
-	-	-	-	-	-	-	-	282 일 차 전 지 및 축 전 지 제 조 업
-	-	3	23	1	6	2	19	283 절 연 선 및 케 이 블 제 조 업
1	1	6	24	-	-	2	2	284 전 구 및 조 명 장 치 제 조 업
-	-	9	158	-	-	-	-	285 가 정 용 기 기 제 조 업
-	-	2	26	-	-	-	-	289 기 타 전 기 장 비 제 조 업
-	-	108	661	1	2	1	3	29 기 타 기 계 및 장 비 제 조 업
-	-	34	311	1	2	-	-	291 일 반 목 적 용 기 계 제 조 업
-	-	74	350	-	-	1	3	292 특 수 목 적 용 기 계 제 조 업
1	1	38	636	-	-	-	-	30 자 동 차 및 트 레 일 러 제 조 업
-	-	1	275	-	-	-	-	301 자 동 차 용 엔 진 및 자 동 차 제 조 업
-	-	-	-	-	-	-	-	302 자 동 차 차 체 및 트 레 일 러 제 조 업
1	1	37	361	-	-	-	-	303 자 동 차 부 품 제 조 업
-	-	2	44	-	-	-	-	31 기 타 운 송 장 비 제 조 업
-	-	-	-	-	-	-	-	311 선 박 및 보 트 건 조 업
-	-	1	10	-	-	-	-	312 철 도 장 비 제 조 업
-	-	-	-	-	-	-	-	313 항 공 기, 우 주 선 및 부 품 제 조 업
-	-	1	34	-	-	-	-	319 그 외 기 타 운 송 장 비 제 조 업
1	1	5	31	4	5	-	-	32 가 구 제 조 업
1	1	5	31	4	5	-	-	320 가 구 제 조 업
1	1	15	87	2	4	8	21	33 기 타 제 품 제 조 업
-	-	-	-	-	-	1	2	331 귀 금 속 및 장 신 용 품 제 조 업
-	-	-	-	-	-	-	-	332 약 기 제 조 업
-	-	7	35	-	-	-	-	333 운 동 및 경 기 용 구 제 조 업
-	-	-	-	-	-	-	-	334 인 형, 장 난 감 및 오락용품 제조업
1	1	8	52	2	4	7	19	339 그 외 기 타 제 품 제 조 업

## 2. 산업소분류 및 동별 사업체수, 종사자수

단위 : 개, 명

산업분류 Industrial Classification	부곡3동 Bugok 3(sam)-dong		부곡4동 Bugok 4(sa)-dong		장전1동 Jangjeon 1(il)-dong		장전2동 Jangjeon 2(i)-dong	
	사업체수 Estab.	종사자수 Workers	사업체수 Estab.	종사자수 Workers	사업체수 Estab.	종사자수 Workers	사업체수 Estab.	종사자수 Workers
242 1 차 비 철 금 속 제 조 업	-	-	-	-	-	-	-	-
243 금 속 주 조 업	-	-	-	-	-	-	-	-
25 금속가공제품 제조업 기계 및 가 구 제	5	12	6	9	11	11	1	3
251 구조용 금속제품, 탱크 및 증기 발 생 기 제 조 업	4	5	4	6	11	11	1	3
252 무 기 및 총 포 탄 제 조 업	-	-	-	-	-	-	-	-
259 기 타 금 속 가 공 제 품 제 조 업	1	7	2	3	-	-	-	-
26 전자부품, 컴퓨터, 영상, 음향 및 통 신 장 비 제 조 업	1	19	-	-	4	15	2	9
261 반 도 체 제 조 업	-	-	-	-	-	-	1	3
262 전 자 부 품 제 조 업	-	-	-	-	1	5	-	-
263 컴 퓨 터 및 주 변 장 치 제 조 업	-	-	-	-	-	-	-	-
264 통 신 및 방 송 장 비 제 조 업	-	-	-	-	2	4	-	-
265 영 상 및 음 향 기 기 제 조 업	1	19	-	-	1	6	1	6
266 마그네틱 및 광학 매체 제조업	-	-	-	-	-	-	-	-
27 의료, 정밀, 광학기기 및 시계 제 조 업	-	-	1	6	2	3	2	5
271 의 료 용 기 기 제 조 업	-	-	1	6	1	2	-	-
272 측정, 시험, 항해, 제어 및 기타 정 밀기기 제조업 광학기기 제외	-	-	-	-	1	1	2	5
273 안경, 사진장비 및 기타 광학기기 제 조 업	-	-	-	-	-	-	-	-
274 시 계 및 시 계 부 품 제 조 업	-	-	-	-	-	-	-	-
28 전 기 장 비 제 조 업	2	3	-	-	6	19	-	-
281 전동기, 발전기 및 전기 변환 · 공 급 · 제 어 장 치 제 조 업	2	3	-	-	-	-	-	-
282 일 차 전 지 및 축 전 지 제 조 업	-	-	-	-	-	-	-	-
283 절 연 선 및 케 이 블 제 조 업	-	-	-	-	1	2	-	-
284 전 구 및 조 명 장 치 제 조 업	-	-	-	-	4	9	-	-
285 가 정 용 기 기 제 조 업	-	-	-	-	1	8	-	-
289 기 타 전 기 장 비 제 조 업	-	-	-	-	-	-	-	-
29 기 타 기 계 및 장 비 제 조 업	5	16	3	53	2	6	2	14
291 일 반 목 적 용 기 계 제 조 업	4	13	2	12	2	6	2	14
292 특수 목적용 기계 제조업	1	3	1	41	-	-	-	-
30 자동차 및 트레일러 제조업	-	-	-	-	-	-	-	-
301 자동차용 엔진 및 자동차 제조업	-	-	-	-	-	-	-	-
302 자동차 차체 및 트레일러 제조업	-	-	-	-	-	-	-	-
303 자 동 차 부 품 제 조 업	-	-	-	-	-	-	-	-
31 기 타 운 송 장 비 제 조 업	-	-	-	-	-	-	-	-
311 선 박 및 보 트 건 조 업	-	-	-	-	-	-	-	-
312 철 도 장 비 제 조 업	-	-	-	-	-	-	-	-
313 항공기, 우주선 및 부품 제조업	-	-	-	-	-	-	-	-
319 그 외 기타 운송장비 제조업	-	-	-	-	-	-	-	-
32 가 구 제 조 업	1	2	2	4	4	5	-	-
320 가 구 제 조 업	1	2	2	4	4	5	-	-
33 기 타 제 품 제 조 업	5	12	2	5	9	13	1	2
331 귀금속 및 장신용품 제조업	-	-	-	-	-	-	-	-
332 약 기 제 조 업	-	-	-	-	-	-	-	-
333 운 동 및 경 기 용 구 제 조 업	1	2	-	-	-	-	-	-
334 인형, 장난감 및 오락용품 제조업	-	-	-	-	-	-	-	-
339 그 외 기타 제품 제조업	4	10	2	5	9	13	1	2

## 2. Number of Establishments and Workers by Industrial groups & Dong

Unit : In each, Person

장전3동 Jangjeon 3(sam)-dong		선두구동 Seondugu-dong		청룡노포동 Cheongnyongnopo-dong		남산동 Namsan-dong		산업분류 Industrial Classification
사업체수 Estab.	종사자수 Workers	사업체수 Estab.	종사자수 Workers	사업체수 Estab.	종사자수 Workers	사업체수 Estab.	종사자수 Workers	
—	—	—	—	—	—	—	—	
—	—	—	—	—	—	—	—	242 1 차 비 철 금 속 제 조 업 243 금 속 주 조 업
7	11	18	56	3	7	17	33	25 금속가공제품 제조업 기계 및 가 구 제 외
6	8	10	34	2	6	13	24	251 구조용 금속제품, 탱크 및 증기 발 생 기 제 조 업
—	—	—	—	—	—	—	—	252 무 기 및 총 포 탄 제 조 업
1	3	8	22	1	1	4	9	259 기타 금속가공제품 제조업
1	5	—	—	—	—	—	—	26 전자부품, 컴퓨터, 영상, 음향 및 통 신 장 비 제 조 업
—	—	—	—	—	—	—	—	261 반 도 체 제 조 업
—	—	—	—	—	—	—	—	262 전 자 부 품 제 조 업
—	—	—	—	—	—	—	—	263 컴퓨터 및 주변장치 제조업
—	—	—	—	—	—	—	—	264 통 신 및 방 송 장 비 제 조 업
1	5	—	—	—	—	—	—	265 영상 및 음향기기 제조업
—	—	—	—	—	—	—	—	266 마그네틱 및 광학 매체 제조업
1	3	—	—	—	—	2	8	27 의료, 정밀, 광학기기 및 시계 제 조 업
1	3	—	—	—	—	1	6	271 의 료 용 기 기 제 조 업
—	—	—	—	—	—	1	2	272 측정, 시험, 항해, 제어 및 기타 정밀기기 제조업 광학기기 제
—	—	—	—	—	—	—	—	273 안경, 사진장비 및 기타 광학기 기 제 조 업
—	—	—	—	—	—	—	—	274 시 계 및 시 계 부 품 제 조 업
8	21	1	2	1	2	8	29	28 전 기 장 비 제 조 업
—	—	—	—	1	2	3	12	281 전동기, 발전기 및 전기 변환 · 공급 · 제어 장치 제조업
1	1	—	—	—	—	—	—	282 일차전지 및 축전지 제조업
—	—	—	—	—	—	—	—	283 절연선 및 케이블 제조업
7	20	1	2	—	—	5	17	284 전구 및 조명장치 제조업
—	—	—	—	—	—	—	—	285 가 정 용 기 기 제 조 업
—	—	—	—	—	—	—	—	289 기 타 전 기 장 비 제 조 업
1	1	8	41	3	11	9	93	29 기타 기계 및 장비 제조업
1	1	5	17	1	8	6	58	291 일반 목적용 기계 제조업
—	—	3	24	2	3	3	35	292 특수 목적용 기계 제조업
—	—	2	4	—	—	1	70	30 자동차 및 트레일러 제조업
—	—	—	—	—	—	—	—	301 자동차용 엔진 및 자동차 제조업
—	—	—	—	—	—	—	—	302 자동차 차체 및 트레일러 제조업
—	—	2	4	—	—	1	70	303 자 동 차 부 품 제 조 업
—	—	1	4	—	—	1	10	31 기 타 운 송 장 비 제 조 업
—	—	—	—	—	—	—	—	311 선 박 및 보 트 건 조 업
—	—	—	—	—	—	—	—	312 철 도 장 비 제 조 업
—	—	—	—	—	—	—	—	313 항공기, 우주선 및 부품 제조업
—	—	1	4	—	—	1	10	319 그 외 기타 운송장비 제조업
1	2	26	96	2	11	12	28	32 가 구 제 조 업
1	2	26	96	2	11	12	28	320 가 구 제 조 업
5	9	6	27	1	3	7	10	33 기 타 제 품 제 조 업
—	—	—	—	—	—	—	—	331 귀금속 및 장신용품 제조업
—	—	—	—	—	—	—	—	332 약 기 제 조 업
—	—	1	4	—	—	—	—	333 운동 및 경기용구 제조업
—	—	1	15	—	—	—	—	334 인형, 장난감 및 오락용품 제조업
5	9	4	8	1	3	7	10	339 그 외 기타 제품 제조업

## 2. 산업소분류 및 동별 사업체수, 종사자수

단위 : 개, 명

산업분류 Industrial Classification	구서1동 Guseo 1(il)-dong		구서2동 Guseo 2(i)-dong		금성동 Geumseong-dong			
	사업체수 Estab.	종사자수 Workers	사업체수 Estab.	종사자수 Workers	사업체수 Estab.	종사자수 Workers	사업체수 Estab.	종사자수 Workers
242 1 차 비 철 금 속 제 조 업	-	-	-	-	-	-	-	-
243 금 속 주 조 업	-	-	-	-	-	-	-	-
25 금속가공제품 제조업 기계 및 가구 제	10	31	5	13	-	-	-	-
251 구조용 금속제품, 탱크 및 증기발생기 제 조 업	8	17	2	2	-	-	-	-
252 무 기 및 총 포 탄 제 조 업	-	-	-	-	-	-	-	-
259 기 타 금 속 가 공 제 품 제 조 업	2	14	3	11	-	-	-	-
26 전자부품, 컴퓨터, 영상, 음향 및 통 신 장 비 제 조 업	-	-	-	-	-	-	-	-
261 반 도 체 제 조 업	-	-	-	-	-	-	-	-
262 전 자 부 품 제 조 업	-	-	-	-	-	-	-	-
263 컴 퓨 터 및 주 변 장 치 제 조 업	-	-	-	-	-	-	-	-
264 통 신 및 방 송 장 비 제 조 업	-	-	-	-	-	-	-	-
265 영 상 및 음 향 기 기 제 조 업	-	-	-	-	-	-	-	-
266 마 그 네 틱 및 광 학 매 체 제 조 업	-	-	-	-	-	-	-	-
27 의료, 정밀, 광학기기 및 시계 제조업	1	1	3	9	-	-	-	-
271 의 료 용 기 기 제 조 업	1	1	2	6	-	-	-	-
272 측정, 시험, 항해, 제어 및 기타 정밀 기 기 제 조 업 광 학 기 기 제 외	-	-	1	3	-	-	-	-
273 안경, 사진장비 및 기타 광학기기 제 조 업	-	-	-	-	-	-	-	-
274 시 계 및 시 계 부 품 제 조 업	-	-	-	-	-	-	-	-
28 전 기 장 비 제 조 업	2	5	5	67	-	-	-	-
281 전동기, 발전기 및 전기 변환 · 공급 · 제 어 장 치 제 조 업	-	-	2	42	-	-	-	-
282 일 차 전 지 및 축 전 지 제 조 업	-	-	-	-	-	-	-	-
283 절 연 선 및 케 이 블 제 조 업	-	-	-	-	-	-	-	-
284 전 구 및 조 명 장 치 제 조 업	2	5	2	16	-	-	-	-
285 가 정 용 기 기 제 조 업	-	-	1	9	-	-	-	-
289 기 타 전 기 장 비 제 조 업	-	-	-	-	-	-	-	-
29 기 타 기 계 및 장 비 제 조 업	-	-	4	45	-	-	-	-
291 일 반 목 적 용 기 계 제 조 업	-	-	4	45	-	-	-	-
292 특 수 목 적 용 기 계 제 조 업	-	-	-	-	-	-	-	-
30 자 동 차 및 트 레 일 러 제 조 업	1	5	-	-	-	-	-	-
301 자동차용 엔진 및 자동차 제조업	-	-	-	-	-	-	-	-
302 자동차 차체 및 트레일러 제조업	-	-	-	-	-	-	-	-
303 자 동 차 부 품 제 조 업	1	5	-	-	-	-	-	-
31 기 타 운 송 장 비 제 조 업	2	19	-	-	-	-	-	-
311 선 박 및 보 트 건 조 업	2	19	-	-	-	-	-	-
312 철 도 장 비 제 조 업	-	-	-	-	-	-	-	-
313 항공기, 우주선 및 부품 제조업	-	-	-	-	-	-	-	-
319 그 외 기 타 운 송 장 비 제 조 업	-	-	-	-	-	-	-	-
32 가 구 제 조 업	6	11	5	9	-	-	-	-
320 가 구 제 조 업	6	11	5	9	-	-	-	-
33 기 타 제 품 제 조 업	7	35	5	10	-	-	-	-
331 귀금속 및 장신용품 제조업	1	27	-	-	-	-	-	-
332 약 기 제 조 업	-	-	-	-	-	-	-	-
333 운 동 및 경 기 용 구 제 조 업	-	-	-	-	-	-	-	-
334 인형, 장난감 및 오락용품 제조업	-	-	-	-	-	-	-	-
339 그 외 기 타 제 품 제 조 업	6	8	5	10	-	-	-	-

## 2. Number of Establishments and Workers by Industrial groups & Dong

Unit : In each, Person

								산업분류 Industrial Classification	
사업체수 Estab.	종사자수 Workers	사업체수 Estab.	종사자수 Workers	사업체수 Estab.	종사자수 Workers	사업체수 Estab.	종사자수 Workers		
								242	1 차 비 철 금 속 제 조 업
								243	금 속 주 조 업
								25	금속가공제품 제조업 기계 및 가구 제외
								251	구조용 금속제품, 탱크 및 증기발생기 제 조 업
								252	무 기 및 총 포 탄 제 조 업
								259	기 타 금 속 가 공 제 품 제 조 업
								26	전자부품, 컴퓨터, 영상, 음향 및 통신장 비 제 조 업
								261	반 도 체 제 조 업
								262	전 자 부 품 제 조 업
								263	컴 퓨 터 및 주 변 장 치 제 조 업
								264	통 신 및 방 송 장 비 제 조 업
								265	영 상 및 음 향 기 기 제 조 업
								266	마 그 네 틱 및 광 학 매 체 제 조 업
								27	의료, 정밀, 광학기기 및 시계 제조업
								271	의 료 용 기 기 제 조 업
								272	측정, 시험, 항해, 제어 및 기타 정밀기 기 제 조 업 광 학 기 기 제 외
								273	안 경, 사 진 장 비 및 기 타 광 학 기 기 제 조 업
								274	시 계 및 시 계 부 품 제 조 업
								28	전 기 장 비 제 조 업
								281	전동기, 발전기 및 전기 변환 · 공급 · 제 어 장 치 제 조 업
								282	일 차 전 지 및 축 전 지 제 조 업
								283	절 연 선 및 케 이 블 제 조 업
								284	전 구 및 조 명 장 치 제 조 업
								285	가 정 용 기 기 제 조 업
								289	기 타 전 기 장 비 제 조 업
								29	기 타 기 계 및 장 비 제 조 업
								291	일 반 목 적 용 기 계 제 조 업
								292	특 수 목 적 용 기 계 제 조 업
								30	자 동 차 및 트 레 일 러 제 조 업
								301	자 동 차 용 엔 진 및 자 동 차 제 조 업
								302	자 동 차 차 체 및 트 레 일 러 제 조 업
								303	자 동 차 부 품 제 조 업
								31	기 타 운 송 장 비 제 조 업
								311	선 박 및 보 트 건 조 업
								312	철 도 장 비 제 조 업
								313	항공기, 우주선 및 부품 제조업
								319	그 외 기 타 운 송 장 비 제 조 업
								32	가 구 제 조 업
								320	가 구 제 조 업
								33	기 타 제 품 제 조 업
								331	귀 금속 및 장신용품 제조업
								332	약 기 제 조 업
								333	운 동 및 경 기 용 구 제 조 업
								334	인형, 장난감 및 오락용품 제조업
								339	그 외 기 타 제 품 제 조 업

## 2. 산업소분류 및 동별 사업체수, 종사자수

단위 : 개, 명

산업분류 Industrial Classification	금정구 Geumjeong-gu		서1동 Seo 1(il)-dong		서2동 Seo 2(i)-dong		서3동 Seo 3(sam)-dong	
	사업체수	종사자수	사업체수	종사자수	사업체수	종사자수	사업체수	종사자수
	Estab.	Workers	Estab.	Workers	Estab.	Workers	Estab.	Workers
D 전기, 가스, 증기 및 수도사업 (35 ~ 36)	7	90	-	-	-	-	-	-
35 전기, 가스, 증기 및 공기조절 공급업	3	32	-	-	-	-	-	-
351 전기업	1	4	-	-	-	-	-	-
352 가스제조 및 배관공급업	2	28	-	-	-	-	-	-
353 증기, 냉온수 및 공기조절 공급업	-	-	-	-	-	-	-	-
36 수도사업	4	58	-	-	-	-	-	-
360 수도사업	4	58	-	-	-	-	-	-
E 하수·폐기물처리, 원료재생 및 환경복원업 (37 ~ 39)	19	288	-	-	-	-	-	-
37 하수, 폐수 및 분뇨처리업	2	20	-	-	-	-	-	-
370 하수, 폐수 및 분뇨처리업	2	20	-	-	-	-	-	-
38 폐기물수집운반, 처리 및 원료재생업	17	268	-	-	-	-	-	-
381 폐기물수집운반업	9	199	-	-	-	-	-	-
382 폐기물처리업	5	27	-	-	-	-	-	-
383 금속 및 비금속 원료재생업	3	42	-	-	-	-	-	-
39 환경정화 및 복원업	-	-	-	-	-	-	-	-
390 환경정화 및 복원업	-	-	-	-	-	-	-	-
F 건설업 (41 ~ 42)	489	4 606	9	20	23	40	13	61
41 종합건설업	105	1 076	-	-	2	12	-	-
411 건물건설업	57	736	-	-	2	12	-	-
412 토목건설업	48	340	-	-	-	-	-	-
42 전문직별공사업	384	3 530	9	20	21	28	13	61
421 기반조성 및 시설물 축조관련업	64	1 374	1	2	1	6	3	19
422 전문공사업	115	414	5	14	13	15	3	19
423 전기 및 통신공사업	49	789	-	-	-	-	3	13
424 실내건축 및 건축마무리공사업	152	933	3	4	7	7	3	9
425 건설장비운영업	4	20	-	-	-	-	1	1
G 도매 및 소매업 (45~47)	4 797	13 952	168	256	201	317	95	251
45 자동차 및 부품 판매업	120	555	1	1	4	7	2	2
451 자동차 판매업	28	335	-	-	-	-	-	-
452 자동차 부품 및 내장품 판매업	86	212	1	1	4	7	2	2
453 모터사이클 및 부품 판매업	6	8	-	-	-	-	-	-
46 도매 및 상품중개업	908	4 597	3	7	18	31	20	45
461 상품중개업	17	61	-	-	-	-	-	-
462 산업용 농축산물 및 산동물도매업	100	220	-	-	-	-	1	1
463 음·식료품 및 담배도매업	182	1 386	3	7	1	1	11	23
464 가정용품도매업	179	1 281	-	-	5	9	1	3
465 기계장비 및 관련물품도매업	135	726	-	-	3	4	-	-
466 건축자재, 철물 및 난방장치도매업	129	400	-	-	5	8	-	-
467 기타전문도매업	159	503	-	-	3	7	7	18
468 상품종합도매업	7	20	-	-	1	2	-	-
47 소매업 자동차제외	3 769	8 800	164	248	179	279	73	204

## 2. Number of Establishments and Workers by Industrial groups & Dong

Unit : In each, Person

서4동		금사동		부곡1동		부곡2동		산업분류 Industrial Classification
Seo 4(sa)-dong		Geumsa-dong		Bugok 1(il)-dong		Bugok 2(i)-dong		
사업체수 Estab.	종사자수 Workers	사업체수 Estab.	종사자수 Workers	사업체수 Estab.	종사자수 Workers	사업체수 Estab.	종사자수 Workers	
-	-	1	12	-	-	-	-	D 전기, 가스, 증기 및 수도 사업 (35 ~ 36)
-	-	-	-	-	-	-	-	35 전기, 가스, 증기 및 공기조절 공급업
-	-	-	-	-	-	-	-	351 전기 기계업
-	-	-	-	-	-	-	-	352 가스 제조 및 배관 공급업
-	-	-	-	-	-	-	-	353 증기, 냉온수 및 공기조절 공급업
-	-	1	12	-	-	-	-	36 수도 사업
-	-	1	12	-	-	-	-	360 수도 사업
-	-	8	132	-	-	1	13	E 하수 · 폐기물 처리, 원료재생 및 환경 복원업 (37 ~ 39)
-	-	-	-	-	-	-	-	37 하수, 폐수 및 분뇨 처리업
-	-	-	-	-	-	-	-	370 하수, 폐수 및 분뇨 처리업
-	-	8	132	-	-	1	13	38 폐기물 수집운반, 처리 및 원료재생업
-	-	4	98	-	-	-	-	381 폐기물 수집운반업
-	-	2	5	-	-	-	-	382 폐기물 처리업
-	-	2	29	-	-	1	13	383 금속 및 비금속 원료 재생업
-	-	-	-	-	-	-	-	39 환경정화 및 복원업
-	-	-	-	-	-	-	-	390 환경정화 및 복원업
4	18	25	125	12	85	23	137	F 건설업 (41 ~ 42)
-	-	4	24	1	7	4	22	41 종합건설업
-	-	1	1	1	7	2	3	411 건물건설업
-	-	3	23	-	-	2	19	412 토목건설업
4	18	21	101	11	78	19	115	42 전문직별 공사업
-	-	2	2	2	8	2	11	421 기반조성 및 시설물 축조 관련업
2	2	4	18	6	11	6	31	422 전문건설공사업
1	14	4	35	-	-	3	30	423 전기 및 통신공사업
1	2	10	45	3	59	7	27	424 실내건축 및 건축마무리 공사업
-	-	1	1	-	-	1	16	425 건설장비 운영업
349	595	293	1 025	203	414	224	969	G 도매 및 소매업 (45~47)
1	2	22	92	1	1	12	81	45 자동차 및 부품 판매업
-	-	8	58	-	-	4	57	451 자동차 판매업
1	2	14	34	1	1	8	24	452 자동차 부품 및 내장품 판매업
-	-	-	-	-	-	-	-	453 모터사이클 및 부품 판매업
9	17	91	491	24	97	31	237	46 도매 및 상품중개업
-	-	2	16	-	-	-	-	461 상품중개업
-	-	3	12	-	-	-	-	462 산업용 농축산물 및 산동물 도매업
4	7	22	148	6	44	3	5	463 음 · 식료품 및 담배 도매업
2	4	18	189	2	4	12	64	464 가정용품 도매업
-	-	9	20	7	30	5	64	465 기계장비 및 관련 물품 도매업
-	-	13	30	4	10	9	100	466 건축자재, 철물 및 난방장치 도매업
3	6	24	76	4	4	2	4	467 기타 전문 도매업
-	-	-	-	1	5	-	-	468 상품종합 도매업
339	576	180	442	178	316	181	651	47 소매업 자동차 제외

## 2. 산업소분류 및 동별 사업체수, 종사자수

단위 : 개, 명

산업분류 Industrial Classification	부곡3동 Bugok 3(sam)-dong		부곡4동 Bugok 4(sa)-dong		장전1동 Jangjeon 1(il)-dong		장전2동 Jangjeon 2(i)-dong	
	사업체수 Estab.	종사자수 Workers	사업체수 Estab.	종사자수 Workers	사업체수 Estab.	종사자수 Workers	사업체수 Estab.	종사자수 Workers
D 전기, 가스, 증기 및 수도사업 (35 ~ 36)	2	59	-	-	1	1	-	-
35 전기, 가스, 증기 및 공기조절 공 급 업	1	25	-	-	-	-	-	-
351 전 기 업	-	-	-	-	-	-	-	-
352 가 스 제 조 및 배 관 공 급 업	1	25	-	-	-	-	-	-
353 증기, 냉온수 및 공기조절 공급업	-	-	-	-	-	-	-	-
36 수 도 사 업	1	34	-	-	1	1	-	-
360 수 도 사 업	1	34	-	-	1	1	-	-
E 하수 · 폐기물 처리, 원료재생 및 환 경 복 원 업 (37 ~ 39)	2	13	-	-	1	63	-	-
37 하수, 폐수 및 분뇨 처리업	-	-	-	-	-	-	-	-
370 하수, 폐수 및 분뇨 처리업	-	-	-	-	-	-	-	-
38 폐기물 수집운반, 처리 및 원료 재 생 업	2	13	-	-	1	63	-	-
381 폐 기 물 수 집 운 반 업	-	-	-	-	1	63	-	-
382 폐 기 물 처 리 업	2	13	-	-	-	-	-	-
383 금속 및 비금속 원료 재생업	-	-	-	-	-	-	-	-
39 환 경 정 화 및 복 원 업	-	-	-	-	-	-	-	-
390 환 경 정 화 및 복 원 업	-	-	-	-	-	-	-	-
F 건 설 업 (41 ~ 42)	36	265	16	53	32	181	10	549
41 종 합 건 설 업	4	82	1	8	4	18	5	48
411 건 물 건 설 업	2	61	1	8	2	8	4	41
412 토 복 건 설 업	2	21	-	-	2	10	1	7
42 전 문 직 별 공 사 업	32	183	15	45	28	163	5	501
421 기반조성 및 시설물 축조 관련 전 문 공 사 업	5	37	-	-	2	17	2	434
422 건 물 설 비 설 치 공 사 업	5	31	6	22	12	65	2	24
423 전 기 및 통 신 공 사 업	4	68	1	8	1	47	-	-
424 실내건축 및 건축마무리 공사업	18	47	8	15	13	34	1	43
425 건 설 장 비 운 영 업	-	-	-	-	-	-	-	-
G 도 매 및 소 매 업 (45~47)	287	1 653	172	294	299	624	94	216
45 자 동 차 및 부 품 판 매 업	15	89	6	9	14	41	1	2
451 자 동 차 판 매 업	3	53	-	-	-	-	-	-
452 자동차 부품 및 내장품 판매업	12	36	5	7	12	39	1	2
453 모터사이클 및 부품 판매업	-	-	1	2	2	2	-	-
46 도 매 및 상 품 중 개 업	82	619	22	56	66	223	7	22
461 상 품 중 개 업	3	9	1	1	-	-	-	-
462 산업용 농축산물 및 산동물 도 매 업	2	9	1	1	1	1	-	-
463 음 · 식료품 및 담배 도매업	13	236	1	1	20	36	-	-
464 가 정 용 품 도 매 업	19	214	4	9	11	111	3	12
465 기계장비 및 관련 물품 도매업	21	85	4	19	13	38	2	5
466 건축자재, 철물 및 난방장치 도 매 업	12	26	10	22	10	14	-	-
467 기 타 전 문 도 매 업	12	40	1	3	11	23	1	2
468 상 품 종 합 도 매 업	-	-	-	-	-	-	1	3
47 소 매 업 자 동 차 제 외	190	945	144	229	219	360	86	192



## 2. Number of Establishments and Workers by Industrial groups & Dong

Unit : In each, Person

장전3동		선두구동		청룡노포동		남산동		산업분류 Industrial Classification
Jangjeon 3(sam)-dong		Seondugu-dong		Cheongnyongnopo-dong		Namsan-dong		
사업체수 Estab.	종사자수 Workers	사업체수 Estab.	종사자수 Workers	사업체수 Estab.	종사자수 Workers	사업체수 Estab.	종사자수 Workers	
-	-	-	-	2	14	-	-	D 전기, 가스, 증기 및 수도사업 (35 ~ 36)
-	-	-	-	1	3	-	-	35 전기, 가스, 증기 및 공기조절공급업
-	-	-	-	-	-	-	-	351 전기
-	-	-	-	1	3	-	-	352 가스 제조 및 배관공급업
-	-	-	-	-	-	-	-	353 증기, 냉온수 및 공기조절공급업
-	-	-	-	1	11	-	-	36 수도사업
-	-	-	-	1	11	-	-	360 수도사업
-	-	-	-	-	-	1	4	E 하수·폐기물 처리, 원료재생 및 환경복원업 (37 ~ 39)
-	-	-	-	-	-	-	-	37 하수, 폐수 및 분뇨 처리업
-	-	-	-	-	-	-	-	370 하수, 폐수 및 분뇨 처리업
-	-	-	-	-	-	1	4	38 폐기물 수집운반, 처리 및 원료재생업
-	-	-	-	-	-	1	4	381 폐기물 수집운반업
-	-	-	-	-	-	-	-	382 폐기물 처리업
-	-	-	-	-	-	-	-	383 금속 및 비금속 원료 재생업
-	-	-	-	-	-	-	-	39 환경정화 및 복원업
-	-	-	-	-	-	-	-	390 환경정화 및 복원업
20	56	8	39	21	432	126	1 250	F 건설업 (41 ~ 42)
1	1	3	7	12	45	37	438	41 종합건설업
1	1	-	-	3	14	21	326	411 건물건설업
-	-	3	7	9	31	16	112	412 토목건설업
19	55	5	32	9	387	89	812	42 전문직별공사업
4	28	-	-	3	70	22	312	421 기반조성 및 시설물 축조관련업
6	7	-	-	1	3	20	60	422 전문공사업
3	10	-	-	3	311	14	178	423 전기 및 통신공사업
6	10	5	32	2	3	33	262	424 실내건축 및 건축마무리업
-	-	-	-	-	-	-	-	425 공설장비운영업
672	1 720	149	339	135	364	700	2 134	G 도매 및 소매업 (45~47)
8	35	-	-	2	6	10	46	45 자동차 및 부품 판매업
2	25	-	-	-	-	2	28	451 자동차 판매업
4	7	-	-	2	6	7	17	452 자동차 부품 및 내장품 판매업
2	3	-	-	-	-	1	1	453 모터사이클 및 부품 판매업
28	81	104	277	52	174	193	1 089	46 도매 및 상품중개업
-	-	-	-	-	-	6	21	461 상품중개업
1	2	59	139	25	42	5	9	462 산업용 농축산물 및 산동물매도업
10	24	6	23	5	36	43	437	463 음·식료품 및 담배도매업
5	11	16	55	6	27	43	255	464 가정용품도매업
2	22	2	5	4	37	30	154	465 기계장비 및 관련 물품도매업
5	14	4	12	8	23	33	92	466 건축자재, 철물 및 난방장치도매업
5	8	17	43	4	9	31	116	467 기타전문도매업
-	-	-	-	-	-	2	5	468 상품종합도매업
636	1 604	45	62	81	184	497	999	47 소매업 자동차제외

## 2. 산업소분류 및 동별 사업체수, 종사자수

단위 : 개, 명

산업분류 Industrial Classification	구서1동 Guseo 1(il)-dong		구서2동 Guseo 2(i)-dong		금성동 Geumseong-dong			
	사업체수	종사자수	사업체수	종사자수	사업체수	종사자수	사업체수	종사자수
	Estab.	Workers	Estab.	Workers	Estab.	Workers	Estab.	Workers
D 전기, 가스, 증기 및 수도사업 (35 ~ 36)	1	4	-	-	-	-		
35 전기, 가스, 증기 및 공기조절 공급업	1	4	-	-	-	-		
351 전기업	1	4	-	-	-	-		
352 가스 제조 및 배관공급업	-	-	-	-	-	-		
353 증기, 냉온수 및 공기조절 공급업	-	-	-	-	-	-		
36 수도사업	-	-	-	-	-	-		
360 수도사업	-	-	-	-	-	-		
E 하수·폐기물 처리, 원료재생 및 환경복원업 (37 ~ 39)	5	55	1	8	-	-		
37 하수, 폐수 및 분뇨처리업	2	20	-	-	-	-		
370 하수, 폐수 및 분뇨처리업	2	20	-	-	-	-		
38 폐기물 수집운반, 처리 및 원료재생업	3	35	1	8	-	-		
381 폐기물 수집운반업	2	26	1	8	-	-		
382 폐기물 처리업	1	9	-	-	-	-		
383 금속 및 비금속 원료재생업	-	-	-	-	-	-		
39 환경정화 및 복원업	-	-	-	-	-	-		
390 환경정화 및 복원업	-	-	-	-	-	-		
F 건설업 (41 ~ 42)	60	863	51	432	-	-		
41 종합건설업	20	252	7	112	-	-		
411 건물건설업	13	179	4	75	-	-		
412 토목건설업	7	73	3	37	-	-		
42 전문직별공사업	40	611	44	320	-	-		
421 기반조성 및 시설물 축조관련업	8	280	7	148	-	-		
422 전문시설비설치공사업	12	35	12	57	-	-		
423 전기 및 통신공사업	6	55	6	20	-	-		
424 실내건축 및 건축마무리공사업	13	239	19	95	-	-		
425 건설장비운영업	1	2	-	-	-	-		
G 도매 및 소매업 (45~47)	418	1 657	328	1 089	10	35		
45 자동차 및 부품 판매업	13	64	8	77	-	-		
451 자동차 판매업	5	50	4	64	-	-		
452 자동차 부품 및 내장품 판매업	8	14	4	13	-	-		
453 모터사이클 및 부품 판매업	-	-	-	-	-	-		
46 도매 및 상품중개업	96	727	61	386	1	18		
461 상품중개업	3	8	2	6	-	-		
462 산업용 농축산물 및 산동물도매업	2	4	-	-	-	-		
463 음·식료품 및 담배도매업	18	273	15	67	1	18		
464 가정용품도매업	16	152	16	162	-	-		
465 기계장비 및 관련 물품도매업	18	142	15	101	-	-		
466 건축자재, 철물 및 난방장치도매업	11	24	5	25	-	-		
467 기타전문도매업	26	119	8	25	-	-		
468 상품종합도매업	2	5	-	-	-	-		
47 소매업 자동차 제외	309	866	259	626	9	17		

## 2. Number of Establishments and Workers by Industrial groups & Dong

Unit : In each, Person

								산업분류 Industrial Classification	
사업체수 Estab.	종사자수 Workers	사업체수 Estab.	종사자수 Workers	사업체수 Estab.	종사자수 Workers	사업체수 Estab.	종사자수 Workers		
								D	전 기 , 가 스 , 증 기 및 수 도 사 업 (35 ~ 36)
								35	전 기 , 가 스 , 증 기 및 공 기 조 절 공 급 업
								351	전 기 업
								352	가 스 제 조 및 배 관 공 급 업
								353	증 기 , 냉 온 수 및 공 기 조 절 공 급 업
								36	수 도 사 업
								360	수 도 사 업
								E	하 수 · 폐 기 물 처 리 , 원 료 재 생 및 환 경 복 원 업 (37 ~ 39)
								37	하 수 , 폐 수 및 분 뇨 처 리 업
								370	하 수 , 폐 수 및 분 뇨 처 리 업
								38	폐 기 물 수 집 운 반 , 처 리 및 원 료 재 생 업
								381	폐 기 물 수 집 운 반 업
								382	폐 기 물 처 리 업
								383	금 속 및 비 금 속 원 료 재 생 업
								39	환 경 정 화 및 복 원 업
								390	환 경 정 화 및 복 원 업
								F	건 설 업 (41 ~ 42)
								41	중 합 건 설 업
								411	건 물 건 설 업
								412	토 목 건 설 업
								42	전 문 직 별 공 사 업
								421	기 반 조 성 및 시 설 물 축 조 관 련
								422	전 문 공 사 업
								423	건 물 설 비 설 치 공 사 업
								424	전 기 및 통 신 공 사 업
								425	실 내 건축 및 건축 마 무 리 공 사 업
								425	건 설 장 비 운 영 업
								G	도 매 및 소 매 업 (45~47)
								45	자 동 차 및 부 품 판 매 업
								451	자 동 차 판 매 업
452	자 동 차 부 품 및 내 장 품 판 매 업								
453	모 터 사 이 클 및 부 품 판 매 업								
46	도 매 및 상 품 중 개 업								
461	상 품 중 개 업								
462	산업용 농축산물 및 산동물 도매업								
463	음 · 식 료 품 및 담 배 도 매 업								
464	가 정 용 품 도 매 업								
465	기 계 장 비 및 관 련 물 품 도 매 업								
466	건축자재, 철물 및 난방장치 도매업								
467	기 타 전 문 도 매 업								
468	상 품 종 합 도 매 업								
47	소 매 업 자 동 차 제 외								

## 2. 산업소분류 및 동별 사업체수, 종사자수

단위 : 개, 명

산업분류 Industrial Classification	금정구 Geumjeong-gu		서1동 Seo 1(il)-dong		서2동 Seo 2(i)-dong		서3동 Seo 3(sam)-dong	
	사업체수	종사자수	사업체수	종사자수	사업체수	종사자수	사업체수	종사자수
	Estab.	Workers	Estab.	Workers	Estab.	Workers	Estab.	Workers
471 종 합 소 매 업	592	1 818	31	55	41	64	23	40
472 음 · 식 료 품 및 담 배 소 매 업	731	1 122	40	61	21	23	8	16
473 정 보 통 신 장 비 소 매 업	185	599	3	3	15	24	3	8
474 섬유, 의복, 신발 및 가죽제품 소매업	816	1 472	23	25	34	60	3	3
475 기 타 가 정 용 품 소 매 업	433	661	22	41	27	38	12	16
476 문화, 오락 및 여가용품 소매업	193	374	9	13	4	6	8	11
477 연 료 소 매 업	99	421	3	7	5	9	2	3
478 기 타 상 품 전 문 소 매 업	635	1 153	33	43	32	55	11	14
479 무 점 포 소 매 업	85	1 180	-	-	-	-	3	93
H 운 수 업 (49~52)	1 825	7 615	67	337	133	441	87	101
49 육상운송 및 파이프라인 운송업	1 592	6 250	60	326	123	427	77	89
491 철 도 운 송 업	-	-	-	-	-	-	-	-
492 육 상 여 객 운 송 업	918	5 066	36	300	76	376	40	40
493도 로 화 물 운 송 업	659	1 125	24	26	47	51	35	41
494소 화 물 전 문 운 송 업	15	59	-	-	-	-	2	8
495파 이 프 라 인 운 송 업	-	-	-	-	-	-	-	-
50수 상 운 송 업	1	1	-	-	-	-	-	-
501해 상 운 송 업	1	1	-	-	-	-	-	-
502내 륜 수 상 및 항 만 내 운 송 업	-	-	-	-	-	-	-	-
51항 공 운 송 업	-	-	-	-	-	-	-	-
511정 기 항 공 운 송 업	-	-	-	-	-	-	-	-
512부 정 기 항 공 운 송 업	-	-	-	-	-	-	-	-
52창 고 및 운 송 관 련 서 비 스 업	232	1 364	7	11	10	14	10	12
521보 관 및 창 고 업	5	16	-	-	-	-	-	-
529기 타 운 송 관 련 서 비 스 업	227	1 348	7	11	10	14	10	12
I 숙 박 및 음 식 점 업 (55 ~ 56)	3 554	8 478	84	135	202	395	97	222
55숙 박 업	150	380	3	4	16	30	9	21
551숙 박 시 설 운 영 업	120	283	3	4	16	30	9	21
559기 타 숙 박 업	30	97	-	-	-	-	-	-
56음 식 점 및 주 점 업	3 404	8 098	81	131	186	365	88	201
561음 식 점 업	2 570	6 561	59	104	97	185	67	150
562주 점 및 비 알 콜 음 료 점 업	834	1 537	22	27	89	180	21	51
J 출판, 영상, 방송통신 및 정보서비스업 (58 ~ 63)	112	1 112	-	-	-	-	1	3
58출 판 업	41	302	-	-	-	-	1	3
581서적, 잡지 및 기타 인쇄물 출판업	13	103	-	-	-	-	-	-
582소 프 트 웨 어 개 발 및 공 급 업	28	199	-	-	-	-	1	3
59영상·오디오 기록물 제작 및 배급업	25	145	-	-	-	-	-	-
591영화, 비디오물, 방송프로그램 제작 및 배급업	22	142	-	-	-	-	-	-
592오 디 오 물 출 판 및 원 판 녹 음 업	3	3	-	-	-	-	-	-
60방 송 업	4	23	-	-	-	-	-	-
601라 디 오 방 송 업	-	-	-	-	-	-	-	-
602텔 레 비 전 방 송 업	4	23	-	-	-	-	-	-
61통 신 업	23	468	-	-	-	-	-	-

## 2. Number of Establishments and Workers by Industrial groups & Dong

Unit : In each, Person

서4동		금사동		부곡1동		부곡2동		산업분류 Industrial Classification
Seo 4(sa)-dong		Geumsa-dong		Bugok 1(il)-dong		Bugok 2(i)-dong		
사업체수	종사자수	사업체수	종사자수	사업체수	종사자수	사업체수	종사자수	
Estab.	Workers	Estab.	Workers	Estab.	Workers	Estab.	Workers	
30	74	53	120	23	67	33	252	471 종합소매업
121	176	29	41	67	101	34	58	472 음식료품및담배소매업
12	24	7	42	7	9	7	34	473 정보통신장비소매업
88	128	18	26	22	29	20	37	474 섬유, 의복, 신발 및 가죽제품 소매업
22	35	26	40	19	26	27	42	475 기타가정용품소매업
6	11	10	35	9	14	16	26	476 문화, 오락 및 여가용품 소매업
3	7	16	93	6	18	6	27	477 연료소매업
55	89	18	33	23	32	32	50	478 기타상품전문소매업
2	32	3	12	2	20	6	125	479 무점포소매업
68	75	185	2 971	103	113	118	242	H 운수업 (49~52)
53	56	150	2 869	96	105	107	177	49 육상운송및파이프라인운송업
-	-	-	-	-	-	-	-	491 철도운송업
27	27	93	2 615	66	66	51	101	492 육상여객운송업
26	29	55	249	29	36	54	64	493도로화물운송업
-	-	2	5	1	3	2	12	494소화물전문운송업
-	-	-	-	-	-	-	-	495파이프라인운송업
-	-	-	-	-	-	1	1	50수상운송업
-	-	-	-	-	-	1	1	501해상운송업
-	-	-	-	-	-	-	-	502내륙수상및항만내운송업
-	-	-	-	-	-	-	-	51항공운송업
-	-	-	-	-	-	-	-	511정기항공운송업
-	-	-	-	-	-	-	-	512부정기항공운송업
15	19	35	102	7	8	10	64	52창고및운송관련서비스업
-	-	1	11	-	-	1	1	521보관및창고업
15	19	34	91	7	8	9	63	529기타운송관련서비스업
230	366	215	374	96	174	114	278	I 숙박및음식점업 (55 ~ 56)
10	18	7	12	2	5	-	-	55숙박업
10	18	7	12	1	2	-	-	551숙박시설운영업
-	-	-	-	1	3	-	-	559기타숙박업
220	348	208	362	94	169	114	278	56음식점및주점업
151	245	185	332	77	147	93	248	561음식점업
69	103	23	30	17	22	21	30	562주점및비알콜음료점업
1	6	6	107	2	8	9	170	J 출판, 영상, 방송통신 및 정보서비스업 (58 ~ 63)
-	-	-	-	1	4	3	38	58출판업
-	-	-	-	-	-	2	34	581서적, 잡지 및 기타 인쇄물업
-	-	-	-	1	4	1	4	582소프트웨어개발및공급업
-	-	-	-	-	-	1	21	59영상·오디오 기록물 제작 및 배급업
-	-	-	-	-	-	1	21	591영화, 비디오물, 방송프로그램 제작 및 배급업
-	-	-	-	-	-	-	-	592오디오물 출판 및 원판 녹음업
-	-	3	21	-	-	-	-	60방송업
-	-	-	-	-	-	-	-	601라디오 방송업
-	-	3	21	-	-	-	-	602텔레비전 방송업
1	6	2	65	1	4	3	100	61통신업

## 2. 산업소분류 및 동별 사업체수, 종사자수

단위 : 개, 명

산업분류 Industrial Classification	부곡3동 Bugok 3(sam)-dong		부곡4동 Bugok 4(sa)-dong		장전1동 Jangjeon 1(il)-dong		장전2동 Jangjeon 2(i)-dong	
	사업체수	종사자수	사업체수	종사자수	사업체수	종사자수	사업체수	종사자수
	Estab.	Workers	Estab.	Workers	Estab.	Workers	Estab.	Workers
471 종 합 소 매 업	30	296	31	57	43	86	23	64
472 음 · 식 료 품 및 담 배 소 매 업	27	51	23	32	46	64	7	13
473 정 보 통 신 장 비 소 매 업	4	11	7	15	10	16	7	20
474 섬유, 의복, 신발 및 가죽제품 매 업	35	74	7	8	22	31	13	27
475 기 타 가 정 용 품 소 매 업	18	26	39	50	40	50	4	6
476 문화, 오락 및 여가 용품 소매업	17	28	6	10	11	18	10	20
477 연 료 소 매 업	6	48	2	3	8	15	5	15
478 기 타 상 품 전 문 소 매 업	43	87	26	35	33	47	17	27
479 무 점 포 소 매 업	10	324	3	19	6	33	-	-
H 운 수 업 (49~52)	139	340	104	109	87	283	48	57
49 육상운송 및 파이프라인 운송업	118	134	97	97	75	263	43	49
491 철 도 운 송 업	-	-	-	-	-	-	-	-
492 육 상 여 객 운 송 업	61	61	61	61	38	47	26	26
493도 로 화 물 운 송 업	56	71	36	36	35	212	17	23
494소 화 물 전 문 운 송 업	1	2	-	-	2	4	-	-
495파 이 프 라 인 운 송 업	-	-	-	-	-	-	-	-
50수 상 운 송 업	-	-	-	-	-	-	-	-
501해 상 운 송 업	-	-	-	-	-	-	-	-
502내 륜 수상 및 항 만 내 운송업	-	-	-	-	-	-	-	-
51항 공 운 송 업	-	-	-	-	-	-	-	-
511정 기 항 공 운 송 업	-	-	-	-	-	-	-	-
512부 정 기 항 공 운 송 업	-	-	-	-	-	-	-	-
52창고 및 운송 관련 서비스업	21	206	7	12	12	20	5	8
521보 관 및 창 고 업	-	-	-	-	-	-	-	-
529기 타 운 송 관 련 서 비 스 업	21	206	7	12	12	20	5	8
I 숙박 및 음식점업 (55 ~ 56)	230	602	156	262	275	543	197	537
55숙 박 업	2	3	4	6	20	31	7	53
551숙 박 시 설 운 영 업	2	3	3	5	3	3	5	7
559기 타 숙 박 업	-	-	1	1	17	28	2	46
56음 식 점 및 주 점 업	228	599	152	256	255	512	190	484
561음 식 점 업	189	537	101	179	194	418	144	394
562주 점 및 비 알 콜 음 료 점 업	39	62	51	77	61	94	46	90
J 출판, 영상, 방송통신 및 정보서비스 업 (58 ~ 63)	9	170	1	2	5	10	13	72
58출 판 업	5	94	-	-	2	4	5	37
581서적, 잡지 및 기타 인쇄물 출판업	2	41	-	-	2	4	2	16
582소프트웨어 개발 및 공급업	3	53	-	-	-	-	3	21
59영상·오디오 기록물 제작 및 배 급 업	-	-	-	-	1	1	4	6
591영화, 비디오물, 방송프로그램 제 작 및 배 급 업	-	-	-	-	1	1	3	5
592오디오물 출판 및 원판 녹음업	-	-	-	-	-	-	1	1
60방 송 업	-	-	-	-	-	-	-	-
601라 디 오 방 송 업	-	-	-	-	-	-	-	-
602텔 레 비 전 방 송 업	-	-	-	-	-	-	-	-
61통 신 업	2	60	1	2	-	-	3	24

## 2. Number of Establishments and Workers by Industrial groups & Dong

Unit : In each, Person

장전3동		선두구동		청룡노포동		남산동		산업분류 Industrial Classification
Jangjeon 3(sam)-dong		Seondugu-dong		Cheongnyongnopo-dong		Namsan-dong		
사업체수 Estab.	종사자수 Workers	사업체수 Estab.	종사자수 Workers	사업체수 Estab.	종사자수 Workers	사업체수 Estab.	종사자수 Workers	
29	67	13	15	32	82	77	182	471 종 합 소 매 업
45	59	4	7	6	10	147	222	472 음 · 식료품 및 담배 소매업
70	281	-	-	1	2	14	24	473 정 보 통 신 장 비 소 매 업
348	753	-	-	6	10	57	77	474 섬유, 의복, 신발 및 가죽제품업
34	50	9	12	2	4	46	81	475 기 타 가 정 용 품 소 매 업
23	82	2	2	3	5	30	47	476 문 화, 오락 및 여가용품업
5	14	-	-	4	29	12	60	477 연 료 매 소 매 업
75	189	16	22	27	42	96	170	478 기 타 상 품 전 문 소 매 업
7	109	1	4	-	-	18	136	479 무 점 포 소 매 업
74	123	24	101	67	905	221	674	H 운 수 업 (49~52)
52	87	23	43	60	646	208	417	49 육 상 운 송 및 파 이 프 라 인
-	-	-	-	-	-	-	-	491 운 철 도 운 송 업
36	69	5	5	43	628	117	312	492육 상 여 객 운 송 업
16	18	17	23	16	16	90	102	493 도 로 화 물 운 송 업
-	-	1	15	1	2	1	3	494 소 화 물 전 문 운 송 업
-	-	-	-	-	-	-	-	495 파 이 프 라 인 운 송 업
-	-	-	-	-	-	-	-	50 수 상 운 송 업
-	-	-	-	-	-	-	-	501 해 상 운 송 업
-	-	-	-	-	-	-	-	502 내륙 수상 및 항만내 운송업
-	-	-	-	-	-	-	-	51 항 공 운 송 업
-	-	-	-	-	-	-	-	511 정 기 항 공 운 송 업
-	-	-	-	-	-	-	-	512 부 정 기 항 공 운 송 업
22	36	1	58	7	259	13	257	52 창고 및 운송관련 서비스업
1	1	-	-	1	2	-	-	521 보 관 및 창 고 업
21	35	1	58	6	257	13	257	529 기 타 운 송 관 련 서 비 스 업
476	1 434	54	143	155	428	387	926	I 숙박 및 음식점업 (55 ~ 56)
38	66	-	-	10	19	1	5	55 숙 박 업
30	52	-	-	10	19	-	-	551 숙 박 시 설 운 영 업
8	14	-	-	-	-	1	5	559 기 타 숙 박 업
438	1 368	54	143	145	409	386	921	56 음 식 점 및 주 점 업
258	911	54	143	127	378	303	793	561 음 식 점 업
180	457	-	-	18	31	83	128	562 주 점 및 비알콜음료점업
18	63	1	1	-	-	18	121	J 출판, 영상, 방송통신 및 정보서비스업 (58 ~ 63)
1	13	-	-	-	-	11	58	58 출 판 업
-	-	-	-	-	-	1	3	581 서적, 잡지 및 기타 인쇄물 출판업
1	13	-	-	-	-	10	55	582 소프트웨어 개발 및 공급업
15	41	1	1	-	-	1	20	59 영상 · 오디오 기록물 제작 및 배급업
14	40	1	1	-	-	1	20	591 영화, 비디오물, 방송프로그램 제작 및 배급업
1	1	-	-	-	-	-	-	592 오디오물 출판 및 원판 녹음업
-	-	-	-	-	-	-	-	60 방 송 업
-	-	-	-	-	-	-	-	601 라 디 오 방 송 업
-	-	-	-	-	-	-	-	602 텔 레 비 전 방 송 업
1	4	-	-	-	-	2	7	61 통 신 업

## 2. 산업소분류 및 동별 사업체수, 종사자수

단위 : 개, 명

산업분류 Industrial Classification	구서1동 Guseo 1(il)-dong		구서2동 Guseo 2(i)-dong		금성동 Geumseong-dong			
	사업체수	종사자수	사업체수	종사자수	사업체수	종사자수	사업체수	종사자수
	Estab.	Workers	Estab.	Workers	Estab.	Workers	Estab.	Workers
471 종 합 소 매 업	34	197	43	95	3	5		
472 음 · 식 료 품 및 담 배 소 매 업	59	108	43	71	4	9		
473 정 보 통 신 장 비 소 매 업	9	55	9	31	-	-		
474 섬유, 의복, 신발 및 가죽제품 소매업	72	121	48	63	-	-		
475 기 타 가 정 용 품 소 매 업	50	86	34	55	2	3		
476 문화, 오락 및 여가용품 소매업	16	28	13	18	-	-		
477 연 료 소 매 업	9	34	7	39	-	-		
478 기 타 상 품 전 문 소 매 업	48	121	50	97	-	-		
479 무 점 포 소 매 업	12	116	12	157	-	-		
H 운 수 업 (49~52)	156	533	141	191	3	19		
49 육상운송 및 파이프라인 운송업	115	269	132	177	3	19		
491 철 도 운 송 업	-	-	-	-	-	-		
492 육 상 여 객 운 송 업	72	216	68	98	2	18		
493도 로 화 물 운 송 업	41	48	64	79	1	1		
494소 화 물 전 문 운 송 업	2	5	-	-	-	-		
495파 이 프 라 인 운 송 업	-	-	-	-	-	-		
50수 상 운 송 업	-	-	-	-	-	-		
501해 상 운 송 업	-	-	-	-	-	-		
502내 륙 수 상 및 항 만 내 운 송 업	-	-	-	-	-	-		
51항 공 운 송 업	-	-	-	-	-	-		
511정 기 항 공 운 송 업	-	-	-	-	-	-		
512부 정 기 항 공 운 송 업	-	-	-	-	-	-		
52창 고 및 운 송 관 련 서 비 스 업	41	264	9	14	-	-		
521보 관 및 창 고 업	1	1	-	-	-	-		
529기 타 운 송 관 련 서 비 스 업	40	263	9	14	-	-		
I 숙 박 및 음 식 점 업 (55 ~ 56)	203	556	251	654	132	449		
55숙 박 업	13	31	6	12	2	64		
551숙 박 시 설 운 영 업	13	31	6	12	2	64		
559기 타 숙 박 업	-	-	-	-	-	-		
56음 식 점 및 주 점 업	190	525	245	642	130	385		
561음 식 점 업	154	461	190	558	127	378		
562주 점 및 비 알 콜 음 료 점 업	36	64	55	84	3	7		
J 출판, 영상, 방송통신 및 정보서비스업 (58 ~ 63)	15	262	13	117	-	-		
58출 판 업	8	41	4	10	-	-		
581서적, 잡지 및 기타 인쇄물 출판업	2	2	2	3	-	-		
582소 프 트 웨 어 개 발 및 공 급 업	6	39	2	7	-	-		
59영상·오디오 기록물 제작 및 배급업	1	1	1	54	-	-		
591영화, 비디오물, 방송프로그램 제작 및 배급업	-	-	1	54	-	-		
592오 디 오 물 출 판 및 원 관 녹 음 업	1	1	-	-	-	-		
60방 송 업	-	-	1	2	-	-		
601라 디 오 방 송 업	-	-	-	-	-	-		
602텔 레 비 전 방 송 업	-	-	1	2	-	-		
61통 신 업	4	182	3	14	-	-		



## 2. Number of Establishments and Workers by Industrial groups & Dong

Unit : In each, Person

								산업분류 Industrial Classification	
사업체수 Estab.	종사자수 Workers	사업체수 Estab.	종사자수 Workers	사업체수 Estab.	종사자수 Workers	사업체수 Estab.	종사자수 Workers		
								471	중 합 소 매 업
								472	음 · 식 료 품 및 담 배 소 매 업
								473	정 보 통 신 장 비 소 매 업
								474	섬유, 의복, 신발 및 가죽제품 소매업
								475	기 타 가 정 용 품 소 매 업
								476	문 화, 오락 및 여가 용 품 소매업
								477	연 료 소 매 업
								478	기 타 상 품 전 문 소 매 업
								479	무 점 포 소 매 업
								H	운 수 업 (49~52)
								49	육 상 운 송 및 파 이 프 라 인 운 송 업
								491	철 도 운 송 업
								492	육 상 여 객 운 송 업
								493	도 로 화 물 운 송 업
								494	소 화 물 전 문 운 송 업
								495	파 이 프 라 인 운 송 업
								50	수 상 운 송 업
								501	해 상 운 송 업
								502	내 륜 수 상 및 항 만 내 운 송 업
								51	항 공 운 송 업
								511	정 기 항 공 운 송 업
								512	부 정 기 항 공 운 송 업
								52	창 고 및 운 송 관 련 서 비 스 업
								521	보 관 및 창 고 업
								529	기 타 운 송 관 련 서 비 스 업
								I	숙 박 및 음 식 점 업 (55 ~ 56)
								55	숙 박 업
								551	숙 박 시 설 운 영 업
								559	기 타 숙 박 업
								56	음 식 점 및 주 점 업
								561	음 식 점 업
								562	주 점 및 비 알 콜 음 료 점 업
								J	출판, 영상, 방송통신 및 정보서비스업 (58 ~ 63)
								58	출 판 업
								581	서적, 잡지 및 기타 인쇄물 출판업
								582	소 프 트 웨 어 개 발 및 공 급 업
								59	영상 · 오디오 기록물 제작 및 배급업
								591	영화, 비디오물, 방송프로그램 제작 및 배 급 업
								592	오 디 오 물 출 판 및 원 관 녹 음 업
								60	방 송 업
								601	라 디 오 방 송 업
								602	텔 레 비 전 방 송 업
								61	통 신 업

## 2. 산업소분류 및 동별 사업체수, 종사자수

단위 : 개, 명

산업분류 Industrial Classification	금정구 Geumjeong-gu		서1동 Seo 1(il)-dong		서2동 Seo 2(i)-dong		서3동 Seo 3(sam)-dong	
	사업체수	종사자수	사업체수	종사자수	사업체수	종사자수	사업체수	종사자수
	Estab.	Workers	Estab.	Workers	Estab.	Workers	Estab.	Workers
611 우편 서비스업	15	199	-	-	-	-	-	-
612 전기통신업	8	269	-	-	-	-	-	-
62 컴퓨터 프로그래밍, 시스템 통합 및 관리	16	151	-	-	-	-	-	-
620 컴퓨터 프로그래밍, 시스템 통합 및 관리	16	151	-	-	-	-	-	-
63 정보 서비스업	3	23	-	-	-	-	-	-
631 자료처리, 호스팅, 포털 및 기타 인터넷 정보 매개 서비스업	1	5	-	-	-	-	-	-
639 기타 정보 서비스업	2	18	-	-	-	-	-	-
K 금융 및 보험업 (64 ~ 66)	119	1 037	3	19	4	26	3	24
64 금융 및 보험업	98	816	3	19	4	26	3	24
641 은행 및 저축기관	81	771	2	18	3	25	3	24
642 투자기관	-	-	-	-	-	-	-	-
649 기타 금융업	17	45	1	1	1	1	-	-
65 보험 및 연금업	7	149	-	-	-	-	-	-
651 보험업	7	149	-	-	-	-	-	-
652 재보험업	-	-	-	-	-	-	-	-
653 연금 및 공제업	-	-	-	-	-	-	-	-
66 금융 및 보험 관련 서비스업	14	72	-	-	-	-	-	-
661 금융 지원 서비스업	5	59	-	-	-	-	-	-
662 보험 및 연금 관련 서비스업	9	13	-	-	-	-	-	-
L 부동산업 및 임대업 (68 ~ 69)	549	1 232	6	8	13	37	10	17
68 부동산업	455	1 027	3	4	12	35	9	15
681 부동산 임대 및 공급업	37	125	-	-	-	-	-	-
682 부동산 관련 서비스업	418	902	3	4	12	35	9	15
69 임대업 부동산 제외	94	205	3	4	1	2	1	2
691 운송장비 임대업	10	33	-	-	-	-	-	-
692 개인 및 가정용품 임대업	70	123	3	4	-	-	1	2
693 산업용 기계 및 장비 임대업	14	49	-	-	1	2	-	-
694 무형 재산권 임대업	-	-	-	-	-	-	-	-
M 전문, 과학 및 기술 서비스업 (70 ~ 73)	353	2 230	4	6	3	3	2	3
70 연구개발업	68	339	-	-	-	-	-	-
701 자연과학 및 공학 연구개발업	47	273	-	-	-	-	-	-
702 인문 및 사회과학 연구개발업	21	66	-	-	-	-	-	-
71 전문 서비스업	113	582	1	1	-	-	1	1
711 법무관련 서비스업	15	44	-	-	-	-	-	-
712 회계 및 세무관련 서비스업	61	341	-	-	-	-	-	-
713 광고업	22	41	1	1	-	-	1	1
714 시장조사 및 여론조사업	1	83	-	-	-	-	-	-
715 회사본부, 지주회사 및 경영컨설팅 서비스업	14	73	-	-	-	-	-	-
72 건축기술, 엔지니어링 및 기타 과학기술 서비스업	92	1 118	1	2	-	-	-	-
721 건축기술, 엔지니어링 및 관련기술 서비스업	75	870	-	-	-	-	-	-
729 기타 과학기술 서비스업	17	248	1	2	-	-	-	-

## 2. Number of Establishments and Workers by Industrial groups & Dong

Unit : In each, Person

서4동		금사동		부곡1동		부곡2동		산업분류 Industrial Classification
Seo 4(sa)-dong		Geumsa-dong		Bugok 1(il)-dong		Bugok 2(i)-dong		
사업체수 Estab.	종사자수 Workers	사업체수 Estab.	종사자수 Workers	사업체수 Estab.	종사자수 Workers	사업체수 Estab.	종사자수 Workers	
1	6	1	2	1	4	1	2	611 우편 서비스업
-	-	1	63	-	-	2	98	612 전기통신업
-	-	1	21	-	-	2	11	62 컴퓨터 프로그래밍, 시스템 통합 및 관리
-	-	1	21	-	-	2	11	620 컴퓨터 프로그래밍, 시스템 통합 및 관리
-	-	-	-	-	-	-	-	63 정보 서비스업
-	-	-	-	-	-	-	-	631 자료처리, 호스팅, 포털 및 기타 인터넷
-	-	-	-	-	-	-	-	639 정보 매개 서비스업
9	72	7	41	5	35	8	63	K 금융 및 보험업 (64 ~ 66)
9	72	6	38	2	32	7	57	64 은행 및 금융
5	68	5	37	2	32	6	56	641 은행 및 금융
-	-	-	-	-	-	-	-	642 투자
4	4	1	1	-	-	1	1	649 기타 금융
-	-	-	-	-	-	1	6	65 보험 및 연금
-	-	-	-	-	-	1	6	651 보험
-	-	-	-	-	-	-	-	652 재보험
-	-	-	-	-	-	-	-	653 연금 및 공제
-	-	1	3	3	3	-	-	66 금융 및 보험 관련 서비스업
-	-	-	-	-	-	-	-	661 금융 지원 서비스업
-	-	1	3	3	3	-	-	662 보험 및 연금 관련 서비스업
9	11	20	42	11	15	34	94	L 부동산업 및 임대업 (68 ~ 69)
6	6	16	38	6	7	30	80	68 부동산업
1	1	4	16	-	-	2	11	681 부동산 임대 및 공급업
5	5	12	22	6	7	28	69	682 부동산 관련 서비스업
3	5	4	4	5	8	4	14	69 임대업 부동산 제외
-	-	-	-	-	-	2	12	691 운송장비 임대업
3	5	4	4	5	8	1	1	692 개인 및 가정용품 임대업
-	-	-	-	-	-	1	1	693 산업용 기계 및 장비 임대업
-	-	-	-	-	-	-	-	694 무형 재산권 임대업
3	3	6	31	3	13	62	518	M 전문, 과학 및 기술 서비스업 (70 ~ 73)
-	-	-	-	-	-	-	-	70 연구개발업
-	-	-	-	-	-	-	-	701 자연과학 및 공학 연구개발업
-	-	-	-	-	-	-	-	702 인문 및 사회과학 연구개발업
-	-	3	3	-	-	52	316	71 전문 서비스업
-	-	2	2	-	-	-	-	711 법무 관련 서비스업
-	-	-	-	-	-	51	296	712 회계 및 세무 관련 서비스업
-	-	1	1	-	-	-	-	713 광고
-	-	-	-	-	-	-	-	714 시장조사 및 여론조사업
-	-	-	-	-	-	1	20	715 회사본부, 지주회사 및 경영컨설팅 서비스업
-	-	-	-	1	8	5	188	72 건축기술, 엔지니어링 및 기타 과학기술 서비스업
-	-	-	-	-	-	4	181	721 건축기술, 엔지니어링 및 관련 기술 서비스업
-	-	-	-	1	8	1	7	729 기타 과학 기술 서비스업

## 2. 산업소분류 및 동별 사업체수, 종사자수

단위 : 개, 명

산업분류 Industrial Classification	부곡3동 Bugok 3(sam)-dong		부곡4동 Bugok 4(sa)-dong		장전1동 Jangjeon 1(il)-dong		장전2동 Jangjeon 2(i)-dong	
	사업체수 Estab.	종사자수 Workers	사업체수 Estab.	종사자수 Workers	사업체수 Estab.	종사자수 Workers	사업체수 Estab.	종사자수 Workers
611 우편업	1	3	1	2	-	-	2	9
612 전기통신업	1	57	-	-	-	-	1	15
62 컴퓨터 프로그래밍, 시스템 통합 및 관리업	2	16	-	-	2	5	1	5
620 컴퓨터 프로그래밍, 시스템 통합 및 관리업	2	16	-	-	2	5	1	5
63 정보서비스업	-	-	-	-	-	-	-	-
631 자료처리, 호스팅, 포털 및 기타 인터넷 정보매개서비스업	-	-	-	-	-	-	-	-
639 기타 정보서비스업	-	-	-	-	-	-	-	-
K 금융 및 보험업 (64 ~ 66)	10	66	4	40	6	30	4	31
64 금융업	7	42	3	21	5	29	3	30
641 은행 및 저축기관	7	42	2	19	4	28	3	30
642 투자기관	-	-	-	-	-	-	-	-
649 기타 금융업	-	-	1	2	1	1	-	-
65 보험 및 연금업	-	-	1	19	-	-	-	-
651 보험업	-	-	1	19	-	-	-	-
652 재보험업	-	-	-	-	-	-	-	-
653 연금 및 공제업	-	-	-	-	-	-	-	-
66 금융 및 보험 관련 서비스업	3	24	-	-	1	1	1	1
661 금융 지원 서비스업	2	23	-	-	-	-	-	-
662 보험 및 연금 관련 서비스업	1	1	-	-	1	1	1	1
L 부동산업 및 임대업 (68 ~ 69)	37	100	37	87	32	70	21	46
68 부동산업	29	83	31	76	22	49	17	40
681 부동산 임대 및 공급업	3	16	2	6	1	4	2	5
682 부동산 관련 서비스업	26	67	29	70	21	45	15	35
69 임대업 부동산 제외	8	17	6	11	10	21	4	6
691 운송장비 임대업	1	2	-	-	-	-	-	-
692 개인 및 가정용품 임대업	5	11	6	11	9	15	3	5
693 산업용 기계 및 장비 임대업	2	4	-	-	1	6	1	1
694 무형재산권 임대업	-	-	-	-	-	-	-	-
M 전문, 과학 및 기술 서비스업 (70 ~ 73)	35	103	3	5	17	56	82	370
70 연구개발업	1	9	-	-	-	-	66	315
701 자연과학 및 공학 연구개발업	-	-	-	-	-	-	47	273
702 인문 및 사회과학 연구개발업	1	9	-	-	-	-	19	42
71 전문서비스업	14	42	-	-	5	7	3	17
711 법무관련 서비스업	5	20	-	-	-	-	-	-
712 회계 및 세무관련 서비스업	4	14	-	-	-	-	1	11
713 광고업	3	4	-	-	4	6	-	-
714 시장조사 및 여론조사업	-	-	-	-	-	-	-	-
715 회사본부, 지주회사 및 경영컨설팅 서비스업	2	4	-	-	1	1	2	6
72 건축기술, 엔지니어링 및 기타 과학 기술 서비스업	14	36	1	3	4	24	5	22
721 건축기술, 엔지니어링 및 관련기술 서비스업	12	19	1	3	3	19	5	22
729 기타 과학 기술 서비스업	2	17	-	-	1	5	-	-

## 2. Number of Establishments and Workers by Industrial groups & Dong

Unit : In each, Person

장전3동 Jangjeon 3(sam)-dong		선두구동 Seondugu-dong		청룡노포동 Cheongnyongnopo-dong		남산동 Namsan-dong		산업분류 Industrial Classification
사업체수 Estab.	종사자수 Workers	사업체수 Estab.	종사자수 Workers	사업체수 Estab.	종사자수 Workers	사업체수 Estab.	종사자수 Workers	
1	4	-	-	-	-	2	7	611 우편 서비스업
-	-	-	-	-	-	-	-	612 전기통신업
-	-	-	-	-	-	2	18	62 컴퓨터 프로그래밍, 시스템 통합 및 관리업
-	-	-	-	-	-	2	18	620 컴퓨터 프로그래밍, 시스템 통합 및 관리업
1	5	-	-	-	-	2	18	63 정보 서비스업
-	-	-	-	-	-	1	5	631 자료처리, 호스팅, 포털 및 기타 인터넷 정보매개 서비스업
1	5	-	-	-	-	1	13	639 기타 정보 서비스업
10	70	2	13	2	7	13	139	K 금융 및 보험업 (64 ~ 66)
10	70	2	13	2	7	12	138	64 금융업
6	66	2	13	2	7	12	138	641 은행 및 저축기관
-	-	-	-	-	-	-	-	642 투자기관
4	4	-	-	-	-	-	-	649 기타 금융업
-	-	-	-	-	-	-	-	65 보험 및 연금업
-	-	-	-	-	-	-	-	651 보험업
-	-	-	-	-	-	-	-	652 재보험업
-	-	-	-	-	-	-	-	653 연금 및 공제업
-	-	-	-	-	-	1	1	66 금융 및 보험 관련 서비스업
-	-	-	-	-	-	-	-	661 금융 지원 서비스업
-	-	-	-	-	-	1	1	662 보험 및 연금 관련 서비스업
45	71	8	11	23	43	84	189	L 부동산업 및 임대업 (68 ~ 69)
37	58	3	3	22	41	68	140	68 부동산업
2	8	-	-	3	7	7	22	681 부동산 임대 및 공급업
35	50	3	3	19	34	61	118	682 부동산 관련 서비스업
8	13	5	8	1	2	16	49	69 임대업 부동산 제외
1	1	-	-	-	-	4	10	691 운송장비 임대업
7	12	1	2	-	-	11	20	692 개인 및 가정용품 임대업
-	-	4	6	1	2	1	19	693 산업용 기계 및 장비 임대업
-	-	-	-	-	-	-	-	694 무형 재산권 임대업
13	38	-	-	11	71	50	494	M 전문, 과학 및 기술 서비스업 (70 ~ 73)
-	-	-	-	-	-	-	-	70 연구개발업
-	-	-	-	-	-	-	-	701 자연과학 및 공학 연구개발업
-	-	-	-	-	-	-	-	702 인문 및 사회과학 연구개발업
3	22	-	-	2	8	17	138	71 전문 서비스업
-	-	-	-	-	-	2	7	711 법무관련 서비스업
-	-	-	-	1	6	3	10	712 회계 및 세무관련 서비스업
2	6	-	-	-	-	6	17	713 광고업
-	-	-	-	-	-	1	83	714 시장조사 및 여론조사업
1	16	-	-	1	2	5	21	715 회사본부, 지주회사 및 경영권 설정 서비스업
1	2	-	-	7	60	24	335	72 건축기술, 엔지니어링 및 기타 과학 기술 서비스업
1	2	-	-	7	60	15	179	721 건축기술, 엔지니어링 및 관련 기술 서비스업
-	-	-	-	-	-	9	156	729 기타 과학 기술 서비스업

## 2. 산업소분류 및 동별 사업체수, 종사자수

단위 : 개, 명

산업분류 Industrial Classification	구서1동 Guseo 1(il)-dong		구서2동 Guseo 2(i)-dong		금성동 Geumseong-dong			
	사업체수 Estab.	종사자수 Workers	사업체수 Estab.	종사자수 Workers	사업체수 Estab.	종사자수 Workers	사업체수 Estab.	종사자수 Workers
611 우편 서비스업	2	153	2	7	-	-		
612 전기통신업	2	29	1	7	-	-		
62 컴퓨터 프로그래밍, 시스템 통합 및 관리	2	38	4	37	-	-		
620 컴퓨터 프로그래밍, 시스템 통합 및 관리	2	38	4	37	-	-		
63 정보 서비스업	-	-	-	-	-	-		
631 자료처리, 호스팅, 포털 및 기타 인터넷 정보 매개 서비스업	-	-	-	-	-	-		
639 기타 정보 서비스업	-	-	-	-	-	-		
K 금융 및 보험업 (64 ~ 66)	11	108	17	249	1	4		
64 금융 및 보험업	10	105	9	89	1	4		
641 은행 및 저축기관	7	75	9	89	1	4		
642 투자기관	-	-	-	-	-	-		
649 기타 금융업	3	30	-	-	-	-		
65 보험 및 연금업	-	-	5	124	-	-		
651 보험업	-	-	5	124	-	-		
652 재보험업	-	-	-	-	-	-		
653 연금 및 공제업	-	-	-	-	-	-		
66 금융 및 보험 관련 서비스업	1	3	3	36	-	-		
661 금융 지원 서비스업	-	-	3	36	-	-		
662 보험 및 연금 관련 서비스업	1	3	-	-	-	-		
L 부동산업 및 임대업 (68 ~ 69)	71	146	88	245	-	-		
68 부동산업	64	133	80	219	-	-		
681 부동산 임대 및 공급업	3	12	7	17	-	-		
682 부동산 관련 서비스업	61	121	73	202	-	-		
69 임대업 부동산 제외	7	13	8	26	-	-		
691 운송장비 임대업	1	1	1	7	-	-		
692 개인 및 가정용품 임대업	5	9	6	14	-	-		
693 산업용 기계 및 장비 임대업	1	3	1	5	-	-		
694 무형 재산권 임대업	-	-	-	-	-	-		
M 전문, 과학 및 기술 서비스업 (70 ~ 73)	34	249	25	267	-	-		
70 연구개발업	-	-	1	15	-	-		
701 자연과학 및 공학 연구개발업	-	-	-	-	-	-		
702 인문 및 사회과학 연구개발업	-	-	1	15	-	-		
71 전문 서비스업	8	21	4	6	-	-		
711 법무관련 서비스업	5	12	1	3	-	-		
712 회계 및 세무관련 서비스업	1	4	-	-	-	-		
713 광고업	1	2	3	3	-	-		
714 시장조사 및 여론조사업	-	-	-	-	-	-		
715 회사본부, 지주회사 및 경영컨설팅 서비스업	1	3	-	-	-	-		
72 건축기술, 엔지니어링 및 기타 과학기술 서비스업	20	216	9	222	-	-		
721 건축기술, 엔지니어링 및 관련 기술 서비스업	19	166	8	219	-	-		
729 기타 과학기술 서비스업	1	50	1	3	-	-		

## 2. Number of Establishments and Workers by Industrial groups & Dong

Unit : In each, Person

								산업분류 Industrial Classification
사업체수 Estab.	종사자수 Workers	사업체수 Estab.	종사자수 Workers	사업체수 Estab.	종사자수 Workers	사업체수 Estab.	종사자수 Workers	
								611 우편 612 전 기 통 신 업
								62 컴퓨터 프로그래밍, 시스템 통합 및 관 리 620 컴퓨터 프로그래밍, 시스템 통합 및 관 리 업
								63 정보 서비스 업 자료처리, 호스팅, 포털 및 기타 인터넷 631 정보 매개 서비스 업 639 기타 정보 서비스 업
								K 금융 및 보험업 (64 ~ 66)
								64 금융 641 은행 및 저축 기관 642 투자 649 기타 금융업
								65 보험 및 연금업 651 보험 652 재보험 653 연금 및 공제업
								66 금융 및 보험 관련 서비스업 661 금융 지원 서비스업 662 보험 및 연금 관련 서비스업
								L 부동산업 및 임대업 (68 ~ 69)
								68 부동산업 681 부동산 임대 및 공급업 682 부동산 관련 서비스업
								69 임대업 부동산 제외 691 운송장비 임대업 692 개인 및 가정용품 임대업 693 산업용 기계 및 장비 임대업 694 무형 재산권 임대업
								M 전문, 과학 및 기술 서비스업 (70 ~ 73)
								70 연구 개발업 701 자연 과학 및 공학 연구 개발업 702 인문 및 사회 과학 연구 개발업
								71 전문 서비스업 711 법무 관련 서비스업 712 회계 및 세무 관련 서비스업 713 광고 714 시장 조사 및 여론 조사업 715 회사본부, 지주회사 및 경영컨설팅 서비스업
								72 건축기술, 엔지니어링 및 기타 과학기술 서비스업 721 건축기술, 엔지니어링 및 관련기술 서비스업 729 기타 과학 기술 서비스업

## 2. 산업소분류 및 동별 사업체수, 종사자수

단위 : 개, 명

산업분류 Industrial Classification	금정구 Geumjeong-gu		서1동 Seo 1(il)-dong		서2동 Seo 2(i)-dong		서3동 Seo 3(sam)-dong	
	사업체수	종사자수	사업체수	종사자수	사업체수	종사자수	사업체수	종사자수
	Estab.	Workers	Estab.	Workers	Estab.	Workers	Estab.	Workers
73 기타 전문, 과학 및 기술 서비스업	80	191	2	3	3	3	1	2
731 수 의 업	13	26	-	-	1	1	-	-
732 전 문 디 자 인 업	15	68	-	-	-	-	-	-
733 사 진 촬 영 및 처 리 업	48	81	2	3	2	2	1	2
739 그 외 기 타 전 문, 과 학 및 기 술 서 비 스 업	4	16	-	-	-	-	-	-
N 사업시설관리 및 사업지원 서비스업 (74~75)	124	1 737	-	-	4	37	1	3
74 사업시설 관리 및 조경 서비스업	17	408	-	-	-	-	1	3
741 사업 시설 유 지 관 리 서 비 스 업	7	315	-	-	-	-	-	-
742 건물 · 산업설비 청소 및 방제 서비스업	9	92	-	-	-	-	1	3
743 조 경 관 리 및 유 지 서 비 스 업	1	1	-	-	-	-	-	-
75 사 업 지 원 서 비 스 업	107	1 329	-	-	4	37	-	-
751 인 력 공 급 및 고 용 알 선 업	20	980	-	-	-	-	-	-
752 여행사 및 기타 여행보조 서비스업	29	89	-	-	2	3	-	-
753 경 비 , 경 호 및 탐 정 업	7	47	-	-	2	34	-	-
759 기 타 사 업 지 원 서 비 스 업	51	213	-	-	-	-	-	-
O 공공행정, 국방 및 사회보장 행정(84)	46	2 335	1	13	2	12	1	10
84 공공행정, 국방 및 사회보장 행정	46	2 335	1	13	2	12	1	10
841 입 법 및 일 반 정 부 행 정	22	1 422	1	13	1	11	1	10
842 사 회 및 산 업 정 책 행 정	3	34	-	-	-	-	-	-
843 외 무 및 국 방 행 정	-	-	-	-	-	-	-	-
844 사 법 및 공 공 질 서 행 정	20	870	-	-	1	1	-	-
845 사 회 보 장 행 정	1	9	-	-	-	-	-	-
P 교 육 서 비 스 업 (85)	907	7 690	22	241	23	70	22	267
85 교 육 서 비 스 업	907	7 690	22	241	23	70	22	267
851 초 등 교 육 기 관	52	1 363	5	133	2	41	4	121
852 중 등 교 육 기 관	28	1 817	1	79	-	-	2	112
853 고 등 교 육 기 관	10	2 001	-	-	-	-	-	-
854 특수학교, 외국인학교 및 대안학교	1	35	-	-	-	-	-	-
855 일 반 교 습 학 원	345	1 604	7	18	6	12	5	16
856 기 타 교 육 기 관	463	843	9	11	15	17	11	18
857 교 육 지 원 서 비 스 업	8	27	-	-	-	-	-	-
Q 보건업 및 사회복지 서비스업 (86~87)	457	4 890	10	29	27	392	7	49
86 보 건 업	314	3 418	4	10	20	360	4	38
861 병 원	20	2 106	-	-	3	290	-	-
862 의 원	277	1 234	4	10	17	70	4	38
863 공 중 보 건 의 료 업	2	39	-	-	-	-	-	-
869 기 타 보 건 업	15	39	-	-	-	-	-	-
87 사 회 복 지 서 비 스 업	143	1 472	6	19	7	32	3	11
871 거 주 복 지 시 설 운 영 업	24	444	-	-	-	-	-	-
872 비 거 주 복 지 시 설 운 영 업	119	1 028	6	19	7	32	3	11
R 예술, 스포츠 및 여가관련 서비스업 (90~91)	663	1 746	21	42	35	60	16	30



## 2. Number of Establishments and Workers by Industrial groups & Dong

Unit : In each, Person

서4동		금사동		부곡1동		부곡2동		산업분류 Industrial Classification
Seo 4(sa)-dong		Geumsa-dong		Bugok 1(il)-dong		Bugok 2(i)-dong		
사업체수	종사자수	사업체수	종사자수	사업체수	종사자수	사업체수	종사자수	
Estab.	Workers	Estab.	Workers	Estab.	Workers	Estab.	Workers	
3	3	3	28	2	5	5	14	73 기타 전문, 과학 및 기술 서비스업
1	1	-	-	1	3	-	-	731 수 의 업
-	-	2	27	-	-	-	-	732 전 문 디 자 인 업
2	2	1	1	1	2	5	14	733 사 진 촬 영 및 처 리 업
-	-	-	-	-	-	-	-	739 그외 기타 전문, 과학 및 기술 서비스업
-	-	6	283	3	4	5	31	N 사업시설관리 및 사업지원 서비스업 (74 ~ 75)
-	-	2	271	1	2	1	4	74 사업시설 관리 및 조경 서비스업
-	-	1	259	-	-	1	4	741 사업시설 유지관리 서비스업
-	-	1	12	1	2	-	-	742 건물·산업설비 청소 및 방제 서비스업
-	-	-	-	-	-	-	-	743 조 경 관 리 및 유 지 서 비 스 업
-	-	4	12	2	2	4	27	75 사 업 지 원 서 비 스 업
-	-	-	-	2	2	3	10	751 인 력 공 급 및 고 용 알 선 업
-	-	-	-	-	-	-	-	752 여행사 및 기타 여행보조 서비스업
-	-	2	2	-	-	-	-	753 경 비 , 경 호 및 탐 정 업
-	-	2	10	-	-	1	17	759 기 타 사 업 지 원 서 비 스 업
2	12	3	91	2	18	3	228	O 공공행정, 국방 및 사회보장 행정(84)
2	12	3	91	2	18	3	228	84 공공행정, 국방 및 사회보장 행정
1	10	1	9	2	18	2	172	841 입 법 및 일 반 정 부 행 정
-	-	-	-	-	-	-	-	842 사 회 및 산 업 정 책 행 정
-	-	-	-	-	-	-	-	843 외 무 및 국 방 행 정
1	2	2	82	-	-	1	56	844 사 법 및 공 공 질 서 행 정
-	-	-	-	-	-	-	-	845 사 회 보 장 행 정
20	64	17	229	33	311	56	682	P 교 육 서 비 스 업 (85)
20	64	17	229	33	311	56	682	85 교 육 서 비 스 업
3	19	3	43	2	92	4	102	851 초 등 교 육 기 관
-	-	3	137	2	141	3	220	852 중 등 교 육 기 관
-	-	-	-	-	-	1	56	853 고 등 교 육 기 관
-	-	-	-	-	-	-	-	854 특수학교, 외국인학교 및 대안학교
4	29	2	5	10	28	22	248	855 일 반 교 습 학 원
13	16	9	44	19	50	25	46	856 기 타 교 육 기 관
-	-	-	-	-	-	1	10	857 교 육 지 원 서 비 스 업
33	147	19	282	20	147	27	205	Q 보건업 및 사회복지 서비스업(86~87)
26	115	12	192	15	119	20	151	86 보 건 업
1	33	2	150	1	68	2	78	861 병 원
24	81	10	42	13	50	18	73	862 의 원
-	-	-	-	-	-	-	-	863 공 중 보 건 의 료 업
1	1	-	-	1	1	-	-	869 기 타 보 건 업
7	32	7	90	5	28	7	54	87 사 회 복 지 서 비 스 업
-	-	1	6	-	-	1	5	871 거 주 복 지 시 설 운 영 업
7	32	6	84	5	28	6	49	872 비 거 주 복 지 시 설 운 영 업
43	63	24	34	18	27	24	43	R 예술, 스포츠 및 여가관련 서비스업 (90~91)

## 2. 산업소분류 및 동별 사업체수, 종사자수

단위 : 개, 명

산업분류 Industrial Classification	부곡3동 Bugok 3(sam)-dong		부곡4동 Bugok 4(sa)-dong		장전1동 Jangjeon 1(il)-dong		장전2동 Jangjeon 2(i)-dong	
	사업체수 Estab.	종사자수 Workers	사업체수 Estab.	종사자수 Workers	사업체수 Estab.	종사자수 Workers	사업체수 Estab.	종사자수 Workers
73 기타 전문, 과학 및 기술 서비스업	6	16	2	2	8	25	8	16
731 수 의 업	-	-	-	-	2	3	-	-
732 전 문 디 자 인 업	1	2	-	-	4	16	1	2
733 사 진 촬 영 및 처 리 업	4	7	2	2	1	2	6	11
739 그 외 기타 전문, 과학 및 기술 서비스업	1	7	-	-	1	4	1	3
N 사업시설관리 및 사업지원 서비스업 (74 ~ 75)	12	418	9	102	13	51	24	46
74 사업시설 관리 및 조경 서비스업	-	-	3	23	1	32	-	-
741 사업시설 유지관리 서비스업	-	-	1	7	-	-	-	-
742 건물·산업설비 청소 및 방제 서비스업	-	-	2	16	1	32	-	-
743 조경 관리 및 유지 서비스업	-	-	-	-	-	-	-	-
75 사업지원 서비스업	12	418	6	79	12	19	24	46
751 인력 공급 및 고용알선업	1	377	3	67	-	-	-	-
752 여행사 및 기타 여행보조 서비스업	5	11	2	4	3	4	1	4
753 경비, 경호 및 탐정업	-	-	-	-	-	-	-	-
759 기타 사업지원 서비스업	6	30	1	8	9	15	23	42
O 공공행정, 국방 및 사회보장 행정 (84)	8	1 269	1	9	1	9	3	22
84 공공행정, 국방 및 사회보장 행정	8	1 269	1	9	1	9	3	22
841 입법 및 일반정부행정	3	1 080	1	9	1	9	1	8
842 사회 및 산업정책행정	1	3	-	-	-	-	-	-
843 외무 및 국방행정	-	-	-	-	-	-	-	-
844 사법 및 공공질서행정	4	186	-	-	-	-	2	14
845 사회보장행정	-	-	-	-	-	-	-	-
P 교육 서비스업 (85)	94	761	24	198	66	287	23	1 876
85 교육 서비스업	94	761	24	198	66	287	23	1 876
851 초 등 교 육 기 관	4	86	1	9	3	88	2	31
852 중 등 교 육 기 관	3	176	2	146	1	90	1	54
853 고 등 교 육 기 관	2	231	-	-	-	-	7	1 714
854 특수학교, 외국인학교 및 대안학교	-	-	-	-	-	-	-	-
855 일반교습학원	39	166	5	25	25	65	2	12
856 기타 교육기관	46	102	16	18	36	41	11	65
857 교육지원 서비스업	-	-	-	-	1	3	-	-
Q 보건업 및 사회복지 서비스업 (86~87)	45	474	13	83	23	112	23	517
86 보 건 업	35	425	10	75	13	45	6	169
861 병 원	2	249	1	44	-	-	3	164
862 의 원	30	130	8	30	13	45	2	4
863 공 중 보 건 의 료 업	1	38	-	-	-	-	1	1
869 기 타 보 건 업	2	8	1	1	-	-	-	-
87 사 회 복 지 서 비 스 업	10	49	3	8	10	67	17	348
871 거 주 복 지 시 설 운 영 업	4	18	-	-	-	-	12	327
872 비 거 주 복 지 시 설 운 영 업	6	31	3	8	10	67	5	21
R 예술, 스포츠 및 여가관련 서비스업 (90~91)	48	103	20	85	46	100	44	140

## 2. Number of Establishments and Workers by Industrial groups & Dong

Unit : In each, Person

장전3동		선두구동		청룡노포동		남산동		산업분류 Industrial Classification	
Jangjeon 3(sam)-dong		Seondugu-dong		Cheongnyongnopo-dong		Namsan-dong			
사업체수	종사자수	사업체수	종사자수	사업체수	종사자수	사업체수	종사자수		
Estab.	Workers	Estab.	Workers	Estab.	Workers	Estab.	Workers		
9	14	-	-	2	3	9	21	73	기타 전문, 과학 및 기술 서비스업
2	4	-	-	-	-	2	3	731	수의업
-	-	-	-	-	-	4	14	732	전문디자인업
7	10	-	-	2	3	3	4	733	사진촬영 및 처리업
-	-	-	-	-	-	-	-	739	그외 기타 전문, 과학 및 기술 서비스업
11	154	1	1	4	308	11	49	N	사업시설관리 및 사업지원 서비스업 (74 ~ 75)
1	2	1	1	1	5	1	2	74	사업시설 관리 및 조경 서비스업
1	2	-	-	1	5	-	-	741	사업시설 유지관리 서비스업
-	-	-	-	-	-	1	2	742	건물·산업설비 청소 및 방제 서비스업
-	-	1	1	-	-	-	-	743	조경 관리 및 유지 서비스업
10	152	-	-	3	303	10	47	75	사업지원 서비스업
2	131	-	-	1	292	4	16	751	인력공급 및 고용알선업
6	16	-	-	1	5	3	8	752	여행사 및 기타 여행보조 서비스업
1	3	-	-	1	6	-	-	753	경비, 경호 및 탐정업
1	2	-	-	-	-	3	23	759	기타 사업지원 서비스업
2	72	5	73	4	74	3	108	O	공공행정, 국방 및 사회보장 행정 (84)
2	72	5	73	4	74	3	108	84	공공행정, 국방 및 사회보장 행정
1	10	1	7	1	8	1	16	841	입법 및 일반 정부 행정
-	-	1	11	-	-	-	-	842	사회 및 산업정책 행정
-	-	-	-	-	-	-	-	843	외무 및 국방 행정
1	62	3	55	2	57	2	92	844	사법 및 공공질서 행정
-	-	-	-	1	9	-	-	845	사회보장 행정
57	276	1	21	10	147	151	756	P	교육 서비스업 (85)
57	276	1	21	10	147	151	756	85	교육 서비스업
1	86	1	21	2	77	6	170	851	초·등 교육 기관
-	-	-	-	-	-	3	213	852	중·등 교육 기관
-	-	-	-	-	-	-	-	853	고·등 교육 기관
-	-	-	-	1	35	-	-	854	특수학교, 외국인학교 및 대안학교
19	126	-	-	2	7	55	234	855	일반 교습학원
32	52	-	-	5	28	87	139	856	기타 교육 기관
5	12	-	-	-	-	-	-	857	교육지원 서비스업
39	224	2	105	10	131	67	1 259	Q	보건업 및 사회복지 서비스업 (86~87)
33	185	1	96	4	53	44	950	86	보건업
1	64	1	96	-	-	1	758	861	병원
29	114	-	-	3	52	41	182	862	의원
-	-	-	-	-	-	-	-	863	공중보건 의료업
3	7	-	-	1	1	2	10	869	기타 보건업
6	39	1	9	6	78	23	309	87	사회복지 서비스업
-	-	-	-	4	61	1	5	871	거주복지시설 운영업
6	39	1	9	2	17	22	304	872	비거주복지시설 운영업
93	180	2	294	23	132	90	173	R	예술, 스포츠 및 여가 관련 서비스업 (90~91)

## 2. 산업소분류 및 동별 사업체수, 종사자수

단위 : 개, 명

산업분류 Industrial Classification	구서1동 Guseo 1(il)-dong		구서2동 Guseo 2(i)-dong		금성동 Geumseong-dong			
	사업체수	종사자수	사업체수	종사자수	사업체수	종사자수	사업체수	종사자수
	Estab.	Workers	Estab.	Workers	Estab.	Workers	Estab.	Workers
73 기타 전문, 과학 및 기술 서비스업	6	12	11	24	-	-		
731 수 의 업	2	5	2	6	-	-		
732 전 문 디 자 인 업	-	-	3	7	-	-		
733 사 진 촬 영 및 처 리 업	4	7	5	9	-	-		
739 그 외 기 타 전 문 , 과 학 및 기 술 서 비 스 업	-	-	1	2	-	-		
N 사업시설관리 및 사업지원 서비스업 (74 ~ 75)	11	191	9	59	-	-		
74 사업시설 관리 및 조경 서비스업	3	41	1	22	-	-		
741 사업 시설 유 지 관 리 서 비 스 업	2	38	-	-	-	-		
742 건물·산업설비 청소 및 방제 서비스업	1	3	1	22	-	-		
743 조 경 관 리 및 유 지 서 비 스 업	-	-	-	-	-	-		
75 사 업 지 원 서 비 스 업	8	150	8	37	-	-		
751 인 력 공 급 및 고 용 알 선 업	2	71	2	14	-	-		
752 여행사 및 기타 여행보조 서비스업	3	27	3	7	-	-		
753 경 비 , 경 호 및 탐 정 업	-	-	1	2	-	-		
759 기 타 사 업 지 원 서 비 스 업	3	52	2	14	-	-		
O 공공행정, 국방 및 사회보장 행정 (84)	3	293	1	12	1	10		
84 공공행정, 국방 및 사회보장 행정	3	293	1	12	1	10		
841 입 법 및 일 반 정 부 행 정	1	10	1	12	1	10		
842 사 회 및 산 업 정 책 행 정	1	20	-	-	-	-		
843 외 무 및 국 방 행 정	-	-	-	-	-	-		
844 사 법 및 공 공 질 서 행 정	1	263	-	-	-	-		
845 사 회 보 장 행 정	-	-	-	-	-	-		
P 교 육 서 비 스 업 (85)	83	727	204	759	1	18		
85 교 육 서 비 스 업	83	727	204	759	1	18		
851 초 등 교 육 기 관	3	52	5	174	1	18		
852 중 등 교 육 기 관	7	449	-	-	-	-		
853 고 등 교 육 기 관	-	-	-	-	-	-		
854 특수학교, 외국인학교 및 대안학교	-	-	-	-	-	-		
855 일 반 교 습 학 원	34	175	108	438	-	-		
856 기 타 교 육 기 관	39	51	90	145	-	-		
857 교 육 지 원 서 비 스 업	-	-	1	2	-	-		
Q 보건업 및 사회복지 서비스업 (86~87)	44	206	47	524	1	4		
86 보 건 업	36	167	31	268	-	-		
861 병 원	-	-	2	112	-	-		
862 의 원	34	160	27	153	-	-		
863 공 중 보 건 의 료 업	-	-	-	-	-	-		
869 기 타 보 건 업	2	7	2	3	-	-		
87 사 회 복 지 서 비 스 업	8	39	16	256	1	4		
871 거 주 복 지 시 설 운 영 업	-	-	1	22	-	-		
872 비 거 주 복 지 시 설 운 영 업	8	39	15	234	1	4		
R 예술, 스포츠 및 여가관련 서비스업 (90~91)	45	75	67	161	4	4		

## 2. Number of Establishments and Workers by Industrial groups & Dong

Unit : In each, Person

								산업분류 Industrial Classification
사업체수 Estab.	종사자수 Workers	사업체수 Estab.	종사자수 Workers	사업체수 Estab.	종사자수 Workers	사업체수 Estab.	종사자수 Workers	
								73 기타 전문, 과학 및 기술 서비스업 731 수 의 업 732 전 문 디 자 인 업 733 사 진 촬 영 및 처 리 업 739 그외 기타 전문, 과학 및 기술 서비스업  N 사업시설관리 및 사업지원 서비스업 (74 ~ 75) 74 사업시설 관리 및 조경 서비스업 741 사업시설 유지관리 서비스업 742 건물·산업설비 청소 및 방제 서비스업 743 조 경 관 리 및 유 지 서 비 스 업  75 사 업 지 원 서 비 스 업 751 인 력 공 급 및 고 용 알 선 업 752 여행사 및 기타 여행보조 서비스업 753 경 비 , 경 호 및 탐 정 업 759 기 타 사 업 지 원 서 비 스 업  O 공공행정, 국방 및 사회보장 행정 (84)  84 공공행정, 국방 및 사회보장 행정 841 입 법 및 일 반 정 부 행 정 842 사 회 및 산 업 정 책 행 정 843 외 무 및 국 방 행 정 844 사 법 및 공 공 질 서 행 정 845 사 회 보 장 행 정  P 교 육 서 비 스 업 (85) 85 교 육 서 비 스 업 851 초 등 교 육 기 관 852 중 등 교 육 기 관 853 고 등 교 육 기 관 854 특수학교, 외국인학교 및 대안학교 855 일 반 교 습 학 원 856 기 타 교 육 기 관 857 교 육 지 원 서 비 스 업  Q 보건업 및 사회복지 서비스업 (86~87)  86 보 건 업 861 병 원 862 의 원 863 공 중 보 건 의 료 업 869 기 타 보 건 업  87 사 회 복 지 서 비 스 업 871 거 주 복 지 시 설 운 영 업 872 비 거 주 복 지 시 설 운 영 업  R 예술, 스포츠 및 여가관련 서비스업 (90~91)

## 2. 산업소분류 및 동별 사업체수, 종사자수

단위 : 개, 명

산업분류 Industrial Classification	금정구 Geumjeong-gu		서1동 Seo 1(il)-dong		서2동 Seo 2(i)-dong		서3동 Seo 3(sam)-dong	
	사업체수 Estab.	종사자수 Workers	사업체수 Estab.	종사자수 Workers	사업체수 Estab.	종사자수 Workers	사업체수 Estab.	종사자수 Workers
90 창작, 예술 및 여가관련 서비스업	51	211	2	14	1	1	1	1
901 창작 및 예술 관련 서비스업	13	48	-	-	-	-	-	-
902 도서관, 사적지 및 유사 여가관련 서비스업	38	163	2	14	1	1	1	1
91 스포츠 및 오락 관련 서비스업	612	1 535	19	28	34	59	15	29
911 스포츠 서비스업	143	763	2	4	9	14	4	14
912 유원지 및 기타 오락관련 서비스업	469	772	17	24	25	45	11	15
S 협회 및 단체, 수리 및 기타 개인 서비스업 (94~96)	2 072	4 200	72	99	123	193	63	82
94 협회 및 단체	384	1 107	7	16	17	39	11	19
941 산업 및 전문 단체	9	22	-	-	1	1	-	-
942 노동조합	9	10	-	-	-	-	-	-
949 기타 협회 및 단체	366	1 075	7	16	16	38	11	19
95 수리업	531	1 146	8	10	30	48	16	22
951 기계 및 장비 수리업	54	158	1	2	1	1	7	9
952 자동차 및 모터사이클 수리업	210	637	-	-	11	26	3	5
953 개인 및 가정용품 수리업	267	351	7	8	18	21	6	8
96 기타 개인 서비스업	1 157	1 947	57	73	76	106	36	41
961 미용, 욕탕 및 유사 서비스업	793	1 262	40	51	58	84	24	28
969 그 외 기타 개인 서비스업	364	685	17	22	18	22	12	13
T 가구내고용활동 및 달리 분류되지 않은 자가 소비 생산 활동 (97~98)	-	-	-	-	-	-	-	-
97 가구내고용활동	-	-	-	-	-	-	-	-
970 가구내고용활동	-	-	-	-	-	-	-	-
98 달리 분류되지 않은 자가소비를 위한 가구의 재화 및 서비스 생산 활동	-	-	-	-	-	-	-	-
981 자가 소비를 위한 가사 생산 활동	-	-	-	-	-	-	-	-
982 자가 소비를 위한 가사 서비스 활동	-	-	-	-	-	-	-	-
U 국제 및 외국 기관 (99)	-	-	-	-	-	-	-	-
99 국제 및 외국 기관	-	-	-	-	-	-	-	-
990 국제 및 외국 기관	-	-	-	-	-	-	-	-

## 2. Number of Establishments and Workers by Industrial groups & Dong

Unit : In each, Person

[illegible]

## 2. 산업소분류 및 동별 사업체수, 종사자수

단위 : 개, 명

산업분류 Industrial Classification	부곡3동 Bugok 3(sam)-dong		부곡4동 Bugok 4(sa)-dong		장전1동 Jangjeon 1(il)-dong		장전2동 Jangjeon 2(i)-dong	
	사업체수 Estab.	종사자수 Workers	사업체수 Estab.	종사자수 Workers	사업체수 Estab.	종사자수 Workers	사업체수 Estab.	종사자수 Workers
90 창작, 예술 및 여가관련 서비스업	4	5	1	1	1	20	6	79
901 창작 및 예술 관련 서비스업	1	1	1	1	1	20	-	-
902 도서관, 사적지 및 유사 여가관련 서비스업	3	4	-	-	-	-	6	79
91 스포츠 및 오락 관련 서비스업	44	98	19	84	45	80	38	61
911 스포츠 서비스업	14	48	7	61	12	18	14	26
912 유원지 및 기타 오락 관련 서비스업	30	50	12	23	33	62	24	35
S 협회 및 단체, 수리 및 기타 개인 서비스업 (94~96)	132	418	94	133	133	202	59	169
94 협회 및 단체	29	133	13	27	28	55	23	99
941 산업 및 전문가 단체	3	10	-	-	-	-	-	-
942 노동조합	-	-	-	-	-	-	-	-
949 기타 협회 및 단체	26	123	13	27	28	55	23	99
95 수리업	42	160	18	23	39	56	6	15
951 기계 및 장비 수리업	3	4	1	1	3	3	1	8
952 자동차 및 모터사이클 수리업	26	141	2	5	14	22	-	-
953 개인 및 가정용품 수리업	13	15	15	17	22	31	5	7
96 기타 개인 서비스업	61	125	63	83	66	91	30	55
961 미용, 욕탕 및 유사 서비스업	45	88	42	55	42	53	20	35
969 그 외 기타 개인 서비스업	16	37	21	28	24	38	10	20
T 가구내고용활동 및 달리 분류되지 않은 자가소비 생산활동 (97~98)	-	-	-	-	-	-	-	-
97 가구내고용활동	-	-	-	-	-	-	-	-
970 가구내고용활동	-	-	-	-	-	-	-	-
98 달리 분류되지 않은 자가소비를 위한 가구의 재화 및 서비스 생산	-	-	-	-	-	-	-	-
981 자가 소비를 위한 가사 생산 활동	-	-	-	-	-	-	-	-
982 자가 소비를 위한 가사 서비스 활동	-	-	-	-	-	-	-	-
U 국제 및 외국 기관 (99)	-	-	-	-	-	-	-	-
99 국제 및 외국 기관	-	-	-	-	-	-	-	-
990 국제 및 외국 기관	-	-	-	-	-	-	-	-



## 2. Number of Establishments and Workers by Industrial groups & Dong

Unit : In each, Person

[illegible]

## 2. 산업소분류 및 동별 사업체수, 종사자수

단위 : 개, 명

산업분류 Industrial Classification	구서1동 Guseo 1(il)-dong		구서2동 Guseo 2(i)-dong		금성동 Geumseong-dong			
	사업체수	종사자수	사업체수	종사자수	사업체수	종사자수	사업체수	종사자수
	Estab.	Workers	Estab.	Workers	Estab.	Workers	Estab.	Workers
90 창작, 예술 및 여가관련 서비스업	4	7	10	15	1	1		
901 창작 및 예술 관련 서비스업	1	1	2	2	-	-		
902 도서관, 사적지 및 유사 여가관련 서비스업	3	6	8	13	1	1		
91 스포츠 및 오락 관련 서비스업	41	68	57	146	3	3		
911 스포츠 서비스업	9	18	11	75	-	-		
912 유원지 및 기타 오락관련 서비스업	32	50	46	71	3	3		
S 협회 및 단체, 수리 및 기타 개인 서비스업 (94~96)	158	297	204	391	15	63		
94 협회 및 단체	26	53	39	94	11	55		
941 산업 및 전문가 단체	-	-	-	-	-	-		
942 노동조합	-	-	1	1	-	-		
949 기타 협회 및 단체	26	53	38	93	11	55		
95 수리업	57	109	44	90	-	-		
951 기계 및 장비 수리업	8	28	3	26	-	-		
952 자동차 및 모터사이클 수리업	26	54	15	37	-	-		
953 개인 및 가정용품 수리업	23	27	26	27	-	-		
96 기타 개인 서비스업	75	135	121	207	4	8		
961 미용, 욕탕 및 유사 서비스업	51	89	87	137	-	-		
969 그 외 기타 개인 서비스업	24	46	34	70	4	8		
T 가구내고용활동 및 달리 분류되지 않은 자가소비 생산 활동 (97~98)	-	-	-	-	-	-		
97 가구내고용 활동	-	-	-	-	-	-		
970 가구내고용 활동	-	-	-	-	-	-		
98 달리 분류되지 않은 자가소비를 위한 가구의 재화 및 서비스 생산 활동	-	-	-	-	-	-		
981 자가 소비를 위한 가사 생산 활동	-	-	-	-	-	-		
982 자가 소비를 위한 가사 서비스 활동	-	-	-	-	-	-		
U 국제 및 외국 기관 (99)	-	-	-	-	-	-		
99 국제 및 외국 기관	-	-	-	-	-	-		
990 국제 및 외국 기관	-	-	-	-	-	-		

## 2. Number of Establishments and Workers by Industrial groups & Dong

Unit : In each, Person

								산업분류 Industrial Classification
사업체수 Estab.	종사자수 Workers	사업체수 Estab.	종사자수 Workers	사업체수 Estab.	종사자수 Workers	사업체수 Estab.	종사자수 Workers	
								90 창작, 예술 및 여가관련 서비스업 901 창작 및 예술 관련 서비스업 902 도서관, 사적지 및 유사 여가관련 서비스업  91 스포츠 및 오락 관련 서비스업 911 스포츠 서비스업 912 유원지 및 기타 오락관련 서비스업  S 협회 및 단체, 수리 및 기타 개인 서비스업 (94~96)  94 협회 및 단체 941 산업 및 전문가 단체 942 노동조합 949 기타 협회 및 단체  95 수리업 951 기계 및 장비 수리업 952 자동차 및 모터사이클 수리업 953 개인 및 가정용품 수리업  96 기타 개인 서비스업 961 미용, 욕탕 및 유사 서비스업 969 그외 기타 개인 서비스업  T 가구내고용활동및 달리 분류되지 않은 자가 소비 생산 활동 (97~98)  97 가구내고용활동 970 가구내고용활동  98 달리 분류되지 않은 자가소비를 위한 가구의 재화 및 서비스 생산 활동 981 자가 소비를 위한 가사 생산 활동 982 자가 소비를 위한 가사 서비스 활동  U 국제 및 외국 기관 (99) 99 국제 및 외국 기관 990 국제 및 외국 기관

### 3. 산업중분류, 종사자규모 및 동별 사업체수, 종사자수

단위 : 개, 명

산업분류 Industrial Classification			금정구 Geumjeong-gu		서1동 Seo 1(il)-dong		서2동 Seo 2(i)-dong		서3동 Seo 3(sam)-dong	
			사업체수	종사자수	사업체수	종사자수	사업체수	종사자수	사업체수	종사자수
			Estab.	Workers	Estab.	Workers	Estab.	Workers	Estab.	Workers
TT 전	산	업	17 763	74 873	537	1 493	859	2 482	495	1 506
1~4		명	15 355	26 145	509	729	819	1 255	441	725
5~9		명	1 388	8 819	12	68	17	95	35	225
10~19		명	549	7 273	9	120	15	185	10	130
20~49		명	278	8 499	2	67	5	150	6	216
50~99		명	131	8 784	4	244	-	-	3	210
100~299		명	53	9 412	1	265	2	496	-	-
300~499		명	5	1 730	-	-	1	301	-	-
500~999		명	2	1 466	-	-	-	-	-	-
1000	명	이 상	2	2 745	-	-	-	-	-	-
A	농업, 임업 및 어업 (01 ~ 03)		1	7	-	-	-	-	-	-
1~4		명	-	-	-	-	-	-	-	-
5~9		명	1	7	-	-	-	-	-	-
10~19		명	-	-	-	-	-	-	-	-
20~49		명	-	-	-	-	-	-	-	-
50~99		명	-	-	-	-	-	-	-	-
100~299		명	-	-	-	-	-	-	-	-
300~499		명	-	-	-	-	-	-	-	-
500~999		명	-	-	-	-	-	-	-	-
1000	명	이 상	-	-	-	-	-	-	-	-
01	농	업	-	-	-	-	-	-	-	-
1~4		명	-	-	-	-	-	-	-	-
5~9		명	-	-	-	-	-	-	-	-
10~19		명	-	-	-	-	-	-	-	-
20~49		명	-	-	-	-	-	-	-	-
50~99		명	-	-	-	-	-	-	-	-
100~299		명	-	-	-	-	-	-	-	-
300~499		명	-	-	-	-	-	-	-	-
500~999		명	-	-	-	-	-	-	-	-
1000	명	이 상	-	-	-	-	-	-	-	-
02	임	업	1	7	-	-	-	-	-	-
1~4		명	-	-	-	-	-	-	-	-
5~9		명	1	7	-	-	-	-	-	-
10~19		명	-	-	-	-	-	-	-	-
20~49		명	-	-	-	-	-	-	-	-
50~99		명	-	-	-	-	-	-	-	-
100~299		명	-	-	-	-	-	-	-	-
300~499		명	-	-	-	-	-	-	-	-
500~999		명	-	-	-	-	-	-	-	-
1000	명	이 상	-	-	-	-	-	-	-	-
03	어	업	-	-	-	-	-	-	-	-
1~4		명	-	-	-	-	-	-	-	-
5~9		명	-	-	-	-	-	-	-	-
10~19		명	-	-	-	-	-	-	-	-
20~49		명	-	-	-	-	-	-	-	-
50~99		명	-	-	-	-	-	-	-	-
100~299		명	-	-	-	-	-	-	-	-
300~499		명	-	-	-	-	-	-	-	-
500~999		명	-	-	-	-	-	-	-	-
1000	명	이 상	-	-	-	-	-	-	-	-
B	광	업 (05 ~ 08)	1	2	-	-	-	-	-	-
1~4		명	1	2	-	-	-	-	-	-
5~9		명	-	-	-	-	-	-	-	-

## 3. Number of Establishments and Workers by Industrial Divisions, Scale of Establishments &amp; Dong

Unit : In each, Person

								Unit : In each Person		
서4동 Seo 4(sa)-dong		금사동 Geumsa-dong		부곡1동 Bugok 1(il)-dong		부곡2동 Bugok 2(i)-dong		산업분류 Industrial Classification		
사업체수 Estab.	종사자수 Workers	사업체수 Estab.	종사자수 Workers	사업체수 Estab.	종사자수 Workers	사업체수 Estab.	종사자수 Workers			
948	1 736	1 574	13 385	659	1 644	876	4 066	TT 전		업
911	1 380	1 122	1 947	616	889	706	1 199	1~4		명
26	153	224	1 472	23	146	100	636	5~9		명
8	119	111	1 512	10	132	36	465	10~19		명
3	84	67	2 007	5	143	22	668	20~49		명
-	-	25	1 678	5	334	8	543	50~99		명
-	-	24	4 061	-	-	4	555	100~299		명
-	-	-	-	-	-	-	-	300~499		명
-	-	1	708	-	-	-	-	500~999		명
-	-	-	-	-	-	-	-	1000	명	이 상
-	-	-	-	-	-	-	-	A 농업, 임업 및 어업 (01 ~ 03)		
-	-	-	-	-	-	-	-	1~4		명
-	-	-	-	-	-	-	-	5~9		명
-	-	-	-	-	-	-	-	10~19		명
-	-	-	-	-	-	-	-	20~49		명
-	-	-	-	-	-	-	-	50~99		명
-	-	-	-	-	-	-	-	100~299		명
-	-	-	-	-	-	-	-	300~499		명
-	-	-	-	-	-	-	-	500~999		명
-	-	-	-	-	-	-	-	1000	명	이 상
-	-	-	-	-	-	-	-	01 농		업
-	-	-	-	-	-	-	-	1~4		명
-	-	-	-	-	-	-	-	5~9		명
-	-	-	-	-	-	-	-	10~19		명
-	-	-	-	-	-	-	-	20~49		명
-	-	-	-	-	-	-	-	50~99		명
-	-	-	-	-	-	-	-	100~299		명
-	-	-	-	-	-	-	-	300~499		명
-	-	-	-	-	-	-	-	500~999		명
-	-	-	-	-	-	-	-	1000	명	이 상
-	-	-	-	-	-	-	-	02 임		업
-	-	-	-	-	-	-	-	1~4		명
-	-	-	-	-	-	-	-	5~9		명
-	-	-	-	-	-	-	-	10~19		명
-	-	-	-	-	-	-	-	20~49		명
-	-	-	-	-	-	-	-	50~99		명
-	-	-	-	-	-	-	-	100~299		명
-	-	-	-	-	-	-	-	300~499		명
-	-	-	-	-	-	-	-	500~999		명
-	-	-	-	-	-	-	-	1000	명	이 상
-	-	-	-	-	-	-	-	03 어		업
-	-	-	-	-	-	-	-	1~4		명
-	-	-	-	-	-	-	-	5~9		명
-	-	-	-	-	-	-	-	10~19		명
-	-	-	-	-	-	-	-	20~49		명
-	-	-	-	-	-	-	-	50~99		명
-	-	-	-	-	-	-	-	100~299		명
-	-	-	-	-	-	-	-	300~499		명
-	-	-	-	-	-	-	-	500~999		명
-	-	-	-	-	-	-	-	1000	명	이 상
-	-	-	-	-	-	-	-	B 광 업 (05 ~ 08)		
-	-	-	-	-	-	-	-	1~4		명
-	-	-	-	-	-	-	-	5~9		명

### 3. 산업중분류, 종사자규모 및 동별 사업체수, 종사자수

단위 : 개, 명

산업분류 Industrial Classification	부곡3동 Bugok 3(sam)-dong		부곡4동 Bugok 4(sa)-dong		장전1동 Jangjeon 1(il)-dong		장전2동 Jangjeon 2(i)-dong	
	사업체수	종사자수	사업체수	종사자수	사업체수	종사자수	사업체수	종사자수
	Estab.	Workers	Estab.	Workers	Estab.	Workers	Estab.	Workers
TT 전 산 업	1 177	7 305	693	1 590	1 112	2 780	669	4 750
1~4 명	986	1 770	652	973	1 030	1 621	565	1 105
5~9 명	109	689	27	182	54	346	56	330
10~19 명	45	607	8	104	14	193	25	339
20~49 명	17	564	3	134	9	293	15	499
50~99 명	12	810	3	197	5	327	6	362
100~299 명	5	1 111	-	-	-	-	-	-
300~499 명	2	701	-	-	-	-	1	423
500~999 명	-	-	-	-	-	-	-	-
1000 명 이 상	1	1 053	-	-	-	-	1	1 692
A 농 업 , 임 업 및 어 업 (01 ~ 03)	-	-	-	-	-	-	-	-
1~4 명	-	-	-	-	-	-	-	-
5~9 명	-	-	-	-	-	-	-	-
10~19 명	-	-	-	-	-	-	-	-
20~49 명	-	-	-	-	-	-	-	-
50~99 명	-	-	-	-	-	-	-	-
100~299 명	-	-	-	-	-	-	-	-
300~499 명	-	-	-	-	-	-	-	-
500~999 명	-	-	-	-	-	-	-	-
1000 명 이 상	-	-	-	-	-	-	-	-
01 농 업	-	-	-	-	-	-	-	-
1~4 명	-	-	-	-	-	-	-	-
5~9 명	-	-	-	-	-	-	-	-
10~19 명	-	-	-	-	-	-	-	-
20~49 명	-	-	-	-	-	-	-	-
50~99 명	-	-	-	-	-	-	-	-
100~299 명	-	-	-	-	-	-	-	-
300~499 명	-	-	-	-	-	-	-	-
500~999 명	-	-	-	-	-	-	-	-
1000 명 이 상	-	-	-	-	-	-	-	-
02 임 업	-	-	-	-	-	-	-	-
1~4 명	-	-	-	-	-	-	-	-
5~9 명	-	-	-	-	-	-	-	-
10~19 명	-	-	-	-	-	-	-	-
20~49 명	-	-	-	-	-	-	-	-
50~99 명	-	-	-	-	-	-	-	-
100~299 명	-	-	-	-	-	-	-	-
300~499 명	-	-	-	-	-	-	-	-
500~999 명	-	-	-	-	-	-	-	-
1000 명 이 상	-	-	-	-	-	-	-	-
03 어 업	-	-	-	-	-	-	-	-
1~4 명	-	-	-	-	-	-	-	-
5~9 명	-	-	-	-	-	-	-	-
10~19 명	-	-	-	-	-	-	-	-
20~49 명	-	-	-	-	-	-	-	-
50~99 명	-	-	-	-	-	-	-	-
100~299 명	-	-	-	-	-	-	-	-
300~499 명	-	-	-	-	-	-	-	-
500~999 명	-	-	-	-	-	-	-	-
1000 명 이 상	-	-	-	-	-	-	-	-
B 광 업 (05 ~ 08)	-	-	-	-	-	-	-	-
1~4 명	-	-	-	-	-	-	-	-
5~9 명	-	-	-	-	-	-	-	-



### 3. 산업중분류, 종사자규모 및 동별 사업체수, 종사자수

단위 : 개, 명

산업분류 Industrial Classification				구서1동 Guseo 1(il)-dong		구서2동 Guseo 2(i)-dong		금성동 Geumseong-dong			
				사업체수	종사자수	사업체수	종사자수	사업체수	종사자수	사업체수	종사자수
				Estab.	Workers	Estab.	Workers	Estab.	Workers	Estab.	Workers
TT 전	산	업		1 401	6 742	1 524	5 455	171	614		
1~4		명		1 143	1 983	1 320	2 232	147	348		
5~9		명		146	942	109	709	15	94		
10~19		명		55	692	53	697	7	96		
20~49		명		33	937	31	1 027	1	21		
50~99		명		18	1 227	10	650	1	55		
100~299		명		6	961	1	140	-	-		
300~499		명		-	-	-	-	-	-		
500~999		명		-	-	-	-	-	-		
1000	명	이	상	-	-	-	-	-	-		
A	농업, 임업 및 어업 (01 ~ 03)			-	-	-	-	-	-		
1~4		명		-	-	-	-	-	-		
5~9		명		-	-	-	-	-	-		
10~19		명		-	-	-	-	-	-		
20~49		명		-	-	-	-	-	-		
50~99		명		-	-	-	-	-	-		
100~299		명		-	-	-	-	-	-		
300~499		명		-	-	-	-	-	-		
500~999		명		-	-	-	-	-	-		
1000	명	이	상	-	-	-	-	-	-		
01	농	업		-	-	-	-	-	-		
1~4		명		-	-	-	-	-	-		
5~9		명		-	-	-	-	-	-		
10~19		명		-	-	-	-	-	-		
20~49		명		-	-	-	-	-	-		
50~99		명		-	-	-	-	-	-		
100~299		명		-	-	-	-	-	-		
300~499		명		-	-	-	-	-	-		
500~999		명		-	-	-	-	-	-		
1000	명	이	상	-	-	-	-	-	-		
02	임	업		-	-	-	-	-	-		
1~4		명		-	-	-	-	-	-		
5~9		명		-	-	-	-	-	-		
10~19		명		-	-	-	-	-	-		
20~49		명		-	-	-	-	-	-		
50~99		명		-	-	-	-	-	-		
100~299		명		-	-	-	-	-	-		
300~499		명		-	-	-	-	-	-		
500~999		명		-	-	-	-	-	-		
1000	명	이	상	-	-	-	-	-	-		
03	어	업		-	-	-	-	-	-		
1~4		명		-	-	-	-	-	-		
5~9		명		-	-	-	-	-	-		
10~19		명		-	-	-	-	-	-		
20~49		명		-	-	-	-	-	-		
50~99		명		-	-	-	-	-	-		
100~299		명		-	-	-	-	-	-		
300~499		명		-	-	-	-	-	-		
500~999		명		-	-	-	-	-	-		
1000	명	이	상	-	-	-	-	-	-		
B	광업 (05 ~ 08)			-	-	1	2	-	-		
1~4		명		-	-	1	2	-	-		
5~9		명		-	-	-	-	-	-		



### 3. Number of Establishments and Workers by Industrial Divisions, Scale of Establishments & Dong

Unit : In each, Person

								산업분류 Industrial Classification
사업체수 Estab.	종사자수 Workers	사업체수 Estab.	종사자수 Workers	사업체수 Estab.	종사자수 Workers	사업체수 Estab.	종사자수 Workers	
								TT 전 산 업 1~4 명 5~9 명 10~19 명 20~49 명 50~99 명 100~299 명 300~499 명 500~999 명 1000 명 이 상
								A 농업, 임업 및 어업 (01 ~ 03) 1~4 명 5~9 명 10~19 명 20~49 명 50~99 명 100~299 명 300~499 명 500~999 명 1000 명 이 상
								01 농 업 1~4 명 5~9 명 10~19 명 20~49 명 50~99 명 100~299 명 300~499 명 500~999 명 1000 명 이 상
								02 임 업 1~4 명 5~9 명 10~19 명 20~49 명 50~99 명 100~299 명 300~499 명 500~999 명 1000 명 이 상
								03 어 업 1~4 명 5~9 명 10~19 명 20~49 명 50~99 명 100~299 명 300~499 명 500~999 명 1000 명 이 상
								B 광 업 (05 ~ 08) 1~4 명 5~9 명

### 3. 산업중분류, 종사자규모 및 동별 사업체수, 종사자수

단위 : 개, 명

산업분류 Industrial Classification	금정구 Geumjeong-gu		서1동 Seo 1(il)-dong		서2동 Seo 2(i)-dong		서3동 Seo 3(sam)-dong	
	사업체수	종사자수	사업체수	종사자수	사업체수	종사자수	사업체수	종사자수
	Estab.	Workers	Estab.	Workers	Estab.	Workers	Estab.	Workers
10~19 명	-	-	-	-	-	-	-	-
20~49 명	-	-	-	-	-	-	-	-
50~99 명	-	-	-	-	-	-	-	-
100~299 명	-	-	-	-	-	-	-	-
300~499 명	-	-	-	-	-	-	-	-
500~999 명	-	-	-	-	-	-	-	-
1000 명 이상	-	-	-	-	-	-	-	-
05 석탄, 원유 및 천연가스 광업	-	-	-	-	-	-	-	-
1~4 명	-	-	-	-	-	-	-	-
5~9 명	-	-	-	-	-	-	-	-
10~19 명	-	-	-	-	-	-	-	-
20~49 명	-	-	-	-	-	-	-	-
50~99 명	-	-	-	-	-	-	-	-
100~299 명	-	-	-	-	-	-	-	-
300~499 명	-	-	-	-	-	-	-	-
500~999 명	-	-	-	-	-	-	-	-
1000 명 이상	-	-	-	-	-	-	-	-
06 금속 광업	-	-	-	-	-	-	-	-
1~4 명	-	-	-	-	-	-	-	-
5~9 명	-	-	-	-	-	-	-	-
10~19 명	-	-	-	-	-	-	-	-
20~49 명	-	-	-	-	-	-	-	-
50~99 명	-	-	-	-	-	-	-	-
100~299 명	-	-	-	-	-	-	-	-
300~499 명	-	-	-	-	-	-	-	-
500~999 명	-	-	-	-	-	-	-	-
1000 명 이상	-	-	-	-	-	-	-	-
07 비금속광물 광업 연료용 제외	1	2	-	-	-	-	-	-
1~4 명	1	2	-	-	-	-	-	-
5~9 명	-	-	-	-	-	-	-	-
10~19 명	-	-	-	-	-	-	-	-
20~49 명	-	-	-	-	-	-	-	-
50~99 명	-	-	-	-	-	-	-	-
100~299 명	-	-	-	-	-	-	-	-
300~499 명	-	-	-	-	-	-	-	-
500~999 명	-	-	-	-	-	-	-	-
1000 명 이상	-	-	-	-	-	-	-	-
08 광업 지원 서비스	-	-	-	-	-	-	-	-
1~4 명	-	-	-	-	-	-	-	-
5~9 명	-	-	-	-	-	-	-	-
10~19 명	-	-	-	-	-	-	-	-
20~49 명	-	-	-	-	-	-	-	-
50~99 명	-	-	-	-	-	-	-	-
100~299 명	-	-	-	-	-	-	-	-
300~499 명	-	-	-	-	-	-	-	-
500~999 명	-	-	-	-	-	-	-	-
1000 명 이상	-	-	-	-	-	-	-	-
C 제조업 (10 ~ 33)	1 668	11 626	70	288	66	459	77	383
1~4 명	1 166	2 159	60	98	57	82	56	109
5~9 명	281	1 802	4	25	1	5	13	86
10~19 명	125	1 705	3	38	5	65	4	57
20~49 명	64	1 963	2	67	2	52	4	131
50~99 명	21	1 387	1	60	-	-	-	-
100~299 명	9	1 578	-	-	1	255	-	-

3. Number of Establishments and Workers by Industrial Divisions, Scale of Establishments & Dong

Unit : In each, Person

서4동		금사동		부곡1동		부곡2동		산업분류 Industrial Classification
Seo 4(sa)-dong		Geumsa-dong		Bugok 1(il)-dong		Bugok 2(i)-dong		
사업체수	종사자수	사업체수	종사자수	사업체수	종사자수	사업체수	종사자수	
Estab.	Workers	Estab.	Workers	Estab.	Workers	Estab.	Workers	
-	-	-	-	-	-	-	-	10~19명
-	-	-	-	-	-	-	-	20~49명
-	-	-	-	-	-	-	-	50~99명
-	-	-	-	-	-	-	-	100~299명
-	-	-	-	-	-	-	-	300~499명
-	-	-	-	-	-	-	-	500~999명
-	-	-	-	-	-	-	-	1000명 이상
-	-	-	-	-	-	-	-	05 석탄, 원유 및 천연가스 광업
-	-	-	-	-	-	-	-	1~4명
-	-	-	-	-	-	-	-	5~9명
-	-	-	-	-	-	-	-	10~19명
-	-	-	-	-	-	-	-	20~49명
-	-	-	-	-	-	-	-	50~99명
-	-	-	-	-	-	-	-	100~299명
-	-	-	-	-	-	-	-	300~499명
-	-	-	-	-	-	-	-	500~999명
-	-	-	-	-	-	-	-	1000명 이상
-	-	-	-	-	-	-	-	06 금속 광업
-	-	-	-	-	-	-	-	1~4명
-	-	-	-	-	-	-	-	5~9명
-	-	-	-	-	-	-	-	10~19명
-	-	-	-	-	-	-	-	20~49명
-	-	-	-	-	-	-	-	50~99명
-	-	-	-	-	-	-	-	100~299명
-	-	-	-	-	-	-	-	300~499명
-	-	-	-	-	-	-	-	500~999명
-	-	-	-	-	-	-	-	1000명 이상
-	-	-	-	-	-	-	-	07 비금속광물 광업 연료용 제외
-	-	-	-	-	-	-	-	1~4명
-	-	-	-	-	-	-	-	5~9명
-	-	-	-	-	-	-	-	10~19명
-	-	-	-	-	-	-	-	20~49명
-	-	-	-	-	-	-	-	50~99명
-	-	-	-	-	-	-	-	100~299명
-	-	-	-	-	-	-	-	300~499명
-	-	-	-	-	-	-	-	500~999명
-	-	-	-	-	-	-	-	1000명 이상
-	-	-	-	-	-	-	-	08 광업 지원 서비스업
-	-	-	-	-	-	-	-	1~4명
-	-	-	-	-	-	-	-	5~9명
-	-	-	-	-	-	-	-	10~19명
-	-	-	-	-	-	-	-	20~49명
-	-	-	-	-	-	-	-	50~99명
-	-	-	-	-	-	-	-	100~299명
-	-	-	-	-	-	-	-	300~499명
-	-	-	-	-	-	-	-	500~999명
-	-	-	-	-	-	-	-	1000명 이상
70	167	620	7 295	52	142	55	144	C 제조업 (10 ~ 33)
61	102	318	691	45	66	47	85	1~4명
8	46	147	983	5	29	6	33	5~9명
1	19	83	1 143	1	10	2	26	10~19명
-	-	47	1 431	1	37	-	-	20~49명
-	-	16	1 016	-	-	-	-	50~99명
-	-	8	1 323	-	-	-	-	100~299명

### 3. 산업중분류, 종사자규모 및 동별 사업체수, 종사자수

단위 : 개, 명

산업분류 Industrial Classification	부곡3동 Bugok 3(sam)-dong		부곡4동 Bugok 4(sa)-dong		장전1동 Jangjeon 1(il)-dong		장전2동 Jangjeon 2(i)-dong	
	사업체수 Estab.	종사자수 Workers	사업체수 Estab.	종사자수 Workers	사업체수 Estab.	종사자수 Workers	사업체수 Estab.	종사자수 Workers
	Estab.	Workers	Estab.	Workers	Estab.	Workers	Estab.	Workers
10~19 명	-	-	-	-	-	-	-	-
20~49 명	-	-	-	-	-	-	-	-
50~99 명	-	-	-	-	-	-	-	-
100~299 명	-	-	-	-	-	-	-	-
300~499 명	-	-	-	-	-	-	-	-
500~999 명	-	-	-	-	-	-	-	-
1000 명 이 상	-	-	-	-	-	-	-	-
05 석탄, 원유 및 천연가스 광업	-	-	-	-	-	-	-	-
1~4 명	-	-	-	-	-	-	-	-
5~9 명	-	-	-	-	-	-	-	-
10~19 명	-	-	-	-	-	-	-	-
20~49 명	-	-	-	-	-	-	-	-
50~99 명	-	-	-	-	-	-	-	-
100~299 명	-	-	-	-	-	-	-	-
300~499 명	-	-	-	-	-	-	-	-
500~999 명	-	-	-	-	-	-	-	-
1000 명 이 상	-	-	-	-	-	-	-	-
06 금속광업	-	-	-	-	-	-	-	-
1~4 명	-	-	-	-	-	-	-	-
5~9 명	-	-	-	-	-	-	-	-
10~19 명	-	-	-	-	-	-	-	-
20~49 명	-	-	-	-	-	-	-	-
50~99 명	-	-	-	-	-	-	-	-
100~299 명	-	-	-	-	-	-	-	-
300~499 명	-	-	-	-	-	-	-	-
500~999 명	-	-	-	-	-	-	-	-
1000 명 이 상	-	-	-	-	-	-	-	-
07 비금속광물광업연료 제조업	-	-	-	-	-	-	-	-
1~4 명	-	-	-	-	-	-	-	-
5~9 명	-	-	-	-	-	-	-	-
10~19 명	-	-	-	-	-	-	-	-
20~49 명	-	-	-	-	-	-	-	-
50~99 명	-	-	-	-	-	-	-	-
100~299 명	-	-	-	-	-	-	-	-
300~499 명	-	-	-	-	-	-	-	-
500~999 명	-	-	-	-	-	-	-	-
1000 명 이 상	-	-	-	-	-	-	-	-
08 광업지원서비스업	-	-	-	-	-	-	-	-
1~4 명	-	-	-	-	-	-	-	-
5~9 명	-	-	-	-	-	-	-	-
10~19 명	-	-	-	-	-	-	-	-
20~49 명	-	-	-	-	-	-	-	-
50~99 명	-	-	-	-	-	-	-	-
100~299 명	-	-	-	-	-	-	-	-
300~499 명	-	-	-	-	-	-	-	-
500~999 명	-	-	-	-	-	-	-	-
1000 명 이 상	-	-	-	-	-	-	-	-
C 제조업 (10 ~ 33)	51	491	39	128	75	158	24	102
1~4 명	41	80	33	55	66	89	17	42
5~9 명	5	32	5	32	7	40	4	21
10~19 명	4	55	-	-	2	29	3	39
20~49 명	-	-	1	41	-	-	-	-
50~99 명	-	-	-	-	-	-	-	-
100~299 명	-	-	-	-	-	-	-	-

## 3. Number of Establishments and Workers by Industrial Divisions, Scale of Establishments &amp; Dong

Unit : In each, Person

[illegible]

### 3. 산업중분류, 종사자규모 및 동별 사업체수, 종사자수

단위 : 개, 명

산업분류 Industrial Classification	구서1동 Guseo 1(il)-dong		구서2동 Guseo 2(i)-dong		금성동 Geumseong-dong			
	사업체수 Estab.	종사자수 Workers	사업체수 Estab.	종사자수 Workers	사업체수 Estab.	종사자수 Workers	사업체수 Estab.	종사자수 Workers
10~19 명	-	-	-	-	-	-	-	-
20~49 명	-	-	-	-	-	-	-	-
50~99 명	-	-	-	-	-	-	-	-
100~299 명	-	-	-	-	-	-	-	-
300~499 명	-	-	-	-	-	-	-	-
500~999 명	-	-	-	-	-	-	-	-
1000 명 이 상	-	-	-	-	-	-	-	-
05 석탄, 원유 및 천연가스 광업	-	-	-	-	-	-	-	-
1~4 명	-	-	-	-	-	-	-	-
5~9 명	-	-	-	-	-	-	-	-
10~19 명	-	-	-	-	-	-	-	-
20~49 명	-	-	-	-	-	-	-	-
50~99 명	-	-	-	-	-	-	-	-
100~299 명	-	-	-	-	-	-	-	-
300~499 명	-	-	-	-	-	-	-	-
500~999 명	-	-	-	-	-	-	-	-
1000 명 이 상	-	-	-	-	-	-	-	-
06 금 속 광 업	-	-	-	-	-	-	-	-
1~4 명	-	-	-	-	-	-	-	-
5~9 명	-	-	-	-	-	-	-	-
10~19 명	-	-	-	-	-	-	-	-
20~49 명	-	-	-	-	-	-	-	-
50~99 명	-	-	-	-	-	-	-	-
100~299 명	-	-	-	-	-	-	-	-
300~499 명	-	-	-	-	-	-	-	-
500~999 명	-	-	-	-	-	-	-	-
1000 명 이 상	-	-	-	-	-	-	-	-
07 비금속광물 광업 연료용 제외	-	-	1	2	-	-	-	-
1~4 명	-	-	1	2	-	-	-	-
5~9 명	-	-	-	-	-	-	-	-
10~19 명	-	-	-	-	-	-	-	-
20~49 명	-	-	-	-	-	-	-	-
50~99 명	-	-	-	-	-	-	-	-
100~299 명	-	-	-	-	-	-	-	-
300~499 명	-	-	-	-	-	-	-	-
500~999 명	-	-	-	-	-	-	-	-
1000 명 이 상	-	-	-	-	-	-	-	-
08 광 업 지 원 서 비 스 업	-	-	-	-	-	-	-	-
1~4 명	-	-	-	-	-	-	-	-
5~9 명	-	-	-	-	-	-	-	-
10~19 명	-	-	-	-	-	-	-	-
20~49 명	-	-	-	-	-	-	-	-
50~99 명	-	-	-	-	-	-	-	-
100~299 명	-	-	-	-	-	-	-	-
300~499 명	-	-	-	-	-	-	-	-
500~999 명	-	-	-	-	-	-	-	-
1000 명 이 상	-	-	-	-	-	-	-	-
C 제 조 업 (10 ~ 33)	83	520	76	295	3	8		
1~4 명	64	97	63	116	2	3		
5~9 명	10	63	6	40	1	5		
10~19 명	3	35	5	70	-	-		
20~49 명	3	84	2	69	-	-		
50~99 명	3	241	-	-	-	-		
100~299 명	-	-	-	-	-	-		

## 3. Number of Establishments and Workers by Industrial Divisions, Scale of Establishments &amp; Dong

Unit : In each, Person

Unit : in each, Person

								산업분류 Industrial Classification	
사업체수 Estab.	종사자수 Workers	사업체수 Estab.	종사자수 Workers	사업체수 Estab.	종사자수 Workers	사업체수 Estab.	종사자수 Workers		
								10~19	명
								20~49	명
								50~99	명
								100~299	명
								300~499	명
								500~999	명
								1000	명 이 상
								05 석탄, 원유 및 천연가스 광업	
								1~4	명
								5~9	명
								10~19	명
								20~49	명
								50~99	명
								100~299	명
								300~499	명
								500~999	명
								1000	명 이 상
								06 금 속 광 업	
								1~4	명
								5~9	명
								10~19	명
								20~49	명
								50~99	명
								100~299	명
								300~499	명
500~999	명								
1000	명 이 상								
07 비금속광물 광업 연료용 제외									
1~4	명								
5~9	명								
10~19	명								
20~49	명								
50~99	명								
100~299	명								
300~499	명								
500~999	명								
1000	명 이 상								
08 광 업 지 원 서 비 스 업									
1~4	명								
5~9	명								
10~19	명								
20~49	명								
50~99	명								
100~299	명								
300~499	명								
500~999	명								
1000	명 이 상								
C 제 조 업 (10 ~ 33)									
1~4	명								
5~9	명								
10~19	명								
20~49	명								
50~99	명								
100~299	명								

### 3. 산업중분류, 종사자규모 및 동별 사업체수, 종사자수

단위 : 개, 명

산업분류 Industrial Classification		금정구 Geumjeong-gu		서1동 Seo 1(il)-dong		서2동 Seo 2(i)-dong		서3동 Seo 3(sam)-dong		
		사업체수 Estab.	종사자수 Workers	사업체수 Estab.	종사자수 Workers	사업체수 Estab.	종사자수 Workers	사업체수 Estab.	종사자수 Workers	
10	300~499	명	1	324	-	-	-	-	-	-
	500~999	명	1	708	-	-	-	-	-	-
	1000	명 이	상	-	-	-	-	-	-	-
	식 료 품 제 조	업	269	687	16	29	10	28	7	13
	1~4	명	243	390	15	21	9	12	7	13
	5~9	명	14	92	1	8	-	-	-	-
	10~19	명	10	135	-	-	1	16	-	-
	20~49	명	2	70	-	-	-	-	-	-
	50~99	명	-	-	-	-	-	-	-	-
	100~299	명	-	-	-	-	-	-	-	-
11	300~499	명	-	-	-	-	-	-	-	-
	500~999	명	-	-	-	-	-	-	-	-
	1000	명 이	상	-	-	-	-	-	-	-
	음 료 제 조	업	3	23	-	-	-	-	-	-
	1~4	명	-	-	-	-	-	-	-	-
	5~9	명	2	11	-	-	-	-	-	-
	10~19	명	1	12	-	-	-	-	-	-
	20~49	명	-	-	-	-	-	-	-	-
	50~99	명	-	-	-	-	-	-	-	-
	100~299	명	-	-	-	-	-	-	-	-
12	300~499	명	-	-	-	-	-	-	-	-
	500~999	명	-	-	-	-	-	-	-	-
	1000	명 이	상	-	-	-	-	-	-	-
	담 배 제 조	업	-	-	-	-	-	-	-	-
	1~4	명	-	-	-	-	-	-	-	-
	5~9	명	-	-	-	-	-	-	-	-
	10~19	명	-	-	-	-	-	-	-	-
	20~49	명	-	-	-	-	-	-	-	-
	50~99	명	-	-	-	-	-	-	-	-
	100~299	명	-	-	-	-	-	-	-	-
13	300~499	명	-	-	-	-	-	-	-	-
	500~999	명	-	-	-	-	-	-	-	-
	1000	명 이	상	-	-	-	-	-	-	-
	섬유제품 제조업 의복제외	업	135	928	3	5	4	6	1	6
	1~4	명	92	177	3	5	4	6	-	-
	5~9	명	24	168	-	-	-	-	1	6
	10~19	명	10	140	-	-	-	-	-	-
	20~49	명	6	202	-	-	-	-	-	-
	50~99	명	3	241	-	-	-	-	-	-
	100~299	명	-	-	-	-	-	-	-	-
14	300~499	명	-	-	-	-	-	-	-	-
	500~999	명	-	-	-	-	-	-	-	-
	1000	명 이	상	-	-	-	-	-	-	-
	의복, 의복액세서리 및 모피제품 제조	업	231	2 636	39	205	24	372	32	245
	1~4	명	158	287	32	55	18	27	19	43
	5~9	명	29	183	2	12	-	-	7	47
	10~19	명	20	287	3	38	3	38	3	46
	20~49	명	14	448	1	40	2	52	3	109
	50~99	명	4	244	1	60	-	-	-	-
	100~299	명	5	863	-	-	1	255	-	-
15	300~499	명	1	324	-	-	-	-	-	-
	500~999	명	-	-	-	-	-	-	-	-
	1000	명 이	상	-	-	-	-	-	-	-
	가죽, 가방 및 신발 제조업	업	49	619	-	-	1	2	6	14



### 3. Number of Establishments and Workers by Industrial Divisions, Scale of Establishments & Dong

Unit : In each, Person

서4동		금사동		부곡1동		부곡2동		산업분류 Industrial Classification	
Seo 4(sa)-dong		Geumsa-dong		Bugok 1(il)-dong		Bugok 2(i)-dong			
사업체수	종사자수	사업체수	종사자수	사업체수	종사자수	사업체수	종사자수		
Estab.	Workers	Estab.	Workers	Estab.	Workers	Estab.	Workers		
-	-	-	-	-	-	-	-	300~499	명
-	-	1	708	-	-	-	-	500~999	명
-	-	-	-	-	-	-	-	1000	이 상
21	32	28	230	19	39	14	20	10 식 료 품 제 조	업
21	32	13	31	17	24	14	20	1~4	명
-	-	7	48	1	5	-	-	5~9	명
-	-	6	81	1	10	-	-	10~19	명
-	-	2	70	-	-	-	-	20~49	명
-	-	-	-	-	-	-	-	50~99	명
-	-	-	-	-	-	-	-	100~299	명
-	-	-	-	-	-	-	-	300~499	명
-	-	-	-	-	-	-	-	500~999	명
-	-	-	-	-	-	-	-	1000	이 상
-	-	-	-	-	-	1	12	11 음 료 제 조	업
-	-	-	-	-	-	-	-	1~4	명
-	-	-	-	-	-	-	-	5~9	명
-	-	-	-	-	-	1	12	10~19	명
-	-	-	-	-	-	-	-	20~49	명
-	-	-	-	-	-	-	-	50~99	명
-	-	-	-	-	-	-	-	100~299	명
-	-	-	-	-	-	-	-	300~499	명
-	-	-	-	-	-	-	-	500~999	명
-	-	-	-	-	-	-	-	1000	이 상
-	-	-	-	-	-	-	-	12 담 배 제 조	업
-	-	-	-	-	-	-	-	1~4	명
-	-	-	-	-	-	-	-	5~9	명
-	-	-	-	-	-	-	-	10~19	명
-	-	-	-	-	-	-	-	20~49	명
-	-	-	-	-	-	-	-	50~99	명
-	-	-	-	-	-	-	-	100~299	명
-	-	-	-	-	-	-	-	300~499	명
-	-	-	-	-	-	-	-	500~999	명
-	-	-	-	-	-	-	-	1000	이 상
2	3	74	470	2	2	7	13	13 섬 유 제 품 제 조 업 의 복 제 외	명
2	3	46	102	2	2	7	13	1~4	명
-	-	18	124	-	-	-	-	5~9	명
-	-	5	74	-	-	-	-	10~19	명
-	-	5	170	-	-	-	-	20~49	명
-	-	-	-	-	-	-	-	50~99	명
-	-	-	-	-	-	-	-	100~299	명
-	-	-	-	-	-	-	-	300~499	명
-	-	-	-	-	-	-	-	500~999	명
-	-	-	-	-	-	-	-	1000	이 상
36	111	47	1 209	5	44	4	7	14 의복, 의복액세서리 및 모피제품	업
28	53	15	35	4	7	4	7	제 조	명
7	39	10	66	-	-	-	-	1~4	명
1	19	9	131	-	-	-	-	5~9	명
-	-	6	185	1	37	-	-	10~19	명
-	-	3	184	-	-	-	-	20~49	명
-	-	4	608	-	-	-	-	50~99	명
-	-	-	-	-	-	-	-	100~299	명
-	-	-	-	-	-	-	-	300~499	명
-	-	-	-	-	-	-	-	500~999	명
-	-	-	-	-	-	-	-	1000	이 상
4	14	33	566	-	-	-	-	15 가 족 , 가 방 및 신 발 제 조 업	명

### 3. 산업중분류, 종사자규모 및 동별 사업체수, 종사자수

단위 : 개, 명

산업분류 Industrial Classification		부곡3동 Bugok 3(sam)-dong		부곡4동 Bugok 4(sa)-dong		장전1동 Jangjeon 1(il)-dong		장전2동 Jangjeon 2(i)-dong	
		사업체수	종사자수	사업체수	종사자수	사업체수	종사자수	사업체수	종사자수
		Estab.	Workers	Estab.	Workers	Estab.	Workers	Estab.	Workers
	300~499 명 이 상	1	324	-	-	-	-	-	-
	500~999 명 이 상	-	-	-	-	-	-	-	-
	1000 명 이 상	-	-	-	-	-	-	-	-
10	식료품제조업	16	44	12	15	18	43	2	3
	1~4 명	13	23	12	15	17	25	2	3
	5~9 명	2	11	-	-	-	-	-	-
	10~19 명	1	10	-	-	1	18	-	-
	20~49 명	-	-	-	-	-	-	-	-
	50~99 명	-	-	-	-	-	-	-	-
	100~299 명	-	-	-	-	-	-	-	-
	300~499 명	-	-	-	-	-	-	-	-
	500~999 명	-	-	-	-	-	-	-	-
	1000 명 이 상	-	-	-	-	-	-	-	-
11	음료제조업	-	-	-	-	-	-	-	-
	1~4 명	-	-	-	-	-	-	-	-
	5~9 명	-	-	-	-	-	-	-	-
	10~19 명	-	-	-	-	-	-	-	-
	20~49 명	-	-	-	-	-	-	-	-
	50~99 명	-	-	-	-	-	-	-	-
	100~299 명	-	-	-	-	-	-	-	-
	300~499 명	-	-	-	-	-	-	-	-
	500~999 명	-	-	-	-	-	-	-	-
	1000 명 이 상	-	-	-	-	-	-	-	-
12	담배제조업	-	-	-	-	-	-	-	-
	1~4 명	-	-	-	-	-	-	-	-
	5~9 명	-	-	-	-	-	-	-	-
	10~19 명	-	-	-	-	-	-	-	-
	20~49 명	-	-	-	-	-	-	-	-
	50~99 명	-	-	-	-	-	-	-	-
	100~299 명	-	-	-	-	-	-	-	-
	300~499 명	-	-	-	-	-	-	-	-
	500~999 명	-	-	-	-	-	-	-	-
	1000 명 이 상	-	-	-	-	-	-	-	-
13	섬유제품 제조업 의복제조업 외	3	24	1	1	2	3	1	2
	1~4 명	1	1	1	1	2	3	1	2
	5~9 명	1	8	-	-	-	-	-	-
	10~19 명	1	15	-	-	-	-	-	-
	20~49 명	-	-	-	-	-	-	-	-
	50~99 명	-	-	-	-	-	-	-	-
	100~299 명	-	-	-	-	-	-	-	-
	300~499 명	-	-	-	-	-	-	-	-
	500~999 명	-	-	-	-	-	-	-	-
	1000 명 이 상	-	-	-	-	-	-	-	-
14	의복, 의복액세서리 및 모피제품제조업	4	330	5	17	7	17	3	18
	1~4 명	3	6	4	9	5	6	2	3
	5~9 명	-	-	1	8	2	11	-	-
	10~19 명	-	-	-	-	-	-	1	15
	20~49 명	-	-	-	-	-	-	-	-
	50~99 명	-	-	-	-	-	-	-	-
	100~299 명	-	-	-	-	-	-	-	-
	300~499 명	1	324	-	-	-	-	-	-
	500~999 명	-	-	-	-	-	-	-	-
	1000 명 이 상	-	-	-	-	-	-	-	-
15	가죽, 가방 및 신발 제조업	-	-	-	-	-	-	-	-

### 3. Number of Establishments and Workers by Industrial Divisions, Scale of Establishments & Dong

Unit : In each, Person

장전3동		선두구동		청룡노포동		남산동		산업분류 Industrial Classification	
Jangjeon 3(sam)-dong		Seondugu-dong		Cheongnyongnopo-dong		Namsan-dong			
사업체수	종사자수	사업체수	종사자수	사업체수	종사자수	사업체수	종사자수		
Estab.	Workers	Estab.	Workers	Estab.	Workers	Estab.	Workers		
-	-	-	-	-	-	-	-	300~499	명
-	-	-	-	-	-	-	-	500~999	명
-	-	-	-	-	-	-	-	1000	명 이 상
11	15	1	1	4	7	34	69	10	식 료 품 제 조 업
11	15	1	1	4	7	33	60		1~4 명
-	-	-	-	-	-	1	9		5~9 명
-	-	-	-	-	-	-	-		10~19 명
-	-	-	-	-	-	-	-		20~49 명
-	-	-	-	-	-	-	-		50~99 명
-	-	-	-	-	-	-	-		100~299 명
-	-	-	-	-	-	-	-		300~499 명
-	-	-	-	-	-	-	-		500~999 명
-	-	-	-	-	-	-	-		1000 명 이 상
-	-	-	-	1	6	-	-	11	음 료 제 조 업
-	-	-	-	-	-	-	-		1~4 명
-	-	-	-	1	6	-	-		5~9 명
-	-	-	-	-	-	-	-		10~19 명
-	-	-	-	-	-	-	-		20~49 명
-	-	-	-	-	-	-	-		50~99 명
-	-	-	-	-	-	-	-		100~299 명
-	-	-	-	-	-	-	-		300~499 명
-	-	-	-	-	-	-	-		500~999 명
-	-	-	-	-	-	-	-		1000 명 이 상
-	-	-	-	-	-	-	-	12	담 배 제 조 업
-	-	-	-	-	-	-	-		1~4 명
-	-	-	-	-	-	-	-		5~9 명
-	-	-	-	-	-	-	-		10~19 명
-	-	-	-	-	-	-	-		20~49 명
-	-	-	-	-	-	-	-		50~99 명
-	-	-	-	-	-	-	-		100~299 명
-	-	-	-	-	-	-	-		300~499 명
-	-	-	-	-	-	-	-		500~999 명
-	-	-	-	-	-	-	-		1000 명 이 상
3	5	3	6	-	-	10	47	13	섬유제품 제조업 의복제조업
3	5	3	6	-	-	6	9		1~4 명
-	-	-	-	-	-	3	23		5~9 명
-	-	-	-	-	-	1	15		10~19 명
-	-	-	-	-	-	-	-		20~49 명
-	-	-	-	-	-	-	-		50~99 명
-	-	-	-	-	-	-	-		100~299 명
-	-	-	-	-	-	-	-		300~499 명
-	-	-	-	-	-	-	-		500~999 명
-	-	-	-	-	-	-	-		1000 명 이 상
4	7	-	-	1	1	5	6	14	의복, 의복액세서리 및 모피제품제조업
4	7	-	-	1	1	5	6		1~4 명
-	-	-	-	-	-	-	-		5~9 명
-	-	-	-	-	-	-	-		10~19 명
-	-	-	-	-	-	-	-		20~49 명
-	-	-	-	-	-	-	-		50~99 명
-	-	-	-	-	-	-	-		100~299 명
-	-	-	-	-	-	-	-		300~499 명
-	-	-	-	-	-	-	-		500~999 명
-	-	-	-	-	-	-	-		1000 명 이 상
-	-	-	-	-	-	2	10	15	가죽, 가방 및 신발 제조업

### 3. 산업중분류, 종사자규모 및 동별 사업체수, 종사자수

단위 : 개, 명

산업분류 Industrial Classification				구서1동 Guseo 1(il)-dong		구서2동 Guseo 2(i)-dong		금성동 Geumseong-dong			
				사업체수 Estab.	종사자수 Workers	사업체수 Estab.	종사자수 Workers	사업체수 Estab.	종사자수 Workers	사업체수 Estab.	종사자수 Workers
	300~499	명	이	-	-	-	-	-	-	-	-
	500~999	명	이	-	-	-	-	-	-	-	-
	1000	명	이	-	-	-	-	-	-	-	-
10	식료품제조업			24	46	30	50	2	3		
	1~4	명		22	35	30	50	2	3		
	5~9	명		2	11	-	-	-	-		
	10~19	명		-	-	-	-	-	-		
	20~49	명		-	-	-	-	-	-		
	50~99	명		-	-	-	-	-	-		
	100~299	명		-	-	-	-	-	-		
	300~499	명		-	-	-	-	-	-		
	500~999	명		-	-	-	-	-	-		
	1000	명	이	-	-	-	-	-	-		
11	음료제조업			-	-	-	-	1	5		
	1~4	명		-	-	-	-	-	-		
	5~9	명		-	-	-	-	1	5		
	10~19	명		-	-	-	-	-	-		
	20~49	명		-	-	-	-	-	-		
	50~99	명		-	-	-	-	-	-		
	100~299	명		-	-	-	-	-	-		
	300~499	명		-	-	-	-	-	-		
	500~999	명		-	-	-	-	-	-		
	1000	명	이	-	-	-	-	-	-		
12	담배제조업			-	-	-	-	-	-		
	1~4	명		-	-	-	-	-	-		
	5~9	명		-	-	-	-	-	-		
	10~19	명		-	-	-	-	-	-		
	20~49	명		-	-	-	-	-	-		
	50~99	명		-	-	-	-	-	-		
	100~299	명		-	-	-	-	-	-		
	300~499	명		-	-	-	-	-	-		
	500~999	명		-	-	-	-	-	-		
	1000	명	이	-	-	-	-	-	-		
13	섬유제품제조업			14	310	5	25	-	-		
	1~4	명		7	9	4	10	-	-		
	5~9	명		1	7	-	-	-	-		
	10~19	명		2	21	1	15	-	-		
	20~49	명		1	32	-	-	-	-		
	50~99	명		3	241	-	-	-	-		
	100~299	명		-	-	-	-	-	-		
	300~499	명		-	-	-	-	-	-		
	500~999	명		-	-	-	-	-	-		
	1000	명	이	-	-	-	-	-	-		
14	의복, 의복액세서리 및 모피제품제조업			10	35	5	12	-	-		
	1~4	명		9	10	5	12	-	-		
	5~9	명		-	-	-	-	-	-		
	10~19	명		-	-	-	-	-	-		
	20~49	명		1	25	-	-	-	-		
	50~99	명		-	-	-	-	-	-		
	100~299	명		-	-	-	-	-	-		
	300~499	명		-	-	-	-	-	-		
	500~999	명		-	-	-	-	-	-		
	1000	명	이	-	-	-	-	-	-		
15	가죽, 가방 및 신발제조업			1	8	2	5	-	-		

## 3. Number of Establishments and Workers by Industrial Divisions, Scale of Establishments &amp; Dong

Unit : In each, Person

								산업분류 Industrial Classification
사업체수 Estab.	종사자수 Workers	사업체수 Estab.	종사자수 Workers	사업체수 Estab.	종사자수 Workers	사업체수 Estab.	종사자수 Workers	
								300~499      명      이      상 500~999 1000
								10 식료품제조업 1~4      명 5~9      명 10~19      명 20~49      명 50~99      명 100~299      명 300~499      명 500~999      명 1000      명      이      상
								11 음료제조업 1~4      명 5~9      명 10~19      명 20~49      명 50~99      명 100~299      명 300~499      명 500~999      명 1000      명      이      상
								12 담배제조업 1~4      명 5~9      명 10~19      명 20~49      명 50~99      명 100~299      명 300~499      명 500~999      명 1000      명      이      상
								13 섬유제품제조업의복제외 1~4      명 5~9      명 10~19      명 20~49      명 50~99      명 100~299      명 300~499      명 500~999      명 1000      명      이      상
								14 의복, 의복액세서리 및 모피제품제조업 1~4      명 5~9      명 10~19      명 20~49      명 50~99      명 100~299      명 300~499      명 500~999      명 1000      명      이      상
								15 가죽, 가방 및 신발 제조업

### 3. 산업중분류, 종사자규모 및 동별 사업체수, 종사자수

단위 : 개, 명

산업분류 Industrial Classification		금정구 Geumjeong-gu		서1동 Seo 1(il)-dong		서2동 Seo 2(i)-dong		서3동 Seo 3(sam)-dong	
		사업체수	종사자수	사업체수	종사자수	사업체수	종사자수	사업체수	종사자수
		Estab.	Workers	Estab.	Workers	Estab.	Workers	Estab.	Workers
1~4	명	26	70	-	-	1	2	6	14
5~9	명	13	90	-	-	-	-	-	-
10~19	명	3	31	-	-	-	-	-	-
20~49	명	3	95	-	-	-	-	-	-
50~99	명	3	206	-	-	-	-	-	-
100~299	명	1	127	-	-	-	-	-	-
300~499	명	-	-	-	-	-	-	-	-
500~999	명	-	-	-	-	-	-	-	-
1000	명 이 상	-	-	-	-	-	-	-	-
16 목재 및 나무제품 제조업	가구	49	132	-	-	2	6	-	-
제 외									
1~4	명	39	68	-	-	1	1	-	-
5~9	명	9	54	-	-	1	5	-	-
10~19	명	1	10	-	-	-	-	-	-
20~49	명	-	-	-	-	-	-	-	-
50~99	명	-	-	-	-	-	-	-	-
100~299	명	-	-	-	-	-	-	-	-
300~499	명	-	-	-	-	-	-	-	-
500~999	명	-	-	-	-	-	-	-	-
1000	명 이 상	-	-	-	-	-	-	-	-
17 펄프, 종이 및 종이제품 제조업		20	105	-	-	-	-	-	-
1~4	명	8	23	-	-	-	-	-	-
5~9	명	10	61	-	-	-	-	-	-
10~19	명	2	21	-	-	-	-	-	-
20~49	명	-	-	-	-	-	-	-	-
50~99	명	-	-	-	-	-	-	-	-
100~299	명	-	-	-	-	-	-	-	-
300~499	명	-	-	-	-	-	-	-	-
500~999	명	-	-	-	-	-	-	-	-
1000	명 이 상	-	-	-	-	-	-	-	-
18 인쇄 및 기록 매체 복제업		50	129	1	1	2	2	1	5
1~4	명	41	71	1	1	2	2	-	-
5~9	명	8	47	-	-	-	-	1	5
10~19	명	1	11	-	-	-	-	-	-
20~49	명	-	-	-	-	-	-	-	-
50~99	명	-	-	-	-	-	-	-	-
100~299	명	-	-	-	-	-	-	-	-
300~499	명	-	-	-	-	-	-	-	-
500~999	명	-	-	-	-	-	-	-	-
1000	명 이 상	-	-	-	-	-	-	-	-
19 코르크스, 연탄 및 석유정제품 제조업		-	-	-	-	-	-	-	-
1~4	명	-	-	-	-	-	-	-	-
5~9	명	-	-	-	-	-	-	-	-
10~19	명	-	-	-	-	-	-	-	-
20~49	명	-	-	-	-	-	-	-	-
50~99	명	-	-	-	-	-	-	-	-
100~299	명	-	-	-	-	-	-	-	-
300~499	명	-	-	-	-	-	-	-	-
500~999	명	-	-	-	-	-	-	-	-
1000	명 이 상	-	-	-	-	-	-	-	-
20 화학물질 및 화학제품 제조업		17	315	-	-	-	-	-	-
의약품 제조									
1~4	명	8	15	-	-	-	-	-	-
5~9	명	5	31	-	-	-	-	-	-

3. Number of Establishments and Workers by Industrial Divisions, Scale of Establishments & Dong

Unit : In each, Person

서4동		금사동		부곡1동		부곡2동		산업분류 Industrial Classification
Seo 4(sa)-dong		Geumsa-dong		Bugok 1(il)-dong		Bugok 2(i)-dong		
사업체수	종사자수	사업체수	종사자수	사업체수	종사자수	사업체수	종사자수	
Estab.	Workers	Estab.	Workers	Estab.	Workers	Estab.	Workers	
3	7	13	38	-	-	-	-	1~4명
1	7	10	69	-	-	-	-	5~9명
-	-	3	31	-	-	-	-	10~19명
-	-	3	95	-	-	-	-	20~49명
-	-	3	206	-	-	-	-	50~99명
-	-	1	127	-	-	-	-	100~299명
-	-	-	-	-	-	-	-	300~499명
-	-	-	-	-	-	-	-	500~999명
-	-	-	-	-	-	-	-	1000명 이상
1	1	3	10	5	5	1	1	16 목재 및 나무제품 제조업 가구 외
1	1	2	2	5	5	1	1	1~4명
-	-	1	8	-	-	-	-	5~9명
-	-	-	-	-	-	-	-	10~19명
-	-	-	-	-	-	-	-	20~49명
-	-	-	-	-	-	-	-	50~99명
-	-	-	-	-	-	-	-	100~299명
-	-	-	-	-	-	-	-	300~499명
-	-	-	-	-	-	-	-	500~999명
-	-	-	-	-	-	-	-	1000명 이상
-	-	8	52	-	-	-	-	17 펄프, 종이 및 종이제품 제조업
-	-	3	10	-	-	-	-	1~4명
-	-	3	21	-	-	-	-	5~9명
-	-	2	21	-	-	-	-	10~19명
-	-	-	-	-	-	-	-	20~49명
-	-	-	-	-	-	-	-	50~99명
-	-	-	-	-	-	-	-	100~299명
-	-	-	-	-	-	-	-	300~499명
-	-	-	-	-	-	-	-	500~999명
-	-	-	-	-	-	-	-	1000명 이상
-	-	11	36	1	1	4	6	18 인쇄 및 기록매체 복제업
-	-	8	19	1	1	4	6	1~4명
-	-	3	17	-	-	-	-	5~9명
-	-	-	-	-	-	-	-	10~19명
-	-	-	-	-	-	-	-	20~49명
-	-	-	-	-	-	-	-	50~99명
-	-	-	-	-	-	-	-	100~299명
-	-	-	-	-	-	-	-	300~499명
-	-	-	-	-	-	-	-	500~999명
-	-	-	-	-	-	-	-	1000명 이상
-	-	-	-	-	-	-	-	19 코르크스, 연탄 및 석유정제품 제조업
-	-	-	-	-	-	-	-	1~4명
-	-	-	-	-	-	-	-	5~9명
-	-	-	-	-	-	-	-	10~19명
-	-	-	-	-	-	-	-	20~49명
-	-	-	-	-	-	-	-	50~99명
-	-	-	-	-	-	-	-	100~299명
-	-	-	-	-	-	-	-	300~499명
-	-	-	-	-	-	-	-	500~999명
-	-	-	-	-	-	-	-	1000명 이상
-	-	10	280	-	-	-	-	20 화학물질 및 화학제품 제조업 의약품 제조 외
-	-	5	8	-	-	-	-	1~4명
-	-	2	14	-	-	-	-	5~9명

### 3. 산업중분류, 종사자규모 및 동별 사업체수, 종사자수

단위 : 개, 명

산업분류 Industrial Classification		부곡3동 Bugok 3(sam)-dong		부곡4동 Bugok 4(sa)-dong		장전1동 Jangjeon 1(il)-dong		장전2동 Jangjeon 2(i)-dong	
		사업체수	종사자수	사업체수	종사자수	사업체수	종사자수	사업체수	종사자수
		Estab.	Workers	Estab.	Workers	Estab.	Workers	Estab.	Workers
	1~4 명	-	-	-	-	-	-	-	-
	5~9 명	-	-	-	-	-	-	-	-
	10~19 명	-	-	-	-	-	-	-	-
	20~49 명	-	-	-	-	-	-	-	-
	50~99 명	-	-	-	-	-	-	-	-
	100~299 명	-	-	-	-	-	-	-	-
	300~499 명	-	-	-	-	-	-	-	-
	500~999 명	-	-	-	-	-	-	-	-
	1000 명 이상	-	-	-	-	-	-	-	-
16 목재 및 나무제품 제조업 가구 제조업		1	4	4	8	1	1	-	-
	1~4 명	1	4	3	3	1	1	-	-
	5~9 명	-	-	1	5	-	-	-	-
	10~19 명	-	-	-	-	-	-	-	-
	20~49 명	-	-	-	-	-	-	-	-
	50~99 명	-	-	-	-	-	-	-	-
	100~299 명	-	-	-	-	-	-	-	-
	300~499 명	-	-	-	-	-	-	-	-
	500~999 명	-	-	-	-	-	-	-	-
	1000 명 이상	-	-	-	-	-	-	-	-
17 펄프, 종이 및 종이제품 제조업		-	-	-	-	-	-	-	-
	1~4 명	-	-	-	-	-	-	-	-
	5~9 명	-	-	-	-	-	-	-	-
	10~19 명	-	-	-	-	-	-	-	-
	20~49 명	-	-	-	-	-	-	-	-
	50~99 명	-	-	-	-	-	-	-	-
	100~299 명	-	-	-	-	-	-	-	-
	300~499 명	-	-	-	-	-	-	-	-
	500~999 명	-	-	-	-	-	-	-	-
	1000 명 이상	-	-	-	-	-	-	-	-
18 인쇄 및 기록매체 복제업		6	11	-	-	9	22	5	17
	1~4 명	6	11	-	-	8	11	3	7
	5~9 명	-	-	-	-	-	-	2	10
	10~19 명	-	-	-	-	1	11	-	-
	20~49 명	-	-	-	-	-	-	-	-
	50~99 명	-	-	-	-	-	-	-	-
	100~299 명	-	-	-	-	-	-	-	-
	300~499 명	-	-	-	-	-	-	-	-
	500~999 명	-	-	-	-	-	-	-	-
	1000 명 이상	-	-	-	-	-	-	-	-
19 코크스, 연탄 및 석유정제 제품 제조업		-	-	-	-	-	-	-	-
	1~4 명	-	-	-	-	-	-	-	-
	5~9 명	-	-	-	-	-	-	-	-
	10~19 명	-	-	-	-	-	-	-	-
	20~49 명	-	-	-	-	-	-	-	-
	50~99 명	-	-	-	-	-	-	-	-
	100~299 명	-	-	-	-	-	-	-	-
	300~499 명	-	-	-	-	-	-	-	-
	500~999 명	-	-	-	-	-	-	-	-
	1000 명 이상	-	-	-	-	-	-	-	-
20 화학물질 및 화학제품 제조 업의 약품 제조업		1	11	-	-	-	-	2	9
	1~4 명	-	-	-	-	-	-	1	4
	5~9 명	-	-	-	-	-	-	1	5



### 3. Number of Establishments and Workers by Industrial Divisions, Scale of Establishments & Dong

Unit : In each, Person

장전3동		선두구동		청룡노포동		남산동		산업분류 Industrial Classification	
Jangjeon 3(sam)-dong		Seondugu-dong		Cheongnyongnopo-dong		Namsan-dong			
사업체수	종사자수	사업체수	종사자수	사업체수	종사자수	사업체수	종사자수		
Estab.	Workers	Estab.	Workers	Estab.	Workers	Estab.	Workers		
-	-	-	-	-	-	1	4	1~4	명
-	-	-	-	-	-	1	6	5~9	명
-	-	-	-	-	-	-	-	10~19	명
-	-	-	-	-	-	-	-	20~49	명
-	-	-	-	-	-	-	-	50~99	명
-	-	-	-	-	-	-	-	100~299	명
-	-	-	-	-	-	-	-	300~499	명
-	-	-	-	-	-	-	-	500~999	명
-	-	-	-	-	-	-	-	1000	명 이 상
3	5	22	83	2	4	2	2	16 목재 및 나무제품 제조업 가 구 제 외	
3	5	15	37	2	4	2	2	1~4	명
-	-	6	36	-	-	-	-	5~9	명
-	-	1	10	-	-	-	-	10~19	명
-	-	-	-	-	-	-	-	20~49	명
-	-	-	-	-	-	-	-	50~99	명
-	-	-	-	-	-	-	-	100~299	명
-	-	-	-	-	-	-	-	300~499	명
-	-	-	-	-	-	-	-	500~999	명
-	-	-	-	-	-	-	-	1000	명 이 상
-	-	12	53	-	-	-	-	17 펄프, 종이 및 종이 제품 제 조 업	
-	-	5	13	-	-	-	-	1~4	명
-	-	7	40	-	-	-	-	5~9	명
-	-	-	-	-	-	-	-	10~19	명
-	-	-	-	-	-	-	-	20~49	명
-	-	-	-	-	-	-	-	50~99	명
-	-	-	-	-	-	-	-	100~299	명
-	-	-	-	-	-	-	-	300~499	명
-	-	-	-	-	-	-	-	500~999	명
-	-	-	-	-	-	-	-	1000	명 이 상
7	15	1	1	-	-	1	8	18 인쇄 및 기록매체 복제업	
6	8	1	1	-	-	-	-	1~4	명
1	7	-	-	-	-	1	8	5~9	명
-	-	-	-	-	-	-	-	10~19	명
-	-	-	-	-	-	-	-	20~49	명
-	-	-	-	-	-	-	-	50~99	명
-	-	-	-	-	-	-	-	100~299	명
-	-	-	-	-	-	-	-	300~499	명
-	-	-	-	-	-	-	-	500~999	명
-	-	-	-	-	-	-	-	1000	명 이 상
-	-	-	-	-	-	-	-	19 코크스, 연탄 및 석유 정 제 품 제 조 업	
-	-	-	-	-	-	-	-	1~4	명
-	-	-	-	-	-	-	-	5~9	명
-	-	-	-	-	-	-	-	10~19	명
-	-	-	-	-	-	-	-	20~49	명
-	-	-	-	-	-	-	-	50~99	명
-	-	-	-	-	-	-	-	100~299	명
-	-	-	-	-	-	-	-	300~499	명
-	-	-	-	-	-	-	-	500~999	명
-	-	-	-	-	-	-	-	1000	명 이 상
1	7	-	-	1	2	2	6	20 화학물질 및 화학제품 제조 업 의 약 품 제 외	
-	-	-	-	1	2	1	1	1~4	명
1	7	-	-	-	-	1	5	5~9	명

### 3. 산업중분류, 종사자규모 및 동별 사업체수, 종사자수

단위 : 개, 명

산업분류 Industrial Classification	구서1동 Guseo 1(il)-dong		구서2동 Guseo 2(i)-dong		금성동 Geumseong-dong			
	사업체수 Estab.	종사자수 Workers	사업체수 Estab.	종사자수 Workers	사업체수 Estab.	종사자수 Workers	사업체수 Estab.	종사자수 Workers
1~4 명	-	-	2	5	-	-	-	-
5~9 명	1	8	-	-	-	-	-	-
10~19 명	-	-	-	-	-	-	-	-
20~49 명	-	-	-	-	-	-	-	-
50~99 명	-	-	-	-	-	-	-	-
100~299 명	-	-	-	-	-	-	-	-
300~499 명	-	-	-	-	-	-	-	-
500~999 명	-	-	-	-	-	-	-	-
1000 명 이 상	-	-	-	-	-	-	-	-
16 목재 및 나무제품 제조업 제조업 외	-	-	2	2	-	-	-	-
1~4 명	-	-	2	2	-	-	-	-
5~9 명	-	-	-	-	-	-	-	-
10~19 명	-	-	-	-	-	-	-	-
20~49 명	-	-	-	-	-	-	-	-
50~99 명	-	-	-	-	-	-	-	-
100~299 명	-	-	-	-	-	-	-	-
300~499 명	-	-	-	-	-	-	-	-
500~999 명	-	-	-	-	-	-	-	-
1000 명 이 상	-	-	-	-	-	-	-	-
17 펄프, 종이 및 종이제품 제조업	-	-	-	-	-	-	-	-
1~4 명	-	-	-	-	-	-	-	-
5~9 명	-	-	-	-	-	-	-	-
10~19 명	-	-	-	-	-	-	-	-
20~49 명	-	-	-	-	-	-	-	-
50~99 명	-	-	-	-	-	-	-	-
100~299 명	-	-	-	-	-	-	-	-
300~499 명	-	-	-	-	-	-	-	-
500~999 명	-	-	-	-	-	-	-	-
1000 명 이 상	-	-	-	-	-	-	-	-
18 인쇄 및 기록매체 복제업	1	4	-	-	-	-	-	-
1~4 명	1	4	-	-	-	-	-	-
5~9 명	-	-	-	-	-	-	-	-
10~19 명	-	-	-	-	-	-	-	-
20~49 명	-	-	-	-	-	-	-	-
50~99 명	-	-	-	-	-	-	-	-
100~299 명	-	-	-	-	-	-	-	-
300~499 명	-	-	-	-	-	-	-	-
500~999 명	-	-	-	-	-	-	-	-
1000 명 이 상	-	-	-	-	-	-	-	-
19 코르크스, 연탄 및 석유정제품 제조업 조	-	-	-	-	-	-	-	-
1~4 명	-	-	-	-	-	-	-	-
5~9 명	-	-	-	-	-	-	-	-
10~19 명	-	-	-	-	-	-	-	-
20~49 명	-	-	-	-	-	-	-	-
50~99 명	-	-	-	-	-	-	-	-
100~299 명	-	-	-	-	-	-	-	-
300~499 명	-	-	-	-	-	-	-	-
500~999 명	-	-	-	-	-	-	-	-
1000 명 이 상	-	-	-	-	-	-	-	-
20 화학물질 및 화학제품 제조업 의약품 제조	-	-	-	-	-	-	-	-
1~4 명	-	-	-	-	-	-	-	-
5~9 명	-	-	-	-	-	-	-	-

## 3. Number of Establishments and Workers by Industrial Divisions, Scale of Establishments &amp; Dong

Unit : In each, Person

								산업분류 Industrial Classification		
사업체수 Estab.	종사자수 Workers	사업체수 Estab.	종사자수 Workers	사업체수 Estab.	종사자수 Workers	사업체수 Estab.	종사자수 Workers			
								1~4	명	
								5~9	명	
								10~19	명	
								20~49	명	
								50~99	명	
								100~299	명	
								300~499	명	
								500~999	명	
								1000	명 이 상	
								16 목재 및 나무제품 제조업	가구	외
								1~4	명	
								5~9	명	
								10~19	명	
								20~49	명	
								50~99	명	
								100~299	명	
								300~499	명	
								500~999	명	
								1000	명 이 상	
								17 펄프, 종이 및 종이제품 제조업		
1~4	명									
5~9	명									
10~19	명									
20~49	명									
50~99	명									
100~299	명									
300~499	명									
500~999	명									
1000	명 이 상									
18 인쇄 및 기록매체 복제업										
1~4	명									
5~9	명									
10~19	명									
20~49	명									
50~99	명									
100~299	명									
300~499	명									
500~999	명									
1000	명 이 상									
19 코크스, 연탄 및 석유정제품 제조업										
1~4	명									
5~9	명									
10~19	명									
20~49	명									
50~99	명									
100~299	명									
300~499	명									
500~999	명									
1000	명 이 상									
20 화학물질 및 화학제품 제조업										
1~4	명									
5~9	명									

### 3. 산업중분류, 종사자규모 및 동별 사업체수, 종사자수

단위 : 개, 명

산업분류 Industrial Classification			금정구 Geumjeong-gu		서1동 Seo 1(il)-dong		서2동 Seo 2(i)-dong		서3동 Seo 3(sam)-dong	
			사업체수	종사자수	사업체수	종사자수	사업체수	종사자수	사업체수	종사자수
			Estab.	Workers	Estab.	Workers	Estab.	Workers	Estab.	Workers
10~19	명		2	21	-	-	-	-	-	-
20~49	명		1	45	-	-	-	-	-	-
50~99	명		-	-	-	-	-	-	-	-
100~299	명		1	203	-	-	-	-	-	-
300~499	명		-	-	-	-	-	-	-	-
500~999	명		-	-	-	-	-	-	-	-
1000	명	이 상	-	-	-	-	-	-	-	-
21	의료용 물질 및 의약품 제조업		4	12	-	-	-	-	-	-
1~4	명		4	12	-	-	-	-	-	-
5~9	명		-	-	-	-	-	-	-	-
10~19	명		-	-	-	-	-	-	-	-
20~49	명		-	-	-	-	-	-	-	-
50~99	명		-	-	-	-	-	-	-	-
100~299	명		-	-	-	-	-	-	-	-
300~499	명		-	-	-	-	-	-	-	-
500~999	명		-	-	-	-	-	-	-	-
1000	명	이 상	-	-	-	-	-	-	-	-
22	고무 제품 및 플라스틱 제품 제조업		77	1 393	-	-	2	3	1	5
1~4	명		31	74	-	-	2	3	-	-
5~9	명		32	201	-	-	-	-	1	5
10~19	명		6	89	-	-	-	-	-	-
20~49	명		4	106	-	-	-	-	-	-
50~99	명		2	105	-	-	-	-	-	-
100~299	명		1	110	-	-	-	-	-	-
300~499	명		-	-	-	-	-	-	-	-
500~999	명		1	708	-	-	-	-	-	-
1000	명	이 상	-	-	-	-	-	-	-	-
23	비금속 광물 제품 제조업		19	139	-	-	-	-	-	-
1~4	명		10	16	-	-	-	-	-	-
5~9	명		2	13	-	-	-	-	-	-
10~19	명		6	89	-	-	-	-	-	-
20~49	명		1	21	-	-	-	-	-	-
50~99	명		-	-	-	-	-	-	-	-
100~299	명		-	-	-	-	-	-	-	-
300~499	명		-	-	-	-	-	-	-	-
500~999	명		-	-	-	-	-	-	-	-
1000	명	이 상	-	-	-	-	-	-	-	-
24	1차 금속 제조업		5	15	-	-	-	-	-	-
1~4	명		4	10	-	-	-	-	-	-
5~9	명		1	5	-	-	-	-	-	-
10~19	명		-	-	-	-	-	-	-	-
20~49	명		-	-	-	-	-	-	-	-
50~99	명		-	-	-	-	-	-	-	-
100~299	명		-	-	-	-	-	-	-	-
300~499	명		-	-	-	-	-	-	-	-
500~999	명		-	-	-	-	-	-	-	-
1000	명	이 상	-	-	-	-	-	-	-	-
25	금속가공제품 제조업 기계 및 가 구 제 외		235	1 003	2	3	7	9	12	18
1~4	명		182	308	2	3	7	9	12	18
5~9	명		32	209	-	-	-	-	-	-
10~19	명		12	169	-	-	-	-	-	-
20~49	명		7	211	-	-	-	-	-	-
50~99	명		2	106	-	-	-	-	-	-

3. Number of Establishments and Workers by Industrial Divisions, Scale of Establishments & Dong

Unit : In each, Person

서4동		금사동		부곡1동		부곡2동		산업분류 Industrial Classification
Seo 4(sa)-dong		Geumsa-dong		Bugok 1(il)-dong		Bugok 2(i)-dong		
사업체수	종사자수	사업체수	종사자수	사업체수	종사자수	사업체수	종사자수	
Estab.	Workers	Estab.	Workers	Estab.	Workers	Estab.	Workers	
-	-	1	10	-	-	-	-	10~19명
-	-	1	45	-	-	-	-	20~49명
-	-	-	-	-	-	-	-	50~99명
-	-	1	203	-	-	-	-	100~299명
-	-	-	-	-	-	-	-	300~499명
-	-	-	-	-	-	-	-	500~999명
-	-	-	-	-	-	-	-	1000명 이상
-	-	-	-	-	-	-	-	21 의료용 물질 및 의약품 제조업
-	-	-	-	-	-	-	-	1~4명
-	-	-	-	-	-	-	-	5~9명
-	-	-	-	-	-	-	-	10~19명
-	-	-	-	-	-	-	-	20~49명
-	-	-	-	-	-	-	-	50~99명
-	-	-	-	-	-	-	-	100~299명
-	-	-	-	-	-	-	-	300~499명
-	-	-	-	-	-	-	-	500~999명
-	-	-	-	-	-	-	-	1000명 이상
-	-	53	1 268	-	-	1	4	22 고무 제품 및 플라스틱 제품 제조업
-	-	19	46	-	-	1	4	1~4명
-	-	21	135	-	-	-	-	5~9명
-	-	6	89	-	-	-	-	10~19명
-	-	3	75	-	-	-	-	20~49명
-	-	2	105	-	-	-	-	50~99명
-	-	1	110	-	-	-	-	100~299명
-	-	-	-	-	-	-	-	300~499명
-	-	1	708	-	-	-	-	500~999명
-	-	-	-	-	-	-	-	1000명 이상
-	-	6	87	1	8	-	-	23 비금속 광물 제품 제조업
-	-	-	-	-	-	-	-	1~4명
-	-	1	5	1	8	-	-	5~9명
-	-	4	61	-	-	-	-	10~19명
-	-	1	21	-	-	-	-	20~49명
-	-	-	-	-	-	-	-	50~99명
-	-	-	-	-	-	-	-	100~299명
-	-	-	-	-	-	-	-	300~499명
-	-	-	-	-	-	-	-	500~999명
-	-	-	-	-	-	-	-	1000명 이상
-	-	4	10	-	-	-	-	24 1차 금속 제조업
-	-	4	10	-	-	-	-	1~4명
-	-	-	-	-	-	-	-	5~9명
-	-	-	-	-	-	-	-	10~19명
-	-	-	-	-	-	-	-	20~49명
-	-	-	-	-	-	-	-	50~99명
-	-	-	-	-	-	-	-	100~299명
-	-	-	-	-	-	-	-	300~499명
-	-	-	-	-	-	-	-	500~999명
-	-	-	-	-	-	-	-	1000명 이상
2	2	114	748	7	9	8	28	25 금속가공제품 제조업 기계 및 가구 제조업
2	2	74	140	7	9	6	16	1~4명
-	-	19	122	-	-	2	12	5~9명
-	-	12	169	-	-	-	-	10~19명
-	-	7	211	-	-	-	-	20~49명
-	-	2	106	-	-	-	-	50~99명

### 3. 산업중분류, 종사자규모 및 동별 사업체수, 종사자수

단위 : 개, 명

산업분류 Industrial Classification	부곡3동 Bugok 3(sam)-dong		부곡4동 Bugok 4(sa)-dong		장전1동 Jangjeon 1(il)-dong		장전2동 Jangjeon 2(i)-dong	
	사업체수 Estab.	종사자수 Workers	사업체수 Estab.	종사자수 Workers	사업체수 Estab.	종사자수 Workers	사업체수 Estab.	종사자수 Workers
	Estab.	Workers	Estab.	Workers	Estab.	Workers	Estab.	Workers
10~19 명	1	11	-	-	-	-	-	-
20~49 명	-	-	-	-	-	-	-	-
50~99 명	-	-	-	-	-	-	-	-
100~299 명	-	-	-	-	-	-	-	-
300~499 명	-	-	-	-	-	-	-	-
500~999 명	-	-	-	-	-	-	-	-
1000 명 이 상	-	-	-	-	-	-	-	-
21 의 료 용 물 질 및 의 약 품 제 조 업	-	-	-	-	-	-	2	7
1~4 명	-	-	-	-	-	-	2	7
5~9 명	-	-	-	-	-	-	-	-
10~19 명	-	-	-	-	-	-	-	-
20~49 명	-	-	-	-	-	-	-	-
50~99 명	-	-	-	-	-	-	-	-
100~299 명	-	-	-	-	-	-	-	-
300~499 명	-	-	-	-	-	-	-	-
500~999 명	-	-	-	-	-	-	-	-
1000 명 이 상	-	-	-	-	-	-	-	-
22 고무제품 및 플라스틱제 제 조 업	1	3	2	8	-	-	-	-
1~4 명	1	3	1	3	-	-	-	-
5~9 명	-	-	1	5	-	-	-	-
10~19 명	-	-	-	-	-	-	-	-
20~49 명	-	-	-	-	-	-	-	-
50~99 명	-	-	-	-	-	-	-	-
100~299 명	-	-	-	-	-	-	-	-
300~499 명	-	-	-	-	-	-	-	-
500~999 명	-	-	-	-	-	-	-	-
1000 명 이 상	-	-	-	-	-	-	-	-
23 비금속 광물제품 제조 업	-	-	1	2	-	-	1	13
1~4 명	-	-	1	2	-	-	-	-
5~9 명	-	-	-	-	-	-	-	-
10~19 명	-	-	-	-	-	-	1	13
20~49 명	-	-	-	-	-	-	-	-
50~99 명	-	-	-	-	-	-	-	-
100~299 명	-	-	-	-	-	-	-	-
300~499 명	-	-	-	-	-	-	-	-
500~999 명	-	-	-	-	-	-	-	-
1000 명 이 상	-	-	-	-	-	-	-	-
24 1 차 금 속 제 조 업	-	-	-	-	-	-	-	-
1~4 명	-	-	-	-	-	-	-	-
5~9 명	-	-	-	-	-	-	-	-
10~19 명	-	-	-	-	-	-	-	-
20~49 명	-	-	-	-	-	-	-	-
50~99 명	-	-	-	-	-	-	-	-
100~299 명	-	-	-	-	-	-	-	-
300~499 명	-	-	-	-	-	-	-	-
500~999 명	-	-	-	-	-	-	-	-
1000 명 이 상	-	-	-	-	-	-	-	-
25 금속가공제품 제조업 기계 및 가 구 제 외	5	12	6	9	11	11	1	3
1~4 명	4	5	6	9	11	11	1	3
5~9 명	1	7	-	-	-	-	-	-
10~19 명	-	-	-	-	-	-	-	-
20~49 명	-	-	-	-	-	-	-	-
50~99 명	-	-	-	-	-	-	-	-

## 3. Number of Establishments and Workers by Industrial Divisions, Scale of Establishments &amp; Dong

Unit : In each, Person

[illegible]

### 3. 산업중분류, 종사자규모 및 동별 사업체수, 종사자수

단위 : 개, 명

산업분류 Industrial Classification	구서1동 Guseo 1(il)-dong		구서2동 Guseo 2(i)-dong		금성동 Geumseong-dong			
	사업체수 Estab.	종사자수 Workers	사업체수 Estab.	종사자수 Workers	사업체수 Estab.	종사자수 Workers	사업체수 Estab.	종사자수 Workers
10~19 명	-	-	-	-	-	-	-	-
20~49 명	-	-	-	-	-	-	-	-
50~99 명	-	-	-	-	-	-	-	-
100~299 명	-	-	-	-	-	-	-	-
300~499 명	-	-	-	-	-	-	-	-
500~999 명	-	-	-	-	-	-	-	-
1000 명 이 상	-	-	-	-	-	-	-	-
21 의료용 물질 및 의약품 제조업	-	-	-	-	-	-	-	-
1~4 명	-	-	-	-	-	-	-	-
5~9 명	-	-	-	-	-	-	-	-
10~19 명	-	-	-	-	-	-	-	-
20~49 명	-	-	-	-	-	-	-	-
50~99 명	-	-	-	-	-	-	-	-
100~299 명	-	-	-	-	-	-	-	-
300~499 명	-	-	-	-	-	-	-	-
500~999 명	-	-	-	-	-	-	-	-
1000 명 이 상	-	-	-	-	-	-	-	-
22 고무 제품 및 플라스틱 제품 제조업	2	4	5	48	-	-	-	-
1~4 명	2	4	2	5	-	-	-	-
5~9 명	-	-	2	12	-	-	-	-
10~19 명	-	-	-	-	-	-	-	-
20~49 명	-	-	1	31	-	-	-	-
50~99 명	-	-	-	-	-	-	-	-
100~299 명	-	-	-	-	-	-	-	-
300~499 명	-	-	-	-	-	-	-	-
500~999 명	-	-	-	-	-	-	-	-
1000 명 이 상	-	-	-	-	-	-	-	-
23 비금속 광물 제품 제조업	1	1	-	-	-	-	-	-
1~4 명	1	1	-	-	-	-	-	-
5~9 명	-	-	-	-	-	-	-	-
10~19 명	-	-	-	-	-	-	-	-
20~49 명	-	-	-	-	-	-	-	-
50~99 명	-	-	-	-	-	-	-	-
100~299 명	-	-	-	-	-	-	-	-
300~499 명	-	-	-	-	-	-	-	-
500~999 명	-	-	-	-	-	-	-	-
1000 명 이 상	-	-	-	-	-	-	-	-
24 1차 금속 제조업	1	5	-	-	-	-	-	-
1~4 명	-	-	-	-	-	-	-	-
5~9 명	1	5	-	-	-	-	-	-
10~19 명	-	-	-	-	-	-	-	-
20~49 명	-	-	-	-	-	-	-	-
50~99 명	-	-	-	-	-	-	-	-
100~299 명	-	-	-	-	-	-	-	-
300~499 명	-	-	-	-	-	-	-	-
500~999 명	-	-	-	-	-	-	-	-
1000 명 이 상	-	-	-	-	-	-	-	-
25 금속가공제품 제조업 기계 및 가 구 제 외	10	31	5	13	-	-	-	-
1~4 명	7	9	4	4	-	-	-	-
5~9 명	3	22	1	9	-	-	-	-
10~19 명	-	-	-	-	-	-	-	-
20~49 명	-	-	-	-	-	-	-	-
50~99 명	-	-	-	-	-	-	-	-



## 3. Number of Establishments and Workers by Industrial Divisions, Scale of Establishments &amp; Dong

Unit : In each, Person

Unit : in each, 1 person

								산업분류 Industrial Classification		
사업체수 Estab.	종사자수 Workers	사업체수 Estab.	종사자수 Workers	사업체수 Estab.	종사자수 Workers	사업체수 Estab.	종사자수 Workers			
								10~19	명	
								20~49	명	
								50~99	명	
								100~299	명	
								300~499	명	
								500~999	명	
								1000	명 이 상	
								21	의료용 물질 및 의약품 제조업	
								1~4	명	
								5~9	명	
								10~19	명	
								20~49	명	
								50~99	명	
								100~299	명	
								300~499	명	
								500~999	명	
								1000	명 이 상	
								22	고무 제품 및 플라스틱 제품 제조업	
								1~4	명	
								5~9	명	
10~19	명									
20~49	명									
50~99	명									
100~299	명									
300~499	명									
500~999	명									
1000	명 이 상									
23	비금속 광물 제품 제조업									
1~4	명									
5~9	명									
10~19	명									
20~49	명									
50~99	명									
100~299	명									
300~499	명									
500~999	명									
1000	명 이 상									
24	1차 금속 제조업									
1~4	명									
5~9	명									
10~19	명									
20~49	명									
50~99	명									
100~299	명									
300~499	명									
500~999	명									
1000	명 이 상									
25	금속가공제품 제조업 기계 및 구 체 외									
1~4	명									
5~9	명									
10~19	명									
20~49	명									
50~99	명									

### 3. 산업중분류, 종사자규모 및 동별 사업체수, 종사자수

단위 : 개, 명

산업분류 Industrial Classification			금정구 Geumjeong-gu		서1동 Seo 1(il)-dong		서2동 Seo 2(i)-dong		서3동 Seo 3(sam)-dong	
			사업체수	종사자수	사업체수	종사자수	사업체수	종사자수	사업체수	종사자수
			Estab.	Workers	Estab.	Workers	Estab.	Workers	Estab.	Workers
	100~299	명	-	-	-	-	-	-	-	-
	300~499	명	-	-	-	-	-	-	-	-
	500~999	명	-	-	-	-	-	-	-	-
	1000 명 이 상		-	-	-	-	-	-	-	-
26	전자부품, 컴퓨터, 영상, 음향 및 통신 장비 제조업		29	387	-	-	-	-	3	15
	1~4	명	11	26	-	-	-	-	2	4
	5~9	명	8	48	-	-	-	-	-	-
	10~19	명	4	52	-	-	-	-	1	11
	20~49	명	3	92	-	-	-	-	-	-
	50~99	명	3	169	-	-	-	-	-	-
	100~299	명	-	-	-	-	-	-	-	-
	300~499	명	-	-	-	-	-	-	-	-
	500~999	명	-	-	-	-	-	-	-	-
	1000 명 이 상		-	-	-	-	-	-	-	-
27	의료, 정밀, 광학기기 및 시계 제조업		23	157	-	-	-	-	1	1
	1~4	명	13	24	-	-	-	-	1	1
	5~9	명	6	37	-	-	-	-	-	-
	10~19	명	2	27	-	-	-	-	-	-
	20~49	명	2	69	-	-	-	-	-	-
	50~99	명	-	-	-	-	-	-	-	-
	100~299	명	-	-	-	-	-	-	-	-
	300~499	명	-	-	-	-	-	-	-	-
	500~999	명	-	-	-	-	-	-	-	-
	1000 명 이 상		-	-	-	-	-	-	-	-
28	전기 장비 제조업		84	660	1	5	3	6	2	23
	1~4	명	45	83	-	-	3	6	1	1
	5~9	명	20	131	1	5	-	-	-	-
	10~19	명	12	167	-	-	-	-	-	-
	20~49	명	6	188	-	-	-	-	1	22
	50~99	명	1	91	-	-	-	-	-	-
	100~299	명	-	-	-	-	-	-	-	-
	300~499	명	-	-	-	-	-	-	-	-
	500~999	명	-	-	-	-	-	-	-	-
	1000 명 이 상		-	-	-	-	-	-	-	-
29	기타 기계 및 장비 제조업		153	973	1	4	1	11	4	12
	1~4	명	94	198	1	4	-	-	3	5
	5~9	명	29	190	-	-	-	-	1	7
	10~19	명	21	299	-	-	1	11	-	-
	20~49	명	8	211	-	-	-	-	-	-
	50~99	명	1	75	-	-	-	-	-	-
	100~299	명	-	-	-	-	-	-	-	-
	300~499	명	-	-	-	-	-	-	-	-
	500~999	명	-	-	-	-	-	-	-	-
	1000 명 이 상		-	-	-	-	-	-	-	-
30	자동차 및 트레일러 제조업		45	751	1	27	-	-	1	8
	1~4	명	20	49	-	-	-	-	-	-
	5~9	명	13	85	-	-	-	-	1	8
	10~19	명	4	48	-	-	-	-	-	-
	20~49	명	5	144	1	27	-	-	-	-
	50~99	명	2	150	-	-	-	-	-	-
	100~299	명	1	275	-	-	-	-	-	-
	300~499	명	-	-	-	-	-	-	-	-
	500~999	명	-	-	-	-	-	-	-	-
	1000 명 이 상		-	-	-	-	-	-	-	-

## 3. Number of Establishments and Workers by Industrial Divisions, Scale of Establishments &amp; Dong

Unit : In each, Person

서4동 Seo 4(sa)-dong		금사동 Geumsa-dong		부곡1동 Bugok 1(il)-dong		부곡2동 Bugok 2(i)-dong		산업분류 Industrial Classification				
사업체수 Estab.	종사자수 Workers	사업체수 Estab.	종사자수 Workers	사업체수 Estab.	종사자수 Workers	사업체수 Estab.	종사자수 Workers					
-	-	-	-	-	-	-	-	-	100~299	명	이	상
-	-	-	-	-	-	-	-	-	300~499	명		
-	-	-	-	-	-	-	-	-	500~999	명		
-	-	-	-	-	-	-	-	-	1000	명	이	상
-	-	16	315	2	9	-	-	-	26 전자부품, 컴퓨터, 영상, 음향 및 통신 장 비 제 조	명		
-	-	5	11	1	4	-	-	-	1~4	명		
-	-	3	21	1	5	-	-	-	5~9	명		
-	-	2	22	-	-	-	-	-	10~19	명		
-	-	3	92	-	-	-	-	-	20~49	명		
-	-	3	169	-	-	-	-	-	50~99	명		
-	-	-	-	-	-	-	-	-	100~299	명		
-	-	-	-	-	-	-	-	-	300~499	명		
-	-	-	-	-	-	-	-	-	500~999	명		
-	-	-	-	-	-	-	-	-	1000	명	이	상
-	-	8	113	-	-	2	8	27 의료, 정밀, 광학기기 및 시 계 제 조	명			
-	-	2	3	-	-	1	2	1~4	명			
-	-	2	14	-	-	1	6	5~9	명			
-	-	2	27	-	-	-	-	-	10~19	명		
-	-	2	69	-	-	-	-	-	20~49	명		
-	-	-	-	-	-	-	-	-	50~99	명		
-	-	-	-	-	-	-	-	-	100~299	명		
-	-	-	-	-	-	-	-	-	300~499	명		
-	-	-	-	-	-	-	-	-	500~999	명		
-	-	-	-	-	-	-	-	-	1000	명	이	상
1	1	37	442	3	14	4	21	28 전 기 장 비 제 조	명			
1	1	13	27	1	3	2	2	1~4	명			
-	-	10	70	2	11	1	5	5~9	명			
-	-	9	126	-	-	1	14	10~19	명			
-	-	4	128	-	-	-	-	20~49	명			
-	-	1	91	-	-	-	-	50~99	명			
-	-	-	-	-	-	-	-	100~299	명			
-	-	-	-	-	-	-	-	300~499	명			
-	-	-	-	-	-	-	-	500~999	명			
-	-	-	-	-	-	-	-	1000	명	이	상	
-	-	108	661	1	2	1	3	29 기 타 기 계 및 장 비 제 조	명			
-	-	71	146	1	2	1	3	1~4	명			
-	-	17	116	-	-	-	-	5~9	명			
-	-	14	205	-	-	-	-	10~19	명			
-	-	5	119	-	-	-	-	20~49	명			
-	-	1	75	-	-	-	-	50~99	명			
-	-	-	-	-	-	-	-	100~299	명			
-	-	-	-	-	-	-	-	300~499	명			
-	-	-	-	-	-	-	-	500~999	명			
-	-	-	-	-	-	-	-	1000	명	이	상	
1	1	38	636	-	-	-	-	30 자동차 및 트레일러 제조	명			
1	1	17	44	-	-	-	-	1~4	명			
-	-	11	72	-	-	-	-	5~9	명			
-	-	4	48	-	-	-	-	10~19	명			
-	-	4	117	-	-	-	-	20~49	명			
-	-	1	80	-	-	-	-	50~99	명			
-	-	1	275	-	-	-	-	100~299	명			
-	-	-	-	-	-	-	-	300~499	명			
-	-	-	-	-	-	-	-	500~999	명			
-	-	-	-	-	-	-	-	1000	명	이	상	

### 3. 산업중분류, 종사자규모 및 동별 사업체수, 종사자수

단위 : 개, 명

산업분류 Industrial Classification	부곡3동 Bugok 3(sam)-dong		부곡4동 Bugok 4(sa)-dong		장전1동 Jangjeon 1(il)-dong		장전2동 Jangjeon 2(i)-dong	
	사업체수	종사자수	사업체수	종사자수	사업체수	종사자수	사업체수	종사자수
	Estab.	Workers	Estab.	Workers	Estab.	Workers	Estab.	Workers
100~299 명 이 상	-	-	-	-	-	-	-	-
300~499 명	-	-	-	-	-	-	-	-
500~999 명	-	-	-	-	-	-	-	-
1000 명 이 상	-	-	-	-	-	-	-	-
26 전자부품, 컴퓨터, 영상, 음향 및 통신장비 제조업	1	19	-	-	4	15	2	9
1~4 명	-	-	-	-	2	4	1	3
5~9 명	-	-	-	-	2	11	1	6
10~19 명	1	19	-	-	-	-	-	-
20~49 명	-	-	-	-	-	-	-	-
50~99 명	-	-	-	-	-	-	-	-
100~299 명	-	-	-	-	-	-	-	-
300~499 명	-	-	-	-	-	-	-	-
500~999 명	-	-	-	-	-	-	-	-
1000 명 이 상	-	-	-	-	-	-	-	-
27 의료, 정밀, 광학기기 및 시계 제조업	-	-	1	6	2	3	2	5
1~4 명	-	-	-	-	2	3	2	5
5~9 명	-	-	1	6	-	-	-	-
10~19 명	-	-	-	-	-	-	-	-
20~49 명	-	-	-	-	-	-	-	-
50~99 명	-	-	-	-	-	-	-	-
100~299 명	-	-	-	-	-	-	-	-
300~499 명	-	-	-	-	-	-	-	-
500~999 명	-	-	-	-	-	-	-	-
1000 명 이 상	-	-	-	-	-	-	-	-
28 전기장비 제조업	2	3	-	-	6	19	-	-
1~4 명	2	3	-	-	4	6	-	-
5~9 명	-	-	-	-	2	13	-	-
10~19 명	-	-	-	-	-	-	-	-
20~49 명	-	-	-	-	-	-	-	-
50~99 명	-	-	-	-	-	-	-	-
100~299 명	-	-	-	-	-	-	-	-
300~499 명	-	-	-	-	-	-	-	-
500~999 명	-	-	-	-	-	-	-	-
1000 명 이 상	-	-	-	-	-	-	-	-
29 기타 기계 및 장비 제조업	5	16	3	53	2	6	2	14
1~4 명	4	10	1	4	1	1	1	3
5~9 명	1	6	1	8	1	5	-	-
10~19 명	-	-	-	-	-	-	1	11
20~49 명	-	-	1	41	-	-	-	-
50~99 명	-	-	-	-	-	-	-	-
100~299 명	-	-	-	-	-	-	-	-
300~499 명	-	-	-	-	-	-	-	-
500~999 명	-	-	-	-	-	-	-	-
1000 명 이 상	-	-	-	-	-	-	-	-
30 자동차 및 트레일러 제조업	-	-	-	-	-	-	-	-
1~4 명	-	-	-	-	-	-	-	-
5~9 명	-	-	-	-	-	-	-	-
10~19 명	-	-	-	-	-	-	-	-
20~49 명	-	-	-	-	-	-	-	-
50~99 명	-	-	-	-	-	-	-	-
100~299 명	-	-	-	-	-	-	-	-
300~499 명	-	-	-	-	-	-	-	-
500~999 명	-	-	-	-	-	-	-	-
1000 명 이 상	-	-	-	-	-	-	-	-

## 3. Number of Establishments and Workers by Industrial Divisions, Scale of Establishments &amp; Dong

Unit : In each, Person

[illegible]

### 3. 산업중분류, 종사자규모 및 동별 사업체수, 종사자수

단위 : 개, 명

산업분류 Industrial Classification			구서1동 Guseo 1(il)-dong		구서2동 Guseo 2(i)-dong		금성동 Geumseong-dong			
			사업체수	종사자수	사업체수	종사자수	사업체수	종사자수	사업체수	종사자수
			Estab.	Workers	Estab.	Workers	Estab.	Workers	Estab.	Workers
	100~299	명	-	-	-	-	-	-	-	-
	300~499	명	-	-	-	-	-	-	-	-
	500~999	명	-	-	-	-	-	-	-	-
	1000	명 이 상	-	-	-	-	-	-	-	-
26	전자부품, 컴퓨터, 영상, 음향 및 통신 장비 제조업		-	-	-	-	-	-	-	-
	1~4	명	-	-	-	-	-	-	-	-
	5~9	명	-	-	-	-	-	-	-	-
	10~19	명	-	-	-	-	-	-	-	-
	20~49	명	-	-	-	-	-	-	-	-
	50~99	명	-	-	-	-	-	-	-	-
	100~299	명	-	-	-	-	-	-	-	-
	300~499	명	-	-	-	-	-	-	-	-
	500~999	명	-	-	-	-	-	-	-	-
	1000	명 이 상	-	-	-	-	-	-	-	-
27	의료, 정밀, 광학기기 및 시계 제조업		1	1	3	9	-	-	-	-
	1~4	명	1	1	2	4	-	-	-	-
	5~9	명	-	-	1	5	-	-	-	-
	10~19	명	-	-	-	-	-	-	-	-
	20~49	명	-	-	-	-	-	-	-	-
	50~99	명	-	-	-	-	-	-	-	-
	100~299	명	-	-	-	-	-	-	-	-
	300~499	명	-	-	-	-	-	-	-	-
	500~999	명	-	-	-	-	-	-	-	-
	1000	명 이 상	-	-	-	-	-	-	-	-
28	전기 장비 제조업		2	5	5	67	-	-	-	-
	1~4	명	2	5	2	5	-	-	-	-
	5~9	명	-	-	1	9	-	-	-	-
	10~19	명	-	-	1	15	-	-	-	-
	20~49	명	-	-	1	38	-	-	-	-
	50~99	명	-	-	-	-	-	-	-	-
	100~299	명	-	-	-	-	-	-	-	-
	300~499	명	-	-	-	-	-	-	-	-
	500~999	명	-	-	-	-	-	-	-	-
	1000	명 이 상	-	-	-	-	-	-	-	-
29	기타 기계 및 장비 제조업		-	-	4	45	-	-	-	-
	1~4	명	-	-	-	-	-	-	-	-
	5~9	명	-	-	1	5	-	-	-	-
	10~19	명	-	-	3	40	-	-	-	-
	20~49	명	-	-	-	-	-	-	-	-
	50~99	명	-	-	-	-	-	-	-	-
	100~299	명	-	-	-	-	-	-	-	-
	300~499	명	-	-	-	-	-	-	-	-
	500~999	명	-	-	-	-	-	-	-	-
	1000	명 이 상	-	-	-	-	-	-	-	-
30	자동차 및 트레일러 제조업		1	5	-	-	-	-	-	-
	1~4	명	-	-	-	-	-	-	-	-
	5~9	명	1	5	-	-	-	-	-	-
	10~19	명	-	-	-	-	-	-	-	-
	20~49	명	-	-	-	-	-	-	-	-
	50~99	명	-	-	-	-	-	-	-	-
	100~299	명	-	-	-	-	-	-	-	-
	300~499	명	-	-	-	-	-	-	-	-
	500~999	명	-	-	-	-	-	-	-	-
	1000	명 이 상	-	-	-	-	-	-	-	-

## 3. Number of Establishments and Workers by Industrial Divisions, Scale of Establishments &amp; Dong

Unit : In each, Person

								산업분류 Industrial Classification
사업체수 Estab.	종사자수 Workers	사업체수 Estab.	종사자수 Workers	사업체수 Estab.	종사자수 Workers	사업체수 Estab.	종사자수 Workers	
								100~299 명 이 상
								300~499 명
								500~999 명
								1000 명 이 상
								26 전자부품, 컴퓨터, 영상, 음향 및 통신 장비 제조업
								1~4 명
								5~9 명
								10~19 명
								20~49 명
								50~99 명
								100~299 명
								300~499 명
								500~999 명
								1000 명 이 상
								27 의료, 정밀, 광학기기 및 시계 제조업
								1~4 명
								5~9 명
								10~19 명
								20~49 명
								50~99 명
								100~299 명
								300~499 명
								500~999 명
								1000 명 이 상
								28 전기장비 제조업
								1~4 명
								5~9 명
								10~19 명
								20~49 명
								50~99 명
								100~299 명
								300~499 명
								500~999 명
								1000 명 이 상
								29 기타 기계 및 장비 제조업
								1~4 명
								5~9 명
								10~19 명
								20~49 명
								50~99 명
								100~299 명
								300~499 명
								500~999 명
								1000 명 이 상
								30 자동차 및 트레일러 제조업
								1~4 명
								5~9 명
								10~19 명
								20~49 명
								50~99 명
								100~299 명
								300~499 명
								500~999 명
								1000 명 이 상

### 3. 산업중분류, 종사자규모 및 동별 사업체수, 종사자수

단위 : 개, 명

산업분류 Industrial Classification	금정구 Geumjeong-gu		서1동 Seo 1(il)-dong		서2동 Seo 2(i)-dong		서3동 Seo 3(sam)-dong	
	사업체수	종사자수	사업체수	종사자수	사업체수	종사자수	사업체수	종사자수
	Estab.	Workers	Estab.	Workers	Estab.	Workers	Estab.	Workers
31 기 타 운 송 장 비 제 조 업	6	77	-	-	-	-	-	-
1~4 명	1	4	-	-	-	-	-	-
5~9 명	1	5	-	-	-	-	-	-
10~19 명	3	34	-	-	-	-	-	-
20~49 명	1	34	-	-	-	-	-	-
50~99 명	-	-	-	-	-	-	-	-
100~299 명	-	-	-	-	-	-	-	-
300~499 명	-	-	-	-	-	-	-	-
500~999 명	-	-	-	-	-	-	-	-
1000 명 이 상	-	-	-	-	-	-	-	-
32 가 구 제 조 업	81	225	4	6	4	6	4	8
1~4 명	66	127	4	6	4	6	4	8
5~9 명	13	77	-	-	-	-	-	-
10~19 명	2	21	-	-	-	-	-	-
20~49 명	-	-	-	-	-	-	-	-
50~99 명	-	-	-	-	-	-	-	-
100~299 명	-	-	-	-	-	-	-	-
300~499 명	-	-	-	-	-	-	-	-
500~999 명	-	-	-	-	-	-	-	-
1000 명 이 상	-	-	-	-	-	-	-	-
33 기 타 제 품 제 조 업	84	260	2	3	6	8	2	10
1~4 명	70	127	2	3	6	8	1	2
5~9 명	10	64	-	-	-	-	1	8
10~19 명	3	42	-	-	-	-	-	-
20~49 명	1	27	-	-	-	-	-	-
50~99 명	-	-	-	-	-	-	-	-
100~299 명	-	-	-	-	-	-	-	-
300~499 명	-	-	-	-	-	-	-	-
500~999 명	-	-	-	-	-	-	-	-
1000 명 이 상	-	-	-	-	-	-	-	-
D 전기, 가스, 증기 및 수도사업 (35 ~ 36)	7	90	-	-	-	-	-	-
1~4 명	3	8	-	-	-	-	-	-
5~9 명	-	-	-	-	-	-	-	-
10~19 명	2	23	-	-	-	-	-	-
20~49 명	2	59	-	-	-	-	-	-
50~99 명	-	-	-	-	-	-	-	-
100~299 명	-	-	-	-	-	-	-	-
300~499 명	-	-	-	-	-	-	-	-
500~999 명	-	-	-	-	-	-	-	-
1000 명 이 상	-	-	-	-	-	-	-	-
35 전기, 가스, 증기 및 공기조절 공 급 업	3	32	-	-	-	-	-	-
1~4 명	2	7	-	-	-	-	-	-
5~9 명	-	-	-	-	-	-	-	-
10~19 명	-	-	-	-	-	-	-	-
20~49 명	1	25	-	-	-	-	-	-
50~99 명	-	-	-	-	-	-	-	-
100~299 명	-	-	-	-	-	-	-	-
300~499 명	-	-	-	-	-	-	-	-
500~999 명	-	-	-	-	-	-	-	-
1000 명 이 상	-	-	-	-	-	-	-	-
36 수 도 사 업	4	58	-	-	-	-	-	-
1~4 명	1	1	-	-	-	-	-	-
5~9 명	-	-	-	-	-	-	-	-





### 3. 산업중분류, 종사자규모 및 동별 사업체수, 종사자수

단위 : 개, 명

산업분류 Industrial Classification	부곡3동 Bugok 3(sam)-dong		부곡4동 Bugok 4(sa)-dong		장전1동 Jangjeon 1(il)-dong		장전2동 Jangjeon 2(i)-dong	
	사업체수	종사자수	사업체수	종사자수	사업체수	종사자수	사업체수	종사자수
	Estab.	Workers	Estab.	Workers	Estab.	Workers	Estab.	Workers
31 기타 운송장비 제조업	-	-	-	-	-	-	-	-
1~4 명	-	-	-	-	-	-	-	-
5~9 명	-	-	-	-	-	-	-	-
10~19 명	-	-	-	-	-	-	-	-
20~49 명	-	-	-	-	-	-	-	-
50~99 명	-	-	-	-	-	-	-	-
100~299 명	-	-	-	-	-	-	-	-
300~499 명	-	-	-	-	-	-	-	-
500~999 명	-	-	-	-	-	-	-	-
1000 명 이상	-	-	-	-	-	-	-	-
32 가구 제조업	1	2	2	4	4	5	-	-
1~4 명	1	2	2	4	4	5	-	-
5~9 명	-	-	-	-	-	-	-	-
10~19 명	-	-	-	-	-	-	-	-
20~49 명	-	-	-	-	-	-	-	-
50~99 명	-	-	-	-	-	-	-	-
100~299 명	-	-	-	-	-	-	-	-
300~499 명	-	-	-	-	-	-	-	-
500~999 명	-	-	-	-	-	-	-	-
1000 명 이상	-	-	-	-	-	-	-	-
33 기타 제품 제조업	5	12	2	5	9	13	1	2
1~4 명	5	12	2	5	9	13	1	2
5~9 명	-	-	-	-	-	-	-	-
10~19 명	-	-	-	-	-	-	-	-
20~49 명	-	-	-	-	-	-	-	-
50~99 명	-	-	-	-	-	-	-	-
100~299 명	-	-	-	-	-	-	-	-
300~499 명	-	-	-	-	-	-	-	-
500~999 명	-	-	-	-	-	-	-	-
1000 명 이상	-	-	-	-	-	-	-	-
D 전기, 가스, 증기 및 수도사업 (35 ~ 36)	2	59	-	-	1	1	-	-
1~4 명	-	-	-	-	1	1	-	-
5~9 명	-	-	-	-	-	-	-	-
10~19 명	-	-	-	-	-	-	-	-
20~49 명	2	59	-	-	-	-	-	-
50~99 명	-	-	-	-	-	-	-	-
100~299 명	-	-	-	-	-	-	-	-
300~499 명	-	-	-	-	-	-	-	-
500~999 명	-	-	-	-	-	-	-	-
1000 명 이상	-	-	-	-	-	-	-	-
35 전기, 가스, 증기 및 공기조절 공급업	1	25	-	-	-	-	-	-
1~4 명	-	-	-	-	-	-	-	-
5~9 명	-	-	-	-	-	-	-	-
10~19 명	-	-	-	-	-	-	-	-
20~49 명	1	25	-	-	-	-	-	-
50~99 명	-	-	-	-	-	-	-	-
100~299 명	-	-	-	-	-	-	-	-
300~499 명	-	-	-	-	-	-	-	-
500~999 명	-	-	-	-	-	-	-	-
1000 명 이상	-	-	-	-	-	-	-	-
36 수도사업	1	34	-	-	1	1	-	-
1~4 명	-	-	-	-	1	1	-	-
5~9 명	-	-	-	-	-	-	-	-



### 3. 산업중분류, 종사자규모 및 동별 사업체수, 종사자수

단위 : 개, 명

산업분류 Industrial Classification	구서1동 Guseo 1(il)-dong		구서2동 Guseo 2(i)-dong		금성동 Geumseong-dong			
	사업체수 Estab.	종사자수 Workers	사업체수 Estab.	종사자수 Workers	사업체수 Estab.	종사자수 Workers	사업체수 Estab.	종사자수 Workers
31 기 타 운 송 장 비 제 조 업	2	19	-	-	-	-		
1~4 명	-	-	-	-	-	-		
5~9 명	1	5	-	-	-	-		
10~19 명	1	14	-	-	-	-		
20~49 명	-	-	-	-	-	-		
50~99 명	-	-	-	-	-	-		
100~299 명	-	-	-	-	-	-		
300~499 명	-	-	-	-	-	-		
500~999 명	-	-	-	-	-	-		
1000 명 이 상	-	-	-	-	-	-		
32 가 구 제 조 업	6	11	5	9	-	-		
1~4 명	6	11	5	9	-	-		
5~9 명	-	-	-	-	-	-		
10~19 명	-	-	-	-	-	-		
20~49 명	-	-	-	-	-	-		
50~99 명	-	-	-	-	-	-		
100~299 명	-	-	-	-	-	-		
300~499 명	-	-	-	-	-	-		
500~999 명	-	-	-	-	-	-		
1000 명 이 상	-	-	-	-	-	-		
33 기 타 제 품 제 조 업	7	35	5	10	-	-		
1~4 명	6	8	5	10	-	-		
5~9 명	-	-	-	-	-	-		
10~19 명	-	-	-	-	-	-		
20~49 명	1	27	-	-	-	-		
50~99 명	-	-	-	-	-	-		
100~299 명	-	-	-	-	-	-		
300~499 명	-	-	-	-	-	-		
500~999 명	-	-	-	-	-	-		
1000 명 이 상	-	-	-	-	-	-		
D 전기, 가스, 증기 및 수도사업 (35 ~ 36)	1	4	-	-	-	-		
1~4 명	1	4	-	-	-	-		
5~9 명	-	-	-	-	-	-		
10~19 명	-	-	-	-	-	-		
20~49 명	-	-	-	-	-	-		
50~99 명	-	-	-	-	-	-		
100~299 명	-	-	-	-	-	-		
300~499 명	-	-	-	-	-	-		
500~999 명	-	-	-	-	-	-		
1000 명 이 상	-	-	-	-	-	-		
35 전기, 가스, 증기 및 공기조절 공 급 업	1	4	-	-	-	-		
1~4 명	1	4	-	-	-	-		
5~9 명	-	-	-	-	-	-		
10~19 명	-	-	-	-	-	-		
20~49 명	-	-	-	-	-	-		
50~99 명	-	-	-	-	-	-		
100~299 명	-	-	-	-	-	-		
300~499 명	-	-	-	-	-	-		
500~999 명	-	-	-	-	-	-		
1000 명 이 상	-	-	-	-	-	-		
36 수 도 사 업	-	-	-	-	-	-		
1~4 명	-	-	-	-	-	-		
5~9 명	-	-	-	-	-	-		

## 3. Number of Establishments and Workers by Industrial Divisions, Scale of Establishments &amp; Dong

Unit : In each, Person

Unit : in each, Person

								산업분류 Industrial Classification
사업체수 Estab.	종사자수 Workers	사업체수 Estab.	종사자수 Workers	사업체수 Estab.	종사자수 Workers	사업체수 Estab.	종사자수 Workers	
								31기타 운송 장비 제조업
								1~4명
								5~9명
								10~19명
								20~49명
								50~99명
								100~299명
								300~499명
								500~999명
								1000명 이상
								32가구 제조업
								1~4명
								5~9명
								10~19명
								20~49명
								50~99명
								100~299명
								300~499명
								500~999명
								1000명 이상
								33기타 제품 제조업
								1~4명
								5~9명
								10~19명
								20~49명
								50~99명
								100~299명
								300~499명
								500~999명
								1000명 이상
								D 전기, 가스, 증기 및 수도사업 (35 ~ 36)
								1~4명
								5~9명
								10~19명
								20~49명
								50~99명
								100~299명
								300~499명
								500~999명
								1000명 이상
								35 전기, 가스, 증기 및 공기조절 공 급 업
								1~4명
								5~9명
								10~19명
								20~49명
								50~99명
								100~299명
								300~499명
500~999명								
1000명 이상								
36수도 사업								
1~4명								
5~9명								

### 3. 산업중분류, 종사자규모 및 동별 사업체수, 종사자수

단위 : 개, 명

산업분류 Industrial Classification			금정구 Geumjeong-gu		서1동 Seo 1(il)-dong		서2동 Seo 2(i)-dong		서3동 Seo 3(sam)-dong	
			사업체수	종사자수	사업체수	종사자수	사업체수	종사자수	사업체수	종사자수
			Estab.	Workers	Estab.	Workers	Estab.	Workers	Estab.	Workers
	10~19	명	2	23	-	-	-	-	-	-
	20~49	명	1	34	-	-	-	-	-	-
	50~99	명	-	-	-	-	-	-	-	-
	100~299	명	-	-	-	-	-	-	-	-
	300~499	명	-	-	-	-	-	-	-	-
	500~999	명	-	-	-	-	-	-	-	-
	1000 명 이 상	상	-	-	-	-	-	-	-	-
E	하수 · 폐기물 처리, 원료재생 및 환경 복원업 (37 ~ 39)		19	288	-	-	-	-	-	-
	1~4	명	5	12	-	-	-	-	-	-
	5~9	명	4	32	-	-	-	-	-	-
	10~19	명	7	85	-	-	-	-	-	-
	20~49	명	1	24	-	-	-	-	-	-
	50~99	명	2	135	-	-	-	-	-	-
	100~299	명	-	-	-	-	-	-	-	-
	300~499	명	-	-	-	-	-	-	-	-
	500~999	명	-	-	-	-	-	-	-	-
	1000 명 이 상	상	-	-	-	-	-	-	-	-
37	하수, 폐수 및 분뇨 처리업		2	20	-	-	-	-	-	-
	1~4	명	-	-	-	-	-	-	-	-
	5~9	명	-	-	-	-	-	-	-	-
	10~19	명	2	20	-	-	-	-	-	-
	20~49	명	-	-	-	-	-	-	-	-
	50~99	명	-	-	-	-	-	-	-	-
	100~299	명	-	-	-	-	-	-	-	-
	300~499	명	-	-	-	-	-	-	-	-
	500~999	명	-	-	-	-	-	-	-	-
	1000 명 이 상	상	-	-	-	-	-	-	-	-
38	폐기물 수집운반, 처리 및 원료 재생업		17	268	-	-	-	-	-	-
	1~4	명	5	12	-	-	-	-	-	-
	5~9	명	4	32	-	-	-	-	-	-
	10~19	명	5	65	-	-	-	-	-	-
	20~49	명	1	24	-	-	-	-	-	-
	50~99	명	2	135	-	-	-	-	-	-
	100~299	명	-	-	-	-	-	-	-	-
	300~499	명	-	-	-	-	-	-	-	-
	500~999	명	-	-	-	-	-	-	-	-
	1000 명 이 상	상	-	-	-	-	-	-	-	-
39	환경정화 및 복원업		-	-	-	-	-	-	-	-
	1~4	명	-	-	-	-	-	-	-	-
	5~9	명	-	-	-	-	-	-	-	-
	10~19	명	-	-	-	-	-	-	-	-
	20~49	명	-	-	-	-	-	-	-	-
	50~99	명	-	-	-	-	-	-	-	-
	100~299	명	-	-	-	-	-	-	-	-
	300~499	명	-	-	-	-	-	-	-	-
	500~999	명	-	-	-	-	-	-	-	-
	1000 명 이 상	상	-	-	-	-	-	-	-	-
F	건설업 (41 ~ 42)		489	4 606	9	20	23	40	13	61
	1~4	명	277	514	9	20	21	23	7	16
	5~9	명	110	726	-	-	1	6	5	33
	10~19	명	50	698	-	-	1	11	1	12
	20~49	명	37	1 081	-	-	-	-	-	-
	50~99	명	12	714	-	-	-	-	-	-

3. Number of Establishments and Workers by Industrial Divisions, Scale of Establishments & Dong

Unit : In each, Person

서4동		금사동		부곡1동		부곡2동		산업분류 Industrial Classification
Seo 4(sa)-dong		Geumsa-dong		Bugok 1(il)-dong		Bugok 2(i)-dong		
사업체수	종사자수	사업체수	종사자수	사업체수	종사자수	사업체수	종사자수	
Estab.	Workers	Estab.	Workers	Estab.	Workers	Estab.	Workers	
-	-	1	12	-	-	-	-	10~19명
-	-	-	-	-	-	-	-	20~49명
-	-	-	-	-	-	-	-	50~99명
-	-	-	-	-	-	-	-	100~299명
-	-	-	-	-	-	-	-	300~499명
-	-	-	-	-	-	-	-	500~999명
-	-	-	-	-	-	-	-	1000명 이상
-	-	8	132	-	-	1	13	E 하수 · 폐기물 처리, 원료재생 및 환경복원업 (37 ~ 39)
-	-	2	5	-	-	-	-	1~4명
-	-	2	15	-	-	-	-	5~9명
-	-	3	40	-	-	1	13	10~19명
-	-	-	-	-	-	-	-	20~49명
-	-	1	72	-	-	-	-	50~99명
-	-	-	-	-	-	-	-	100~299명
-	-	-	-	-	-	-	-	300~499명
-	-	-	-	-	-	-	-	500~999명
-	-	-	-	-	-	-	-	1000명 이상
-	-	-	-	-	-	-	-	37 하수, 폐수 및 분뇨 처리업
-	-	-	-	-	-	-	-	1~4명
-	-	-	-	-	-	-	-	5~9명
-	-	-	-	-	-	-	-	10~19명
-	-	-	-	-	-	-	-	20~49명
-	-	-	-	-	-	-	-	50~99명
-	-	-	-	-	-	-	-	100~299명
-	-	-	-	-	-	-	-	300~499명
-	-	-	-	-	-	-	-	500~999명
-	-	-	-	-	-	-	-	1000명 이상
-	-	8	132	-	-	1	13	38 폐기물 수집운반, 처리 및 원료 재생업
-	-	2	5	-	-	-	-	1~4명
-	-	2	15	-	-	-	-	5~9명
-	-	3	40	-	-	1	13	10~19명
-	-	-	-	-	-	-	-	20~49명
-	-	1	72	-	-	-	-	50~99명
-	-	-	-	-	-	-	-	100~299명
-	-	-	-	-	-	-	-	300~499명
-	-	-	-	-	-	-	-	500~999명
-	-	-	-	-	-	-	-	1000명 이상
-	-	-	-	-	-	-	-	39 환경정화 및 복원업
-	-	-	-	-	-	-	-	1~4명
-	-	-	-	-	-	-	-	5~9명
-	-	-	-	-	-	-	-	10~19명
-	-	-	-	-	-	-	-	20~49명
-	-	-	-	-	-	-	-	50~99명
-	-	-	-	-	-	-	-	100~299명
-	-	-	-	-	-	-	-	300~499명
-	-	-	-	-	-	-	-	500~999명
-	-	-	-	-	-	-	-	1000명 이상
4	18	25	125	12	85	23	137	F 건설업 (41 ~ 42)
3	4	14	21	9	15	15	29	1~4명
-	-	6	35	2	13	4	29	5~9명
1	14	4	49	-	-	2	32	10~19명
-	-	1	20	-	-	2	47	20~49명
-	-	-	-	1	57	-	-	50~99명

### 3. 산업중분류, 종사자규모 및 동별 사업체수, 종사자수

단위 : 개, 명

산업분류 Industrial Classification	부곡3동 Bugok 3(sam)-dong		부곡4동 Bugok 4(sa)-dong		장전1동 Jangjeon 1(il)-dong		장전2동 Jangjeon 2(i)-dong	
	사업체수 Estab.	종사자수 Workers	사업체수 Estab.	종사자수 Workers	사업체수 Estab.	종사자수 Workers	사업체수 Estab.	종사자수 Workers
10~19 명	-	-	-	-	-	-	-	-
20~49 명	1	34	-	-	-	-	-	-
50~99 명	-	-	-	-	-	-	-	-
100~299 명	-	-	-	-	-	-	-	-
300~499 명	-	-	-	-	-	-	-	-
500~999 명	-	-	-	-	-	-	-	-
1000 명 이 상	-	-	-	-	-	-	-	-
E 하수 · 폐기물 처리, 원료 재 생 및 환 경 복 원 업 (37 ~ 39)	2	13	-	-	1	63	-	-
1~4 명	1	1	-	-	-	-	-	-
5~9 명	-	-	-	-	-	-	-	-
10~19 명	1	12	-	-	-	-	-	-
20~49 명	-	-	-	-	-	-	-	-
50~99 명	-	-	-	-	1	63	-	-
100~299 명	-	-	-	-	-	-	-	-
300~499 명	-	-	-	-	-	-	-	-
500~999 명	-	-	-	-	-	-	-	-
1000 명 이 상	-	-	-	-	-	-	-	-
37 하수, 폐수 및 분뇨 처리 업	-	-	-	-	-	-	-	-
1~4 명	-	-	-	-	-	-	-	-
5~9 명	-	-	-	-	-	-	-	-
10~19 명	-	-	-	-	-	-	-	-
20~49 명	-	-	-	-	-	-	-	-
50~99 명	-	-	-	-	-	-	-	-
100~299 명	-	-	-	-	-	-	-	-
300~499 명	-	-	-	-	-	-	-	-
500~999 명	-	-	-	-	-	-	-	-
1000 명 이 상	-	-	-	-	-	-	-	-
38 폐기물 수집운반, 처리 및 원 료 재 생 업	2	13	-	-	1	63	-	-
1~4 명	1	1	-	-	-	-	-	-
5~9 명	-	-	-	-	-	-	-	-
10~19 명	1	12	-	-	-	-	-	-
20~49 명	-	-	-	-	-	-	-	-
50~99 명	-	-	-	-	1	63	-	-
100~299 명	-	-	-	-	-	-	-	-
300~499 명	-	-	-	-	-	-	-	-
500~999 명	-	-	-	-	-	-	-	-
1000 명 이 상	-	-	-	-	-	-	-	-
39 환 경 정 화 및 복 원 업	-	-	-	-	-	-	-	-
1~4 명	-	-	-	-	-	-	-	-
5~9 명	-	-	-	-	-	-	-	-
10~19 명	-	-	-	-	-	-	-	-
20~49 명	-	-	-	-	-	-	-	-
50~99 명	-	-	-	-	-	-	-	-
100~299 명	-	-	-	-	-	-	-	-
300~499 명	-	-	-	-	-	-	-	-
500~999 명	-	-	-	-	-	-	-	-
1000 명 이 상	-	-	-	-	-	-	-	-
F 건 설 업 (41 ~ 42)	36	265	16	53	32	181	10	549
1~4 명	20	38	12	23	21	36	2	4
5~9 명	11	63	4	30	8	62	2	12
10~19 명	3	46	-	-	2	36	3	44
20~49 명	-	-	-	-	1	47	2	66
50~99 명	2	118	-	-	-	-	-	-



### 3. Number of Establishments and Workers by Industrial Divisions, Scale of Establishments & Dong

Unit : In each, Person

장전3동		선두구동		청룡노포동		남산동		산업분류 Industrial Classification	
Jangjeon 3(sam)-dong		Seondugu-dong		Cheongnyongnopo-dong		Namsan-dong			
사업체수	종사자수	사업체수	종사자수	사업체수	종사자수	사업체수	종사자수		
Estab.	Workers	Estab.	Workers	Estab.	Workers	Estab.	Workers		
-	-	-	-	1	11	-	-	10~19	명
-	-	-	-	-	-	-	-	20~49	명
-	-	-	-	-	-	-	-	50~99	명
-	-	-	-	-	-	-	-	100~299	명
-	-	-	-	-	-	-	-	300~499	명
-	-	-	-	-	-	-	-	500~999	명
-	-	-	-	-	-	-	-	1000	명 이 상
-	-	-	-	-	-	1	4	E 하수 · 폐기물 처리, 원료 재 생 및 환 경 복 원 업 (37 ~ 39)	
-	-	-	-	-	-	1	4	1~4	명
-	-	-	-	-	-	-	-	5~9	명
-	-	-	-	-	-	-	-	10~19	명
-	-	-	-	-	-	-	-	20~49	명
-	-	-	-	-	-	-	-	50~99	명
-	-	-	-	-	-	-	-	100~299	명
-	-	-	-	-	-	-	-	300~499	명
-	-	-	-	-	-	-	-	500~999	명
-	-	-	-	-	-	-	-	1000	명 이 상
-	-	-	-	-	-	-	-	37 하수, 폐수 및 분뇨 처리업	
-	-	-	-	-	-	-	-	1~4	명
-	-	-	-	-	-	-	-	5~9	명
-	-	-	-	-	-	-	-	10~19	명
-	-	-	-	-	-	-	-	20~49	명
-	-	-	-	-	-	-	-	50~99	명
-	-	-	-	-	-	-	-	100~299	명
-	-	-	-	-	-	-	-	300~499	명
-	-	-	-	-	-	-	-	500~999	명
-	-	-	-	-	-	-	-	1000	명 이 상
-	-	-	-	-	-	1	4	38 폐기물 수집운반, 처리 및 원 료 재 생 업	
-	-	-	-	-	-	1	4	1~4	명
-	-	-	-	-	-	-	-	5~9	명
-	-	-	-	-	-	-	-	10~19	명
-	-	-	-	-	-	-	-	20~49	명
-	-	-	-	-	-	-	-	50~99	명
-	-	-	-	-	-	-	-	100~299	명
-	-	-	-	-	-	-	-	300~499	명
-	-	-	-	-	-	-	-	500~999	명
-	-	-	-	-	-	-	-	1000	명 이 상
-	-	-	-	-	-	-	-	39 환 경 정 화 및 복 원 업	
-	-	-	-	-	-	-	-	1~4	명
-	-	-	-	-	-	-	-	5~9	명
-	-	-	-	-	-	-	-	10~19	명
-	-	-	-	-	-	-	-	20~49	명
-	-	-	-	-	-	-	-	50~99	명
-	-	-	-	-	-	-	-	100~299	명
-	-	-	-	-	-	-	-	300~499	명
-	-	-	-	-	-	-	-	500~999	명
-	-	-	-	-	-	-	-	1000	명 이 상
20	56	8	39	21	432	126	1 250	F 건 설 업 (41 ~ 42)	
18	28	5	11	15	36	52	105	1~4	명
1	7	2	12	2	12	36	238	5~9	명
-	-	1	16	2	23	20	283	10~19	명
1	21	-	-	-	-	15	448	20~49	명
-	-	-	-	1	56	3	176	50~99	명

### 3. 산업중분류, 종사자규모 및 동별 사업체수, 종사자수

단위 : 개, 명

산업분류 Industrial Classification	구서1동 Guseo 1(il)-dong		구서2동 Guseo 2(i)-dong		금성동 Geumseong-dong			
	사업체수 Estab.	종사자수 Workers	사업체수 Estab.	종사자수 Workers	사업체수 Estab.	종사자수 Workers	사업체수 Estab.	종사자수 Workers
10~19 명	-	-	-	-	-	-	-	-
20~49 명	-	-	-	-	-	-	-	-
50~99 명	-	-	-	-	-	-	-	-
100~299 명	-	-	-	-	-	-	-	-
300~499 명	-	-	-	-	-	-	-	-
500~999 명	-	-	-	-	-	-	-	-
1000 명 이 상	-	-	-	-	-	-	-	-
E 하수 · 폐기물 처리, 원료재생 및 환경복원업 (37 ~ 39)	5	55	1	8	-	-	-	-
1~4 명	1	2	-	-	-	-	-	-
5~9 명	1	9	1	8	-	-	-	-
10~19 명	2	20	-	-	-	-	-	-
20~49 명	1	24	-	-	-	-	-	-
50~99 명	-	-	-	-	-	-	-	-
100~299 명	-	-	-	-	-	-	-	-
300~499 명	-	-	-	-	-	-	-	-
500~999 명	-	-	-	-	-	-	-	-
1000 명 이 상	-	-	-	-	-	-	-	-
37 하수, 폐수 및 분뇨 처리업	2	20	-	-	-	-	-	-
1~4 명	-	-	-	-	-	-	-	-
5~9 명	-	-	-	-	-	-	-	-
10~19 명	2	20	-	-	-	-	-	-
20~49 명	-	-	-	-	-	-	-	-
50~99 명	-	-	-	-	-	-	-	-
100~299 명	-	-	-	-	-	-	-	-
300~499 명	-	-	-	-	-	-	-	-
500~999 명	-	-	-	-	-	-	-	-
1000 명 이 상	-	-	-	-	-	-	-	-
38 폐기물 수집운반, 처리 및 원료 재생업	3	35	1	8	-	-	-	-
1~4 명	1	2	-	-	-	-	-	-
5~9 명	1	9	1	8	-	-	-	-
10~19 명	-	-	-	-	-	-	-	-
20~49 명	1	24	-	-	-	-	-	-
50~99 명	-	-	-	-	-	-	-	-
100~299 명	-	-	-	-	-	-	-	-
300~499 명	-	-	-	-	-	-	-	-
500~999 명	-	-	-	-	-	-	-	-
1000 명 이 상	-	-	-	-	-	-	-	-
39 환경정화 및 복원업	-	-	-	-	-	-	-	-
1~4 명	-	-	-	-	-	-	-	-
5~9 명	-	-	-	-	-	-	-	-
10~19 명	-	-	-	-	-	-	-	-
20~49 명	-	-	-	-	-	-	-	-
50~99 명	-	-	-	-	-	-	-	-
100~299 명	-	-	-	-	-	-	-	-
300~499 명	-	-	-	-	-	-	-	-
500~999 명	-	-	-	-	-	-	-	-
1000 명 이 상	-	-	-	-	-	-	-	-
F 건설업 (41 ~ 42)	60	863	51	432	-	-	-	-
1~4 명	24	45	30	60	-	-	-	-
5~9 명	13	85	13	89	-	-	-	-
10~19 명	9	118	1	14	-	-	-	-
20~49 명	9	233	6	199	-	-	-	-
50~99 명	4	237	1	70	-	-	-	-

## 3. Number of Establishments and Workers by Industrial Divisions, Scale of Establishments &amp; Dong

Unit : In each, Person

								산업분류 Industrial Classification	
사업체수 Estab.	종사자수 Workers	사업체수 Estab.	종사자수 Workers	사업체수 Estab.	종사자수 Workers	사업체수 Estab.	종사자수 Workers		
								10~19	명
								20~49	명
								50~99	명
								100~299	명
								300~499	명
								500~999	명
								1000 명 이 상	상
								E 하수 · 폐기물 처리, 원료재 및 환 경 복 원 업 (37 ~ 39)	
								1~4	명
								5~9	명
								10~19	명
								20~49	명
								50~99	명
								100~299	명
								300~499	명
								500~999	명
								1000 명 이 상	상
								37 하 수, 폐 수 및 분 뇨 처 리 업	
								1~4	명
								5~9	명
								10~19	명
								20~49	명
								50~99	명
								100~299	명
								300~499	명
								500~999	명
								1000 명 이 상	상
								38 폐기물 수집운반, 처리 및 원료 재 생 업	
1~4	명								
5~9	명								
10~19	명								
20~49	명								
50~99	명								
100~299	명								
300~499	명								
500~999	명								
1000 명 이 상	상								
39 환 경 정 화 및 복 원 업									
1~4	명								
5~9	명								
10~19	명								
20~49	명								
50~99	명								
100~299	명								
300~499	명								
500~999	명								
1000 명 이 상	상								
F 건 설 업 (41 ~ 42)									
1~4	명								
5~9	명								
10~19	명								
20~49	명								
50~99	명								

### 3. 산업중분류, 종사자규모 및 동별 사업체수, 종사자수

단위 : 개, 명

산업분류 Industrial Classification			금정구 Geumjeong-gu		서1동 Seo 1(il)-dong		서2동 Seo 2(i)-dong		서3동 Seo 3(sam)-dong	
			사업체수	종사자수	사업체수	종사자수	사업체수	종사자수	사업체수	종사자수
			Estab.	Workers	Estab.	Workers	Estab.	Workers	Estab.	Workers
	100~299	명	1	145	-	-	-	-	-	-
	300~499	명	2	728	-	-	-	-	-	-
	500~999	명	-	-	-	-	-	-	-	-
	1000	명 이 상	-	-	-	-	-	-	-	-
41	중 합 건 설	업	105	1 076	-	-	2	12	-	-
	1~4	명	38	83	-	-	1	1	-	-
	5~9	명	34	229	-	-	-	-	-	-
	10~19	명	19	272	-	-	1	11	-	-
	20~49	명	12	364	-	-	-	-	-	-
	50~99	명	2	128	-	-	-	-	-	-
	100~299	명	-	-	-	-	-	-	-	-
	300~499	명	-	-	-	-	-	-	-	-
	500~999	명	-	-	-	-	-	-	-	-
	1000	명 이 상	-	-	-	-	-	-	-	-
42	전 문 직 별 공 사	업	384	3 530	9	20	21	28	13	61
	1~4	명	239	431	9	20	20	22	7	16
	5~9	명	76	497	-	-	1	6	5	33
	10~19	명	31	426	-	-	-	-	1	12
	20~49	명	25	717	-	-	-	-	-	-
	50~99	명	10	586	-	-	-	-	-	-
	100~299	명	1	145	-	-	-	-	-	-
	300~499	명	2	728	-	-	-	-	-	-
	500~999	명	-	-	-	-	-	-	-	-
	1000	명 이 상	-	-	-	-	-	-	-	-
G	도 매 및 소 매 업 (45~47)		4 797	13 952	168	256	201	317	95	251
	1~4	명	4 336	7 468	166	240	196	290	91	152
	5~9	명	295	1 852	1	5	5	27	3	24
	10~19	명	104	1 369	1	11	-	-	-	-
	20~49	명	43	1 204	-	-	-	-	-	-
	50~99	명	12	813	-	-	-	-	1	75
	100~299	명	7	1 246	-	-	-	-	-	-
	300~499	명	-	-	-	-	-	-	-	-
	500~999	명	-	-	-	-	-	-	-	-
	1000	명 이 상	-	-	-	-	-	-	-	-
45	자 동 차 및 부 품 판 매	업	120	555	1	1	4	7	2	2
	1~4	명	87	162	1	1	4	7	2	2
	5~9	명	12	77	-	-	-	-	-	-
	10~19	명	19	252	-	-	-	-	-	-
	20~49	명	2	64	-	-	-	-	-	-
	50~99	명	-	-	-	-	-	-	-	-
	100~299	명	-	-	-	-	-	-	-	-
	300~499	명	-	-	-	-	-	-	-	-
	500~999	명	-	-	-	-	-	-	-	-
	1000	명 이 상	-	-	-	-	-	-	-	-
46	도 매 및 상 품 중 개	업	908	4 597	3	7	18	31	20	45
	1~4	명	697	1 488	3	7	18	31	19	39
	5~9	명	127	801	-	-	-	-	1	6
	10~19	명	45	593	-	-	-	-	-	-
	20~49	명	29	823	-	-	-	-	-	-
	50~99	명	8	551	-	-	-	-	-	-
	100~299	명	2	341	-	-	-	-	-	-
	300~499	명	-	-	-	-	-	-	-	-
	500~999	명	-	-	-	-	-	-	-	-
	1000	명 이 상	-	-	-	-	-	-	-	-
47	소 매 업 자 동 차 제 외		3 769	8 800	164	248	179	279	73	204

### 3. Number of Establishments and Workers by Industrial Divisions, Scale of Establishments & Dong

Unit : In each, Person

서4동 Seo 4(sa)-dong		금사동 Geumsa-dong		부곡1동 Bugok 1(il)-dong		부곡2동 Bugok 2(i)-dong		산업분류 Industrial Classification	
사업체수 Estab.	종사자수 Workers	사업체수 Estab.	종사자수 Workers	사업체수 Estab.	종사자수 Workers	사업체수 Estab.	종사자수 Workers		
-	-	-	-	-	-	-	-	100~299	명
-	-	-	-	-	-	-	-	300~499	명
-	-	-	-	-	-	-	-	500~999	명
-	-	-	-	-	-	-	-	1000	명 이 상
-	-	4	24	1	7	4	22	41 종 합 건 설	업
-	-	2	3	-	-	3	6	1~4	명
-	-	1	6	1	7	-	-	5~9	명
-	-	1	15	-	-	1	16	10~19	명
-	-	-	-	-	-	-	-	20~49	명
-	-	-	-	-	-	-	-	50~99	명
-	-	-	-	-	-	-	-	100~299	명
-	-	-	-	-	-	-	-	300~499	명
-	-	-	-	-	-	-	-	500~999	명
-	-	-	-	-	-	-	-	1000	명 이 상
4	18	21	101	11	78	19	115	42 전 문 직 별 공 사	업
3	4	12	18	9	15	12	23	1~4	명
-	-	5	29	1	6	4	29	5~9	명
1	14	3	34	-	-	1	16	10~19	명
-	-	1	20	-	-	2	47	20~49	명
-	-	-	-	1	57	-	-	50~99	명
-	-	-	-	-	-	-	-	100~299	명
-	-	-	-	-	-	-	-	300~499	명
-	-	-	-	-	-	-	-	500~999	명
-	-	-	-	-	-	-	-	1000	명 이 상
349	595	293	1 025	203	414	224	969	G 도 매 및 소 매 업 (45~47)	
345	537	249	417	194	286	189	314	1~4	명
2	12	27	172	5	35	18	123	5~9	명
1	17	8	110	2	31	12	161	10~19	명
1	29	8	235	2	62	2	44	20~49	명
-	-	1	91	-	-	1	60	50~99	명
-	-	-	-	-	-	2	267	100~299	명
-	-	-	-	-	-	-	-	300~499	명
-	-	-	-	-	-	-	-	500~999	명
-	-	-	-	-	-	-	-	1000	명 이 상
1	2	22	92	1	1	12	81	45 자 동 차 및 부 품 판 매	업
1	2	15	30	1	1	7	15	1~4	명
-	-	5	31	-	-	1	9	5~9	명
-	-	2	31	-	-	4	57	10~19	명
-	-	-	-	-	-	-	-	20~49	명
-	-	-	-	-	-	-	-	50~99	명
-	-	-	-	-	-	-	-	100~299	명
-	-	-	-	-	-	-	-	300~499	명
-	-	-	-	-	-	-	-	500~999	명
-	-	-	-	-	-	-	-	1000	명 이 상
9	17	91	491	24	97	31	237	46 도 매 및 상 품 중 개	업
9	17	66	132	20	41	21	49	1~4	명
-	-	16	102	2	12	2	17	5~9	명
-	-	5	67	1	13	5	67	10~19	명
-	-	3	99	1	31	2	44	20~49	명
-	-	1	91	-	-	1	60	50~99	명
-	-	-	-	-	-	-	-	100~299	명
-	-	-	-	-	-	-	-	300~499	명
-	-	-	-	-	-	-	-	500~999	명
-	-	-	-	-	-	-	-	1000	명 이 상
339	576	180	442	178	316	181	651	47 소 매 업 자 동 차 제 외	

### 3. 산업중분류, 종사자규모 및 동별 사업체수, 종사자수

단위 : 개, 명

산업분류 Industrial Classification	부곡3동 Bugok 3(sam)-dong		부곡4동 Bugok 4(sa)-dong		장전1동 Jangjeon 1(il)-dong		장전2동 Jangjeon 2(i)-dong	
	사업체수	종사자수	사업체수	종사자수	사업체수	종사자수	사업체수	종사자수
	Estab.	Workers	Estab.	Workers	Estab.	Workers	Estab.	Workers
100~299	명	—	—	—	—	—	—	—
300~499	명	—	—	—	—	—	1	423
500~999	명	—	—	—	—	—	—	—
1000 명 이 상	명	—	—	—	—	—	—	—
41 중 합 건 설 업	4	82	1	8	4	18	5	48
1~4	명	1	—	—	2	2	1	3
5~9	명	6	1	8	2	16	2	12
10~19	명	15	—	—	—	—	2	33
20~49	명	—	—	—	—	—	—	—
50~99	명	60	—	—	—	—	—	—
100~299	명	—	—	—	—	—	—	—
300~499	명	—	—	—	—	—	—	—
500~999	명	—	—	—	—	—	—	—
1000 명 이 상	명	—	—	—	—	—	—	—
42 전 문 직 별 공 사 업	32	183	15	45	28	163	5	501
1~4	명	37	12	23	19	34	1	1
5~9	명	57	3	22	6	46	—	—
10~19	명	31	—	—	2	36	1	11
20~49	명	—	—	—	1	47	2	66
50~99	명	58	—	—	—	—	—	—
100~299	명	—	—	—	—	—	—	—
300~499	명	—	—	—	—	—	1	423
500~999	명	—	—	—	—	—	—	—
1000 명 이 상	명	—	—	—	—	—	—	—
G 도 매 및 소 매 업 (45~47)	287	1 653	172	294	299	624	94	216
1~4	명	506	167	255	286	447	89	170
5~9	명	141	3	17	8	57	2	11
10~19	명	118	2	22	2	27	3	35
20~49	명	33	—	—	3	93	—	—
50~99	명	151	—	—	—	—	—	—
100~299	명	704	—	—	—	—	—	—
300~499	명	—	—	—	—	—	—	—
500~999	명	—	—	—	—	—	—	—
1000 명 이 상	명	—	—	—	—	—	—	—
45 자 동 차 및 부 품 판 매 업	15	89	6	9	14	41	1	2
1~4	명	23	6	9	11	18	1	2
5~9	명	5	—	—	2	13	—	—
10~19	명	28	—	—	1	10	—	—
20~49	명	33	—	—	—	—	—	—
50~99	명	—	—	—	—	—	—	—
100~299	명	—	—	—	—	—	—	—
300~499	명	—	—	—	—	—	—	—
500~999	명	—	—	—	—	—	—	—
1000 명 이 상	명	—	—	—	—	—	—	—
46 도 매 및 상 품 증 개 업	82	619	22	56	66	223	7	22
1~4	명	151	20	40	59	112	6	12
5~9	명	90	1	5	4	27	—	—
10~19	명	38	1	11	1	17	1	10
20~49	명	—	—	—	2	67	—	—
50~99	명	151	—	—	—	—	—	—
100~299	명	189	—	—	—	—	—	—
300~499	명	—	—	—	—	—	—	—
500~999	명	—	—	—	—	—	—	—
1000 명 이 상	명	—	—	—	—	—	—	—
47 소 매 업 자 동 차 제 외	190	945	144	229	219	360	86	192

### 3. Number of Establishments and Workers by Industrial Divisions, Scale of Establishments & Dong

Unit : In each, Person

장전3동		선두구동		청룡노포동		남산동		산업분류 Industrial Classification	
Jangjeon 3(sam)-dong		Seondugu-dong		Cheongnyongnopo-dong		Namsan-dong			
사업체수	종사자수	사업체수	종사자수	사업체수	종사자수	사업체수	종사자수		
Estab.	Workers	Estab.	Workers	Estab.	Workers	Estab.	Workers		
-	-	-	-	-	-	-	-	100~299	명
-	-	-	-	1	305	-	-	300~499	명
-	-	-	-	-	-	-	-	500~999	명
-	-	-	-	-	-	-	-	1000	명 이 상
1	1	3	7	12	45	37	438	41	중 합 건 설 업
1	1	3	7	10	27	10	21	1~4	명
-	-	-	-	1	7	14	91	5~9	명
-	-	-	-	1	11	7	101	10~19	명
-	-	-	-	-	-	5	157	20~49	명
-	-	-	-	-	-	1	68	50~99	명
-	-	-	-	-	-	-	-	100~299	명
-	-	-	-	-	-	-	-	300~499	명
-	-	-	-	-	-	-	-	500~999	명
-	-	-	-	-	-	-	-	1000	명 이 상
19	55	5	32	9	387	89	812	42	전 문 직 별 공 사 업
17	27	2	4	5	9	42	84	1~4	명
1	7	2	12	1	5	22	147	5~9	명
-	-	1	16	1	12	13	182	10~19	명
1	21	-	-	-	-	10	291	20~49	명
-	-	-	-	1	56	2	108	50~99	명
-	-	-	-	-	-	-	-	100~299	명
-	-	-	-	1	305	-	-	300~499	명
-	-	-	-	-	-	-	-	500~999	명
-	-	-	-	-	-	-	-	1000	명 이 상
672	1 720	149	339	135	364	700	2 134	G	도 매 및 소 매 업 (45~47)
614	1 207	135	260	120	197	606	1 051	1~4	명
43	262	14	79	10	64	62	390	5~9	명
12	145	-	-	3	50	19	252	10~19	명
2	44	-	-	2	53	11	318	20~49	명
1	62	-	-	-	-	2	123	50~99	명
-	-	-	-	-	-	-	-	100~299	명
-	-	-	-	-	-	-	-	300~499	명
-	-	-	-	-	-	-	-	500~999	명
-	-	-	-	-	-	-	-	1000	명 이 상
8	35	-	-	2	6	10	46	45	자 동 차 및 부 품 판 매 업
6	10	-	-	2	6	7	13	1~4	명
-	-	-	-	-	-	1	5	5~9	명
2	25	-	-	-	-	2	28	10~19	명
-	-	-	-	-	-	-	-	20~49	명
-	-	-	-	-	-	-	-	50~99	명
-	-	-	-	-	-	-	-	100~299	명
-	-	-	-	-	-	-	-	300~499	명
-	-	-	-	-	-	-	-	500~999	명
-	-	-	-	-	-	-	-	1000	명 이 상
28	81	104	277	52	174	193	1 089	46	도 매 및 상 품 증 개 업
27	61	90	198	44	80	136	311	1~4	명
-	-	14	79	5	28	33	214	5~9	명
-	-	-	-	1	13	13	173	10~19	명
1	20	-	-	2	53	9	268	20~49	명
-	-	-	-	-	-	2	123	50~99	명
-	-	-	-	-	-	-	-	100~299	명
-	-	-	-	-	-	-	-	300~499	명
-	-	-	-	-	-	-	-	500~999	명
-	-	-	-	-	-	-	-	1000	명 이 상
636	1 604	45	62	81	184	497	999	47	소 매 업 자 동 차 제 외

### 3. 산업중분류, 종사자규모 및 동별 사업체수, 종사자수

단위 : 개, 명

산업분류 Industrial Classification			구서1동 Guseo 1(il)-dong		구서2동 Guseo 2(i)-dong		금성동 Geumseong-dong			
			사업체수	종사자수	사업체수	종사자수	사업체수	종사자수	사업체수	종사자수
			Estab.	Workers	Estab.	Workers	Estab.	Workers	Estab.	Workers
	100~299	명	1	145	-	-	-	-	-	-
	300~499	명	-	-	-	-	-	-	-	-
	500~999	명	-	-	-	-	-	-	-	-
	1000	명 이 상	-	-	-	-	-	-	-	-
41	중 합 건 설	업	20	252	7	112	-	-	-	-
	1~4	명	3	8	1	3	-	-	-	-
	5~9	명	8	55	3	21	-	-	-	-
	10~19	명	4	56	1	14	-	-	-	-
	20~49	명	5	133	2	74	-	-	-	-
	50~99	명	-	-	-	-	-	-	-	-
	100~299	명	-	-	-	-	-	-	-	-
	300~499	명	-	-	-	-	-	-	-	-
	500~999	명	-	-	-	-	-	-	-	-
	1000	명 이 상	-	-	-	-	-	-	-	-
42	전 문 직 별 공 사 업	업	40	611	44	320	-	-	-	-
	1~4	명	21	37	29	57	-	-	-	-
	5~9	명	5	30	10	68	-	-	-	-
	10~19	명	5	62	-	-	-	-	-	-
	20~49	명	4	100	4	125	-	-	-	-
	50~99	명	4	237	1	70	-	-	-	-
	100~299	명	1	145	-	-	-	-	-	-
	300~499	명	-	-	-	-	-	-	-	-
	500~999	명	-	-	-	-	-	-	-	-
	1000	명 이 상	-	-	-	-	-	-	-	-
G	도 매 및 소 매 업 (45~47)	업	418	1 657	328	1 089	10	35	-	-
	1~4	명	351	638	279	484	9	17	-	-
	5~9	명	42	262	28	171	-	-	-	-
	10~19	명	15	190	14	182	1	18	-	-
	20~49	명	6	157	5	136	-	-	-	-
	50~99	명	2	135	2	116	-	-	-	-
	100~299	명	2	275	-	-	-	-	-	-
	300~499	명	-	-	-	-	-	-	-	-
	500~999	명	-	-	-	-	-	-	-	-
	1000	명 이 상	-	-	-	-	-	-	-	-
45	자 동 차 및 부 품 판 매	업	13	64	8	77	-	-	-	-
	1~4	명	9	15	3	8	-	-	-	-
	5~9	명	-	-	2	14	-	-	-	-
	10~19	명	4	49	2	24	-	-	-	-
	20~49	명	-	-	1	31	-	-	-	-
	50~99	명	-	-	-	-	-	-	-	-
	100~299	명	-	-	-	-	-	-	-	-
	300~499	명	-	-	-	-	-	-	-	-
	500~999	명	-	-	-	-	-	-	-	-
	1000	명 이 상	-	-	-	-	-	-	-	-
46	도 매 및 상 품 증 개	업	96	727	61	386	1	18	-	-
	1~4	명	59	129	38	78	-	-	-	-
	5~9	명	22	146	13	75	-	-	-	-
	10~19	명	8	98	5	68	1	18	-	-
	20~49	명	5	136	4	105	-	-	-	-
	50~99	명	1	66	1	60	-	-	-	-
	100~299	명	1	152	-	-	-	-	-	-
	300~499	명	-	-	-	-	-	-	-	-
	500~999	명	-	-	-	-	-	-	-	-
	1000	명 이 상	-	-	-	-	-	-	-	-
47	소 매 업 자 동 차 제 외	업	309	866	259	626	9	17	-	-



## 3. Number of Establishments and Workers by Industrial Divisions, Scale of Establishments &amp; Dong

Unit : In each, Person

Unit : in each, Person

								산업분류 Industrial Classification	
사업체수 Estab.	종사자수 Workers	사업체수 Estab.	종사자수 Workers	사업체수 Estab.	종사자수 Workers	사업체수 Estab.	종사자수 Workers		
								100~299	명
								300~499	명
								500~999	명
								1000	명 이상
41								종합건설업	업
								1~4	명
								5~9	명
								10~19	명
								20~49	명
								50~99	명
								100~299	명
								300~499	명
								500~999	명
								1000	명 이상
42								전문직별공사업	업
								1~4	명
								5~9	명
								10~19	명
								20~49	명
								50~99	명
								100~299	명
								300~499	명
								500~999	명
								1000	명 이상
G								도매및소매업 (45~47)	
								1~4	명
								5~9	명
								10~19	명
								20~49	명
								50~99	명
								100~299	명
								300~499	명
								500~999	명
								1000	명 이상
45								자동차및부품판매업	업
								1~4	명
								5~9	명
								10~19	명
								20~49	명
								50~99	명
								100~299	명
								300~499	명
								500~999	명
								1000	명 이상
46								도매및상품중개업	업
								1~4	명
								5~9	명
								10~19	명
								20~49	명
								50~99	명
								100~299	명
								300~499	명
								500~999	명
								1000	명 이상
47								소매업 자동차제외	

### 3. 산업중분류, 종사자규모 및 동별 사업체수, 종사자수

단위 : 개, 명

산업분류 Industrial Classification		금정구 Geumjeong-gu		서1동 Seo 1(il)-dong		서2동 Seo 2(i)-dong		서3동 Seo 3(sam)-dong	
		사업체수	종사자수	사업체수	종사자수	사업체수	종사자수	사업체수	종사자수
		Estab.	Workers	Estab.	Workers	Estab.	Workers	Estab.	Workers
1~4	명	3 552	5 818	162	232	174	252	70	111
5~9	명	156	974	1	5	5	27	2	18
10~19	명	40	524	1	11	-	-	-	-
20~49	명	12	317	-	-	-	-	-	-
50~99	명	4	262	-	-	-	-	1	75
100~299	명	5	905	-	-	-	-	-	-
300~499	명	-	-	-	-	-	-	-	-
500~999	명	-	-	-	-	-	-	-	-
1000	명 이 상	-	-	-	-	-	-	-	-
H 운 수 업 (49~52)		1 825	7 615	67	337	133	441	87	101
1~4	명	1 721	1 903	66	72	131	135	85	89
5~9	명	31	186	-	-	1	5	2	12
10~19	명	26	320	-	-	-	-	-	-
20~49	명	13	410	-	-	-	-	-	-
50~99	명	12	851	-	-	-	-	-	-
100~299	명	21	3 644	1	265	-	-	-	-
300~499	명	1	301	-	-	1	301	-	-
500~999	명	-	-	-	-	-	-	-	-
1000	명 이 상	-	-	-	-	-	-	-	-
49 육 상 운 송 및 파 이 프 라 인 운 송 업		1 592	6 250	60	326	123	427	77	89
1~4	명	1 523	1 618	59	61	121	121	75	77
5~9	명	20	122	-	-	1	5	2	12
10~19	명	15	187	-	-	-	-	-	-
20~49	명	6	200	-	-	-	-	-	-
50~99	명	8	572	-	-	-	-	-	-
100~299	명	19	3 250	1	265	-	-	-	-
300~499	명	1	301	-	-	1	301	-	-
500~999	명	-	-	-	-	-	-	-	-
1000	명 이 상	-	-	-	-	-	-	-	-
50수 상 운 송 업		1	1	-	-	-	-	-	-
1~4	명	1	1	-	-	-	-	-	-
5~9	명	-	-	-	-	-	-	-	-
10~19	명	-	-	-	-	-	-	-	-
20~49	명	-	-	-	-	-	-	-	-
50~99	명	-	-	-	-	-	-	-	-
100~299	명	-	-	-	-	-	-	-	-
300~499	명	-	-	-	-	-	-	-	-
500~999	명	-	-	-	-	-	-	-	-
1000	명 이 상	-	-	-	-	-	-	-	-
51항 공 운 송 업		-	-	-	-	-	-	-	-
1~4	명	-	-	-	-	-	-	-	-
5~9	명	-	-	-	-	-	-	-	-
10~19	명	-	-	-	-	-	-	-	-
20~49	명	-	-	-	-	-	-	-	-
50~99	명	-	-	-	-	-	-	-	-
100~299	명	-	-	-	-	-	-	-	-
300~499	명	-	-	-	-	-	-	-	-
500~999	명	-	-	-	-	-	-	-	-
1000	명 이 상	-	-	-	-	-	-	-	-
52창 고 및 운 송 관 련 서 비 스 업		232	1 364	7	11	10	14	10	12
1~4	명	197	284	7	11	10	14	10	12
5~9	명	11	64	-	-	-	-	-	-
10~19	명	11	133	-	-	-	-	-	-
20~49	명	7	210	-	-	-	-	-	-
50~99	명	4	279	-	-	-	-	-	-

## 3. Number of Establishments and Workers by Industrial Divisions, Scale of Establishments &amp; Dong

Unit : In each, Person

[illegible]

### 3. 산업중분류, 종사자규모 및 동별 사업체수, 종사자수

단위 : 개, 명

산업분류 Industrial Classification	부곡3동 Bugok 3(sam)-dong		부곡4동 Bugok 4(sa)-dong		장전1동 Jangjeon 1(il)-dong		장전2동 Jangjeon 2(i)-dong	
	사업체수	종사자수	사업체수	종사자수	사업체수	종사자수	사업체수	종사자수
	Estab.	Workers	Estab.	Workers	Estab.	Workers	Estab.	Workers
1~4 명	177	332	141	206	216	317	82	156
5~9 명	7	46	2	12	2	17	2	11
10~19 명	4	52	1	11	-	-	2	25
20~49 명	-	-	-	-	1	26	-	-
50~99 명	-	-	-	-	-	-	-	-
100~299 명	2	515	-	-	-	-	-	-
300~499 명	-	-	-	-	-	-	-	-
500~999 명	-	-	-	-	-	-	-	-
1000 명 이 상	-	-	-	-	-	-	-	-
H 운 수 업 (49~52)	139	340	104	109	87	283	48	57
1~4 명	135	154	104	109	80	94	47	52
5~9 명	1	6	-	-	3	17	1	5
10~19 명	-	-	-	-	1	10	-	-
20~49 명	1	31	-	-	1	44	-	-
50~99 명	2	149	-	-	2	118	-	-
100~299 명	-	-	-	-	-	-	-	-
300~499 명	-	-	-	-	-	-	-	-
500~999 명	-	-	-	-	-	-	-	-
1000 명 이 상	-	-	-	-	-	-	-	-
49 육상운송 및 파이프라인 운송업	118	134	97	97	75	263	43	49
1~4 명	117	128	97	97	69	79	42	44
5~9 명	1	6	-	-	2	12	1	5
10~19 명	-	-	-	-	1	10	-	-
20~49 명	-	-	-	-	1	44	-	-
50~99 명	-	-	-	-	2	118	-	-
100~299 명	-	-	-	-	-	-	-	-
300~499 명	-	-	-	-	-	-	-	-
500~999 명	-	-	-	-	-	-	-	-
1000 명 이 상	-	-	-	-	-	-	-	-
50수상운송업	-	-	-	-	-	-	-	-
1~4 명	-	-	-	-	-	-	-	-
5~9 명	-	-	-	-	-	-	-	-
10~19 명	-	-	-	-	-	-	-	-
20~49 명	-	-	-	-	-	-	-	-
50~99 명	-	-	-	-	-	-	-	-
100~299 명	-	-	-	-	-	-	-	-
300~499 명	-	-	-	-	-	-	-	-
500~999 명	-	-	-	-	-	-	-	-
1000 명 이 상	-	-	-	-	-	-	-	-
51항공운송업	-	-	-	-	-	-	-	-
1~4 명	-	-	-	-	-	-	-	-
5~9 명	-	-	-	-	-	-	-	-
10~19 명	-	-	-	-	-	-	-	-
20~49 명	-	-	-	-	-	-	-	-
50~99 명	-	-	-	-	-	-	-	-
100~299 명	-	-	-	-	-	-	-	-
300~499 명	-	-	-	-	-	-	-	-
500~999 명	-	-	-	-	-	-	-	-
1000 명 이 상	-	-	-	-	-	-	-	-
52창고 및 운송관련 서비스업	21	206	7	12	12	20	5	8
1~4 명	18	26	7	12	11	15	5	8
5~9 명	-	-	-	-	1	5	-	-
10~19 명	-	-	-	-	-	-	-	-
20~49 명	1	31	-	-	-	-	-	-
50~99 명	2	149	-	-	-	-	-	-

### 3. Number of Establishments and Workers by Industrial Divisions, Scale of Establishments & Dong

Unit : In each, Person

장전3동 Jangjeon 3(sam)-dong		선두구동 Seondugu-dong		청룡노포동 Cheongnyongnopo-dong		남산동 Namsan-dong		산업분류 Industrial Classification
사업체수 Estab.	종사자수 Workers	사업체수 Estab.	종사자수 Workers	사업체수 Estab.	종사자수 Workers	사업체수 Estab.	종사자수 Workers	
사업체수 Estab.	종사자수 Workers	사업체수 Estab.	종사자수 Workers	사업체수 Estab.	종사자수 Workers	사업체수 Estab.	종사자수 Workers	
581	1 136	45	62	74	111	463	727	1~4 명
43	262	-	-	5	36	28	171	5~9 명
10	120	-	-	2	37	4	51	10~19 명
1	24	-	-	-	-	2	50	20~49 명
1	62	-	-	-	-	-	-	50~99 명
-	-	-	-	-	-	-	-	100~299 명
-	-	-	-	-	-	-	-	300~499 명
-	-	-	-	-	-	-	-	500~999 명
-	-	-	-	-	-	-	-	1000 명 이 상
74	123	24	101	67	905	221	674	H 운 수 업 (49~52)
70	81	21	21	51	60	217	230	1~4 명
1	6	1	7	3	15	1	6	5~9 명
3	36	1	15	4	47	1	15	10~19 명
-	-	-	-	2	51	-	-	20~49 명
-	-	1	58	4	271	-	-	50~99 명
-	-	-	-	3	461	2	423	100~299 명
-	-	-	-	-	-	-	-	300~499 명
-	-	-	-	-	-	-	-	500~999 명
-	-	-	-	-	-	-	-	1000 명 이 상
52	87	23	43	60	646	208	417	49 육 상 운 송 및 파이프 라인 운 송 업
49	51	21	21	49	57	205	216	1~4 명
-	-	1	7	1	5	1	6	5~9 명
3	36	1	15	4	47	1	15	10~19 명
-	-	-	-	1	28	-	-	20~49 명
-	-	-	-	3	199	-	-	50~99 명
-	-	-	-	2	310	1	180	100~299 명
-	-	-	-	-	-	-	-	300~499 명
-	-	-	-	-	-	-	-	500~999 명
-	-	-	-	-	-	-	-	1000 명 이 상
-	-	-	-	-	-	-	-	50 수 상 운 송 업
-	-	-	-	-	-	-	-	1~4 명
-	-	-	-	-	-	-	-	5~9 명
-	-	-	-	-	-	-	-	10~19 명
-	-	-	-	-	-	-	-	20~49 명
-	-	-	-	-	-	-	-	50~99 명
-	-	-	-	-	-	-	-	100~299 명
-	-	-	-	-	-	-	-	300~499 명
-	-	-	-	-	-	-	-	500~999 명
-	-	-	-	-	-	-	-	1000 명 이 상
-	-	-	-	-	-	-	-	51 항 공 운 송 업
-	-	-	-	-	-	-	-	1~4 명
-	-	-	-	-	-	-	-	5~9 명
-	-	-	-	-	-	-	-	10~19 명
-	-	-	-	-	-	-	-	20~49 명
-	-	-	-	-	-	-	-	50~99 명
-	-	-	-	-	-	-	-	100~299 명
-	-	-	-	-	-	-	-	300~499 명
-	-	-	-	-	-	-	-	500~999 명
-	-	-	-	-	-	-	-	1000 명 이 상
22	36	1	58	7	259	13	257	52 창고 및 운송관련 서비스업
21	30	-	-	2	3	12	14	1~4 명
1	6	-	-	2	10	-	-	5~9 명
-	-	-	-	-	-	-	-	10~19 명
-	-	-	-	1	23	-	-	20~49 명
-	-	1	58	1	72	-	-	50~99 명

### 3. 산업중분류, 종사자규모 및 동별 사업체수, 종사자수

단위 : 개, 명

산업분류 Industrial Classification	구서1동 Guseo 1(il)-dong		구서2동 Guseo 2(i)-dong		금성동 Geumseong-dong			
	사업체수 Estab.	종사자수 Workers	사업체수 Estab.	종사자수 Workers	사업체수 Estab.	종사자수 Workers	사업체수 Estab.	종사자수 Workers
1~4 명	283	494	238	398	9	17		
5~9 명	20	116	13	82	-	-		
10~19 명	3	43	7	90	-	-		
20~49 명	1	21	-	-	-	-		
50~99 명	1	69	1	56	-	-		
100~299 명	1	123	-	-	-	-		
300~499 명	-	-	-	-	-	-		
500~999 명	-	-	-	-	-	-		
1000 명 이 상	-	-	-	-	-	-		
H 운 수 업 (49~52)	156	533	141	191	3	19		
1~4 명	136	157	138	148	2	2		
5~9 명	7	45	-	-	-	-		
10~19 명	9	111	2	22	1	17		
20~49 명	3	92	1	21	-	-		
50~99 명	-	-	-	-	-	-		
100~299 명	1	128	-	-	-	-		
300~499 명	-	-	-	-	-	-		
500~999 명	-	-	-	-	-	-		
1000 명 이 상	-	-	-	-	-	-		
49 육 상 운 송 및 파 이 프 라 인 운 송 업	115	269	132	177	3	19		
1~4 명	111	117	129	134	2	2		
5~9 명	2	14	-	-	-	-		
10~19 명	1	10	2	22	1	17		
20~49 명	-	-	1	21	-	-		
50~99 명	-	-	-	-	-	-		
100~299 명	1	128	-	-	-	-		
300~499 명	-	-	-	-	-	-		
500~999 명	-	-	-	-	-	-		
1000 명 이 상	-	-	-	-	-	-		
50수 상 운 송 업	-	-	-	-	-	-		
1~4 명	-	-	-	-	-	-		
5~9 명	-	-	-	-	-	-		
10~19 명	-	-	-	-	-	-		
20~49 명	-	-	-	-	-	-		
50~99 명	-	-	-	-	-	-		
100~299 명	-	-	-	-	-	-		
300~499 명	-	-	-	-	-	-		
500~999 명	-	-	-	-	-	-		
1000 명 이 상	-	-	-	-	-	-		
51항 공 운 송 업	-	-	-	-	-	-		
1~4 명	-	-	-	-	-	-		
5~9 명	-	-	-	-	-	-		
10~19 명	-	-	-	-	-	-		
20~49 명	-	-	-	-	-	-		
50~99 명	-	-	-	-	-	-		
100~299 명	-	-	-	-	-	-		
300~499 명	-	-	-	-	-	-		
500~999 명	-	-	-	-	-	-		
1000 명 이 상	-	-	-	-	-	-		
52창 고 및 운 송 관 련 서 비 스 업	41	264	9	14	-	-		
1~4 명	25	40	9	14	-	-		
5~9 명	5	31	-	-	-	-		
10~19 명	8	101	-	-	-	-		
20~49 명	3	92	-	-	-	-		
50~99 명	-	-	-	-	-	-		

## 3. Number of Establishments and Workers by Industrial Divisions, Scale of Establishments &amp; Dong

Unit : In each, Person

								산업분류 Industrial Classification	
사업체수 Estab.	종사자수 Workers	사업체수 Estab.	종사자수 Workers	사업체수 Estab.	종사자수 Workers	사업체수 Estab.	종사자수 Workers		
								1~4	명
								5~9	명
								10~19	명
								20~49	명
								50~99	명
								100~299	명
								300~499	명
								500~999	명
								1000	명 이 상
								H 운 수 업 (49~52)	
5~9	명								
10~19	명								
20~49	명								
50~99	명								
100~299	명								
300~499	명								
500~999	명								
1000	명 이 상								
49 육 상 운 송 및 파 이 프 라 인 운 송									
								5~9	명
								10~19	명
								20~49	명
								50~99	명
								100~299	명
								300~499	명
								500~999	명
								1000	명 이 상
								50 수 상 운 송	
5~9	명								
10~19	명								
20~49	명								
50~99	명								
100~299	명								
300~499	명								
500~999	명								
1000	명 이 상								
51 항 공 운 송									
								5~9	명
								10~19	명
								20~49	명
								50~99	명
								100~299	명
								300~499	명
								500~999	명
								1000	명 이 상
								52 창 고 및 운 송 관 련 서 비 스	
5~9	명								
10~19	명								
20~49	명								
50~99	명								

### 3. 산업중분류, 종사자규모 및 동별 사업체수, 종사자수

단위 : 개, 명

산업분류 Industrial Classification			금정구 Geumjeong-gu		서1동 Seo 1(il)-dong		서2동 Seo 2(i)-dong		서3동 Seo 3(sam)-dong	
			사업체수	종사자수	사업체수	종사자수	사업체수	종사자수	사업체수	종사자수
			Estab.	Workers	Estab.	Workers	Estab.	Workers	Estab.	Workers
100~299	명		2	394	-	-	-	-	-	-
300~499	명		-	-	-	-	-	-	-	-
500~999	명		-	-	-	-	-	-	-	-
1000	명	이 상	-	-	-	-	-	-	-	-
I	숙박 및 음식점업 (55 ~ 56)		3 554	8 478	84	135	202	395	97	222
	1~4	명	3 336	6 529	82	118	199	375	90	182
	5~9	명	165	1 008	1	5	2	10	6	30
	10~19	명	38	477	1	12	1	10	1	10
	20~49	명	14	409	-	-	-	-	-	-
	50~99	명	1	55	-	-	-	-	-	-
	100~299	명	-	-	-	-	-	-	-	-
	300~499	명	-	-	-	-	-	-	-	-
	500~999	명	-	-	-	-	-	-	-	-
	1000	명	-	-	-	-	-	-	-	-
55	숙박	업	150	380	3	4	16	30	9	21
	1~4	명	146	268	3	4	16	30	9	21
	5~9	명	2	14	-	-	-	-	-	-
	10~19	명	-	-	-	-	-	-	-	-
	20~49	명	1	43	-	-	-	-	-	-
	50~99	명	1	55	-	-	-	-	-	-
	100~299	명	-	-	-	-	-	-	-	-
	300~499	명	-	-	-	-	-	-	-	-
	500~999	명	-	-	-	-	-	-	-	-
	1000	명	-	-	-	-	-	-	-	-
56	음식점 및 주점	업	3 404	8 098	81	131	186	365	88	201
	1~4	명	3 190	6 261	79	114	183	345	81	161
	5~9	명	163	994	1	5	2	10	6	30
	10~19	명	38	477	1	12	1	10	1	10
	20~49	명	13	366	-	-	-	-	-	-
	50~99	명	-	-	-	-	-	-	-	-
	100~299	명	-	-	-	-	-	-	-	-
	300~499	명	-	-	-	-	-	-	-	-
	500~999	명	-	-	-	-	-	-	-	-
	1000	명	-	-	-	-	-	-	-	-
J	출판, 영상, 방송통신 및 정보 서비스업 (58 ~ 63)		112	1 112	-	-	-	-	1	3
	1~4	명	65	146	-	-	-	-	1	3
	5~9	명	20	127	-	-	-	-	-	-
	10~19	명	13	176	-	-	-	-	-	-
	20~49	명	9	243	-	-	-	-	-	-
	50~99	명	4	270	-	-	-	-	-	-
	100~299	명	1	150	-	-	-	-	-	-
	300~499	명	-	-	-	-	-	-	-	-
	500~999	명	-	-	-	-	-	-	-	-
	1000	명	-	-	-	-	-	-	-	-
58	출판	업	41	302	-	-	-	-	1	3
	1~4	명	23	53	-	-	-	-	1	3
	5~9	명	7	43	-	-	-	-	-	-
	10~19	명	8	111	-	-	-	-	-	-
	20~49	명	3	95	-	-	-	-	-	-
	50~99	명	-	-	-	-	-	-	-	-
	100~299	명	-	-	-	-	-	-	-	-
	300~499	명	-	-	-	-	-	-	-	-
	500~999	명	-	-	-	-	-	-	-	-
	1000	명	-	-	-	-	-	-	-	-



## 3. Number of Establishments and Workers by Industrial Divisions, Scale of Establishments &amp; Dong

Unit : In each, Person

서4동 Seo 4(sa)-dong		금사동 Geumsa-dong		부곡1동 Bugok 1(il)-dong		부곡2동 Bugok 2(i)-dong		산업분류 Industrial Classification			
사업체수 Estab.	종사자수 Workers	사업체수 Estab.	종사자수 Workers	사업체수 Estab.	종사자수 Workers	사업체수 Estab.	종사자수 Workers				
-	-	-	-	-	-	-	-	100~299	명 이 상		
-	-	-	-	-	-	-	-	300~499	명 이 상		
-	-	-	-	-	-	-	-	500~999	명 이 상		
-	-	-	-	-	-	-	-	1000	명 이 상		
230	366	215	374	96	174	114	278	I	숙박 및 음식점업 (55 ~ 56)		
227	350	211	352	92	147	107	201		1~4		
3	16	4	22	3	16	4	24		5~9		
-	-	-	-	1	11	2	22		10~19		
-	-	-	-	-	-	1	31		20~49		
-	-	-	-	-	-	-	-		50~99		
-	-	-	-	-	-	-	-		100~299		
-	-	-	-	-	-	-	-		300~499		
-	-	-	-	-	-	-	-		500~999		
-	-	-	-	-	-	-	-		1000		
10	18	7	12	2	5	-	-	55	숙박		
10	18	7	12	2	5	-	-		1~4		
-	-	-	-	-	-	-	-		5~9		
-	-	-	-	-	-	-	-		10~19		
-	-	-	-	-	-	-	-		20~49		
-	-	-	-	-	-	-	-		50~99		
-	-	-	-	-	-	-	-		100~299		
-	-	-	-	-	-	-	-		300~499		
-	-	-	-	-	-	-	-		500~999		
-	-	-	-	-	-	-	-		1000		
220	348	208	362	94	169	114	278	56	음식점 및 주점		
217	332	204	340	90	142	107	201		1~4		
3	16	4	22	3	16	4	24		5~9		
-	-	-	-	1	11	2	22		10~19		
-	-	-	-	-	-	1	31		20~49		
-	-	-	-	-	-	-	-		50~99		
-	-	-	-	-	-	-	-		100~299		
-	-	-	-	-	-	-	-		300~499		
-	-	-	-	-	-	-	-		500~999		
-	-	-	-	-	-	-	-		1000		
1	6	6	107	2	8	9	170	J	출판, 영상, 방송통신 및 정보서비스업 (58 ~ 63)		
-	-	2	5	2	8	4	12		1~4		
1	6	2	18	-	-	2	13		5~9		
-	-	-	-	-	-	-	-		10~19		
-	-	1	21	-	-	2	49		20~49		
-	-	1	63	-	-	1	96		50~99		
-	-	-	-	-	-	-	-		100~299		
-	-	-	-	-	-	-	-		300~499		
-	-	-	-	-	-	-	-		500~999		
-	-	-	-	-	-	-	-		1000		
-	-	-	-	1	4	3	38	58	출판		
-	-	-	-	1	4	1	4		1~4		
-	-	-	-	-	-	1	6		5~9		
-	-	-	-	-	-	-	-		10~19		
-	-	-	-	-	-	1	28		20~49		
-	-	-	-	-	-	-	-		50~99		
-	-	-	-	-	-	-	-		100~299		
-	-	-	-	-	-	-	-		300~499		
-	-	-	-	-	-	-	-		500~999		
-	-	-	-	-	-	-	-		1000		

### 3. 산업중분류, 종사자규모 및 동별 사업체수, 종사자수

단위 : 개, 명

산업분류 Industrial Classification	부곡3동 Bugok 3(sam)-dong		부곡4동 Bugok 4(sa)-dong		장전1동 Jangjeon 1(il)-dong		장전2동 Jangjeon 2(i)-dong	
	사업체수	종사자수	사업체수	종사자수	사업체수	종사자수	사업체수	종사자수
	Estab.	Workers	Estab.	Workers	Estab.	Workers	Estab.	Workers
100~299	—	—	—	—	—	—	—	—
300~499	—	—	—	—	—	—	—	—
500~999	—	—	—	—	—	—	—	—
1000 명 이 상	—	—	—	—	—	—	—	—
I 숙박 및 음식점업 (55 ~ 56)	230	602	156	262	275	543	197	537
1~4	208	407	153	239	268	470	181	390
5~9	16	92	2	10	5	27	13	77
10~19	5	68	1	13	1	13	2	27
20~49	1	35	—	—	1	33	1	43
50~99	—	—	—	—	—	—	—	—
100~299	—	—	—	—	—	—	—	—
300~499	—	—	—	—	—	—	—	—
500~999	—	—	—	—	—	—	—	—
1000 명 이 상	—	—	—	—	—	—	—	—
55 숙박업	2	3	4	6	20	31	7	53
1~4	2	3	4	6	20	31	6	10
5~9	—	—	—	—	—	—	—	—
10~19	—	—	—	—	—	—	—	—
20~49	—	—	—	—	—	—	1	43
50~99	—	—	—	—	—	—	—	—
100~299	—	—	—	—	—	—	—	—
300~499	—	—	—	—	—	—	—	—
500~999	—	—	—	—	—	—	—	—
1000 명 이 상	—	—	—	—	—	—	—	—
56 음식점 및 주점	228	599	152	256	255	512	190	484
1~4	206	404	149	233	248	439	175	380
5~9	16	92	2	10	5	27	13	77
10~19	5	68	1	13	1	13	2	27
20~49	1	35	—	—	1	33	—	—
50~99	—	—	—	—	—	—	—	—
100~299	—	—	—	—	—	—	—	—
300~499	—	—	—	—	—	—	—	—
500~999	—	—	—	—	—	—	—	—
1000 명 이 상	—	—	—	—	—	—	—	—
J 출판, 영상, 방송통신 및 정보서비스업 (58 ~ 63)	9	170	1	2	5	10	13	72
1~4	2	6	1	2	5	10	6	13
5~9	3	22	—	—	—	—	4	21
10~19	1	18	—	—	—	—	3	38
20~49	2	67	—	—	—	—	—	—
50~99	1	57	—	—	—	—	—	—
100~299	—	—	—	—	—	—	—	—
300~499	—	—	—	—	—	—	—	—
500~999	—	—	—	—	—	—	—	—
1000 명 이 상	—	—	—	—	—	—	—	—
58 출판	5	94	—	—	2	4	5	37
1~4	1	3	—	—	2	4	1	3
5~9	1	6	—	—	—	—	2	11
10~19	1	18	—	—	—	—	2	23
20~49	2	67	—	—	—	—	—	—
50~99	—	—	—	—	—	—	—	—
100~299	—	—	—	—	—	—	—	—
300~499	—	—	—	—	—	—	—	—
500~999	—	—	—	—	—	—	—	—
1000 명 이 상	—	—	—	—	—	—	—	—



### 3. 산업중분류, 종사자규모 및 동별 사업체수, 종사자수

단위 : 개, 명

산업분류 Industrial Classification				구서1동 Guseo 1(il)-dong		구서2동 Guseo 2(i)-dong		금성동 Geumseong-dong			
				사업체수	종사자수	사업체수	종사자수	사업체수	종사자수	사업체수	종사자수
				Estab.	Workers	Estab.	Workers	Estab.	Workers	Estab.	Workers
100~299	명			-	-	-	-	-	-	-	-
300~499	명			-	-	-	-	-	-	-	-
500~999	명			-	-	-	-	-	-	-	-
1000	명	이	상	-	-	-	-	-	-	-	-
I	숙박 및 음식점업 (55 ~ 56)			203	556	251	654	132	449		
	1~4	명		183	384	233	464	117	295		
	5~9	명		15	94	13	88	12	77		
	10~19	명		4	51	3	43	2	22		
	20~49	명		1	27	2	59	-	-		
	50~99	명		-	-	-	-	1	55		
	100~299	명		-	-	-	-	-	-		
	300~499	명		-	-	-	-	-	-		
	500~999	명		-	-	-	-	-	-		
	1000	명	이	-	-	-	-	-	-		
55	숙박	업		13	31	6	12	2	64		
	1~4	명		13	31	6	12	-	-		
	5~9	명		-	-	-	-	1	9		
	10~19	명		-	-	-	-	-	-		
	20~49	명		-	-	-	-	-	-		
	50~99	명		-	-	-	-	1	55		
	100~299	명		-	-	-	-	-	-		
	300~499	명		-	-	-	-	-	-		
	500~999	명		-	-	-	-	-	-		
	1000	명	이	-	-	-	-	-	-		
56	음식점 및 주점	업		190	525	245	642	130	385		
	1~4	명		170	353	227	452	117	295		
	5~9	명		15	94	13	88	11	68		
	10~19	명		4	51	3	43	2	22		
	20~49	명		1	27	2	59	-	-		
	50~99	명		-	-	-	-	-	-		
	100~299	명		-	-	-	-	-	-		
	300~499	명		-	-	-	-	-	-		
	500~999	명		-	-	-	-	-	-		
	1000	명	이	-	-	-	-	-	-		
J	출판, 영상, 방송통신 및 정보서비스업 (58 ~ 63)			15	262	13	117	-	-		
	1~4	명		9	18	9	22	-	-		
	5~9	명		2	15	1	7	-	-		
	10~19	명		1	16	1	11	-	-		
	20~49	명		2	63	1	23	-	-		
	50~99	명		-	-	1	54	-	-		
	100~299	명		1	150	-	-	-	-		
	300~499	명		-	-	-	-	-	-		
	500~999	명		-	-	-	-	-	-		
	1000	명	이	-	-	-	-	-	-		
58	출판	업		8	41	4	10	-	-		
	1~4	명		5	10	4	10	-	-		
	5~9	명		2	15	-	-	-	-		
	10~19	명		1	16	-	-	-	-		
	20~49	명		-	-	-	-	-	-		
	50~99	명		-	-	-	-	-	-		
	100~299	명		-	-	-	-	-	-		
	300~499	명		-	-	-	-	-	-		
	500~999	명		-	-	-	-	-	-		
	1000	명	이	-	-	-	-	-	-		

## 3. Number of Establishments and Workers by Industrial Divisions, Scale of Establishments &amp; Dong

Unit : In each, Person

								산업분류 Industrial Classification
사업체수 Estab.	종사자수 Workers	사업체수 Estab.	종사자수 Workers	사업체수 Estab.	종사자수 Workers	사업체수 Estab.	종사자수 Workers	
								100~299 300~499 500~999 1000 명 이 상
								I 숙박 및 음식점업 (55 ~ 56)
								1~4 명
								5~9 명
								10~19 명
								20~49 명
								50~99 명
								100~299 명
								300~499 명
								500~999 명
								1000 명 이 상
								55 숙박업
								1~4 명
								5~9 명
								10~19 명
								20~49 명
								50~99 명
								100~299 명
								300~499 명
								500~999 명
								1000 명 이 상
								56 음식점 및 주점
								1~4 명
								5~9 명
								10~19 명
								20~49 명
								50~99 명
								100~299 명
								300~499 명
								500~999 명
								1000 명 이 상
								J 출판, 영상, 방송통신 및 정보서비스업 (58 ~ 63)
								1~4 명
								5~9 명
								10~19 명
								20~49 명
								50~99 명
								100~299 명
								300~499 명
								500~999 명
								1000 명 이 상
								58 출판업
								1~4 명
								5~9 명
								10~19 명
								20~49 명
								50~99 명
								100~299 명
								300~499 명
								500~999 명
								1000 명 이 상

### 3. 산업중분류, 종사자규모 및 동별 사업체수, 종사자수

단위 : 개, 명

산업분류 Industrial Classification	금정구 Geumjeong-gu		서1동 Seo 1(il)-dong		서2동 Seo 2(i)-dong		서3동 Seo 3(sam)-dong	
	사업체수	종사자수	사업체수	종사자수	사업체수	종사자수	사업체수	종사자수
	Estab.	Workers	Estab.	Workers	Estab.	Workers	Estab.	Workers
59 영상·오디오 기록물 제작 및 배급업	25	145	-	-	-	-	-	-
1~4명	21	37	-	-	-	-	-	-
5~9명	-	-	-	-	-	-	-	-
10~19명	1	13	-	-	-	-	-	-
20~49명	2	41	-	-	-	-	-	-
50~99명	1	54	-	-	-	-	-	-
100~299명	-	-	-	-	-	-	-	-
300~499명	-	-	-	-	-	-	-	-
500~999명	-	-	-	-	-	-	-	-
1000명 이상	-	-	-	-	-	-	-	-
60 방 송업	4	23	-	-	-	-	-	-
1~4명	2	5	-	-	-	-	-	-
5~9명	2	18	-	-	-	-	-	-
10~19명	-	-	-	-	-	-	-	-
20~49명	-	-	-	-	-	-	-	-
50~99명	-	-	-	-	-	-	-	-
100~299명	-	-	-	-	-	-	-	-
300~499명	-	-	-	-	-	-	-	-
500~999명	-	-	-	-	-	-	-	-
1000명 이상	-	-	-	-	-	-	-	-
61 통 신업	23	468	-	-	-	-	-	-
1~4명	13	36	-	-	-	-	-	-
5~9명	4	23	-	-	-	-	-	-
10~19명	1	15	-	-	-	-	-	-
20~49명	1	28	-	-	-	-	-	-
50~99명	3	216	-	-	-	-	-	-
100~299명	1	150	-	-	-	-	-	-
300~499명	-	-	-	-	-	-	-	-
500~999명	-	-	-	-	-	-	-	-
1000명 이상	-	-	-	-	-	-	-	-
62 컴퓨터 프로그래밍, 시스템 통합 및 관리업	16	151	-	-	-	-	-	-
1~4명	6	15	-	-	-	-	-	-
5~9명	5	33	-	-	-	-	-	-
10~19명	2	24	-	-	-	-	-	-
20~49명	3	79	-	-	-	-	-	-
50~99명	-	-	-	-	-	-	-	-
100~299명	-	-	-	-	-	-	-	-
300~499명	-	-	-	-	-	-	-	-
500~999명	-	-	-	-	-	-	-	-
1000명 이상	-	-	-	-	-	-	-	-
63 정보 서비스업	3	23	-	-	-	-	-	-
1~4명	-	-	-	-	-	-	-	-
5~9명	2	10	-	-	-	-	-	-
10~19명	1	13	-	-	-	-	-	-
20~49명	-	-	-	-	-	-	-	-
50~99명	-	-	-	-	-	-	-	-
100~299명	-	-	-	-	-	-	-	-
300~499명	-	-	-	-	-	-	-	-
500~999명	-	-	-	-	-	-	-	-
1000명 이상	-	-	-	-	-	-	-	-
K 금융 및 보험업 (64 ~ 66)	119	1 037	3	19	4	26	3	24
1~4명	41	88	2	5	2	4	-	-
5~9명	38	270	-	-	-	-	2	13

3. Number of Establishments and Workers by Industrial Divisions, Scale of Establishments & Dong

Unit : In each, Person

서4동		금사동		부곡1동		부곡2동		산업분류 Industrial Classification
Seo 4(sa)-dong		Geumsa-dong		Bugok 1(il)-dong		Bugok 2(i)-dong		
사업체수	종사자수	사업체수	종사자수	사업체수	종사자수	사업체수	종사자수	
Estab.	Workers	Estab.	Workers	Estab.	Workers	Estab.	Workers	
-	-	-	-	-	-	1	21	59 영상·오디오 기록물 제작 및 배급업
-	-	-	-	-	-	-	-	1~4명
-	-	-	-	-	-	-	-	5~9명
-	-	-	-	-	-	-	-	10~19명
-	-	-	-	-	-	1	21	20~49명
-	-	-	-	-	-	-	-	50~99명
-	-	-	-	-	-	-	-	100~299명
-	-	-	-	-	-	-	-	300~499명
-	-	-	-	-	-	-	-	500~999명
-	-	-	-	-	-	-	-	1000명 이상
-	-	3	21	-	-	-	-	60 방 송업
-	-	1	3	-	-	-	-	1~4명
-	-	2	18	-	-	-	-	5~9명
-	-	-	-	-	-	-	-	10~19명
-	-	-	-	-	-	-	-	20~49명
-	-	-	-	-	-	-	-	50~99명
-	-	-	-	-	-	-	-	100~299명
-	-	-	-	-	-	-	-	300~499명
-	-	-	-	-	-	-	-	500~999명
-	-	-	-	-	-	-	-	1000명 이상
1	6	2	65	1	4	3	100	61 통 신업
-	-	1	2	1	4	2	4	1~4명
1	6	-	-	-	-	-	-	5~9명
-	-	-	-	-	-	-	-	10~19명
-	-	-	-	-	-	-	-	20~49명
-	-	1	63	-	-	1	96	50~99명
-	-	-	-	-	-	-	-	100~299명
-	-	-	-	-	-	-	-	300~499명
-	-	-	-	-	-	-	-	500~999명
-	-	-	-	-	-	-	-	1000명 이상
-	-	1	21	-	-	2	11	62 컴 퓨 터 프 로 그 래 밍, 시 스템 통 합 및 관 리업
-	-	-	-	-	-	1	4	1~4명
-	-	-	-	-	-	1	7	5~9명
-	-	-	-	-	-	-	-	10~19명
-	-	1	21	-	-	-	-	20~49명
-	-	-	-	-	-	-	-	50~99명
-	-	-	-	-	-	-	-	100~299명
-	-	-	-	-	-	-	-	300~499명
-	-	-	-	-	-	-	-	500~999명
-	-	-	-	-	-	-	-	1000명 이상
-	-	-	-	-	-	-	-	63 정 보 서 비 스업
-	-	-	-	-	-	-	-	1~4명
-	-	-	-	-	-	-	-	5~9명
-	-	-	-	-	-	-	-	10~19명
-	-	-	-	-	-	-	-	20~49명
-	-	-	-	-	-	-	-	50~99명
-	-	-	-	-	-	-	-	100~299명
-	-	-	-	-	-	-	-	300~499명
-	-	-	-	-	-	-	-	500~999명
-	-	-	-	-	-	-	-	1000명 이상
9	72	7	41	5	35	8	63	K 금 융 및 보 험 업 (64 ~ 66)
4	4	4	11	3	3	2	4	1~4명
2	14	2	13	-	-	3	20	5~9명

### 3. 산업중분류, 종사자규모 및 동별 사업체수, 종사자수

단위 : 개, 명

산업분류 Industrial Classification	부곡3동 Bugok 3(sam)-dong		부곡4동 Bugok 4(sa)-dong		장전1동 Jangjeon 1(il)-dong		장전2동 Jangjeon 2(i)-dong	
	사업체수	종사자수	사업체수	종사자수	사업체수	종사자수	사업체수	종사자수
	Estab.	Workers	Estab.	Workers	Estab.	Workers	Estab.	Workers
59 영상·오디오 기록물 제작 및 배급업	—	—	—	—	1	1	4	6
1~4명	—	—	—	—	1	1	4	6
5~9명	—	—	—	—	—	—	—	—
10~19명	—	—	—	—	—	—	—	—
20~49명	—	—	—	—	—	—	—	—
50~99명	—	—	—	—	—	—	—	—
100~299명	—	—	—	—	—	—	—	—
300~499명	—	—	—	—	—	—	—	—
500~999명	—	—	—	—	—	—	—	—
1000명 이상	—	—	—	—	—	—	—	—
60 방송업	—	—	—	—	—	—	—	—
1~4명	—	—	—	—	—	—	—	—
5~9명	—	—	—	—	—	—	—	—
10~19명	—	—	—	—	—	—	—	—
20~49명	—	—	—	—	—	—	—	—
50~99명	—	—	—	—	—	—	—	—
100~299명	—	—	—	—	—	—	—	—
300~499명	—	—	—	—	—	—	—	—
500~999명	—	—	—	—	—	—	—	—
1000명 이상	—	—	—	—	—	—	—	—
61 통신업	2	60	1	2	—	—	3	24
1~4명	1	3	1	2	—	—	1	4
5~9명	—	—	—	—	—	—	1	5
10~19명	—	—	—	—	—	—	1	15
20~49명	—	—	—	—	—	—	—	—
50~99명	1	57	—	—	—	—	—	—
100~299명	—	—	—	—	—	—	—	—
300~499명	—	—	—	—	—	—	—	—
500~999명	—	—	—	—	—	—	—	—
1000명 이상	—	—	—	—	—	—	—	—
62 컴퓨터 프로그래밍, 시스템 통합 및 관리업	2	16	—	—	2	5	1	5
1~4명	—	—	—	—	2	5	—	—
5~9명	2	16	—	—	—	—	1	5
10~19명	—	—	—	—	—	—	—	—
20~49명	—	—	—	—	—	—	—	—
50~99명	—	—	—	—	—	—	—	—
100~299명	—	—	—	—	—	—	—	—
300~499명	—	—	—	—	—	—	—	—
500~999명	—	—	—	—	—	—	—	—
1000명 이상	—	—	—	—	—	—	—	—
63 정보서비스업	—	—	—	—	—	—	—	—
1~4명	—	—	—	—	—	—	—	—
5~9명	—	—	—	—	—	—	—	—
10~19명	—	—	—	—	—	—	—	—
20~49명	—	—	—	—	—	—	—	—
50~99명	—	—	—	—	—	—	—	—
100~299명	—	—	—	—	—	—	—	—
300~499명	—	—	—	—	—	—	—	—
500~999명	—	—	—	—	—	—	—	—
1000명 이상	—	—	—	—	—	—	—	—
K 금융 및 보험업 (64 ~ 66)	10	66	4	40	6	30	4	31
1~4명	3	8	1	2	2	2	2	4
5~9명	6	42	1	8	3	18	1	8



### 3. Number of Establishments and Workers by Industrial Divisions, Scale of Establishments & Dong

Unit : In each, Person

장전3동		선두구동		청룡노포동		남산동		산업분류 Industrial Classification
Jangjeon 3(sam)-dong		Seondugu-dong		Cheongnyongnopo-dong		Namsan-dong		
사업체수 Estab.	종사자수 Workers	사업체수 Estab.	종사자수 Workers	사업체수 Estab.	종사자수 Workers	사업체수 Estab.	종사자수 Workers	
15	41	1	1	—	—	1	20	59 영상·오디오 기록물 제작 및 배급업
14	28	1	1	—	—	—	—	1~4명
—	—	—	—	—	—	—	—	5~9명
1	13	—	—	—	—	—	—	10~19명
—	—	—	—	—	—	1	20	20~49명
—	—	—	—	—	—	—	—	50~99명
—	—	—	—	—	—	—	—	100~299명
—	—	—	—	—	—	—	—	300~499명
—	—	—	—	—	—	—	—	500~999명
—	—	—	—	—	—	—	—	1000명 이상
—	—	—	—	—	—	—	—	60 방 송업
—	—	—	—	—	—	—	—	1~4명
—	—	—	—	—	—	—	—	5~9명
—	—	—	—	—	—	—	—	10~19명
—	—	—	—	—	—	—	—	20~49명
—	—	—	—	—	—	—	—	50~99명
—	—	—	—	—	—	—	—	100~299명
—	—	—	—	—	—	—	—	300~499명
—	—	—	—	—	—	—	—	500~999명
—	—	—	—	—	—	—	—	1000명 이상
1	4	—	—	—	—	2	7	61 통 신업
1	4	—	—	—	—	1	2	1~4명
—	—	—	—	—	—	1	5	5~9명
—	—	—	—	—	—	—	—	10~19명
—	—	—	—	—	—	—	—	20~49명
—	—	—	—	—	—	—	—	50~99명
—	—	—	—	—	—	—	—	100~299명
—	—	—	—	—	—	—	—	300~499명
—	—	—	—	—	—	—	—	500~999명
—	—	—	—	—	—	—	—	1000명 이상
—	—	—	—	—	—	2	18	62 컴퓨터 프로그래밍, 시스템 통합 및 관리업
—	—	—	—	—	—	—	—	1~4명
—	—	—	—	—	—	1	5	5~9명
—	—	—	—	—	—	1	13	10~19명
—	—	—	—	—	—	—	—	20~49명
—	—	—	—	—	—	—	—	50~99명
—	—	—	—	—	—	—	—	100~299명
—	—	—	—	—	—	—	—	300~499명
—	—	—	—	—	—	—	—	500~999명
—	—	—	—	—	—	—	—	1000명 이상
1	5	—	—	—	—	2	18	63 정보 서비스업
—	—	—	—	—	—	—	—	1~4명
1	5	—	—	—	—	1	5	5~9명
—	—	—	—	—	—	1	13	10~19명
—	—	—	—	—	—	—	—	20~49명
—	—	—	—	—	—	—	—	50~99명
—	—	—	—	—	—	—	—	100~299명
—	—	—	—	—	—	—	—	300~499명
—	—	—	—	—	—	—	—	500~999명
—	—	—	—	—	—	—	—	1000명 이상
10	70	2	13	2	7	13	139	K 금융 및 보험업 (64 ~ 66)
4	4	—	—	2	7	4	10	1~4명
2	15	2	13	—	—	3	23	5~9명

### 3. 산업중분류, 종사자규모 및 동별 사업체수, 종사자수

단위 : 개, 명

산업분류 Industrial Classification		구서1동 Guseo 1(il)-dong		구서2동 Guseo 2(i)-dong		금성동 Geumseong-dong			
		사업체수	종사자수	사업체수	종사자수	사업체수	종사자수	사업체수	종사자수
		Estab.	Workers	Estab.	Workers	Estab.	Workers	Estab.	Workers
59	영상·오디오 기록물 제작 및 배급업	1	1	1	54	-	-		
	1~4명	1	1	-	-	-	-		
	5~9명	-	-	-	-	-	-		
	10~19명	-	-	-	-	-	-		
	20~49명	-	-	-	-	-	-		
	50~99명	-	-	1	54	-	-		
	100~299명	-	-	-	-	-	-		
	300~499명	-	-	-	-	-	-		
	500~999명	-	-	-	-	-	-		
	1000명 이상	-	-	-	-	-	-		
60	방송업	-	-	1	2	-	-		
	1~4명	-	-	1	2	-	-		
	5~9명	-	-	-	-	-	-		
	10~19명	-	-	-	-	-	-		
	20~49명	-	-	-	-	-	-		
	50~99명	-	-	-	-	-	-		
	100~299명	-	-	-	-	-	-		
	300~499명	-	-	-	-	-	-		
	500~999명	-	-	-	-	-	-		
	1000명 이상	-	-	-	-	-	-		
61	통신업	4	182	3	14	-	-		
	1~4명	2	4	2	7	-	-		
	5~9명	-	-	1	7	-	-		
	10~19명	-	-	-	-	-	-		
	20~49명	1	28	-	-	-	-		
	50~99명	-	-	-	-	-	-		
	100~299명	1	150	-	-	-	-		
	300~499명	-	-	-	-	-	-		
	500~999명	-	-	-	-	-	-		
	1000명 이상	-	-	-	-	-	-		
62	컴퓨터 프로그래밍, 시스템 통합 및 관리업	2	38	4	37	-	-		
	1~4명	1	3	2	3	-	-		
	5~9명	-	-	-	-	-	-		
	10~19명	-	-	1	11	-	-		
	20~49명	1	35	1	23	-	-		
	50~99명	-	-	-	-	-	-		
	100~299명	-	-	-	-	-	-		
	300~499명	-	-	-	-	-	-		
	500~999명	-	-	-	-	-	-		
	1000명 이상	-	-	-	-	-	-		
63	정보서비스업	-	-	-	-	-	-		
	1~4명	-	-	-	-	-	-		
	5~9명	-	-	-	-	-	-		
	10~19명	-	-	-	-	-	-		
	20~49명	-	-	-	-	-	-		
	50~99명	-	-	-	-	-	-		
	100~299명	-	-	-	-	-	-		
	300~499명	-	-	-	-	-	-		
	500~999명	-	-	-	-	-	-		
	1000명 이상	-	-	-	-	-	-		
K	금융 및 보험업 (64 ~ 66)	11	108	17	249	1	4		
	1~4명	3	8	2	8	1	4		
	5~9명	4	32	7	51	-	-		

### 3. Number of Establishments and Workers by Industrial Divisions, Scale of Establishments & Dong

Unit : In each, Person

								산업분류 Industrial Classification
사업체수 Estab.	종사자수 Workers	사업체수 Estab.	종사자수 Workers	사업체수 Estab.	종사자수 Workers	사업체수 Estab.	종사자수 Workers	
								59 영상·오디오 기록물 제작 및 배급 1~4 명 5~9 명 10~19 명 20~49 명 50~99 명 100~299 명 300~499 명 500~999 명 1000 명 이상
								60 방 송 1~4 명 5~9 명 10~19 명 20~49 명 50~99 명 100~299 명 300~499 명 500~999 명 1000 명 이상
								61 통 신 1~4 명 5~9 명 10~19 명 20~49 명 50~99 명 100~299 명 300~499 명 500~999 명 1000 명 이상
								62 컴퓨터 프로그래밍, 시스템 통합 및 관리 1~4 명 5~9 명 10~19 명 20~49 명 50~99 명 100~299 명 300~499 명 500~999 명 1000 명 이상
								63 정 보 서 비 스 1~4 명 5~9 명 10~19 명 20~49 명 50~99 명 100~299 명 300~499 명 500~999 명 1000 명 이상
								K 금융 및 보험업 (64 ~ 66) 1~4 명 5~9 명

### 3. 산업중분류, 종사자규모 및 동별 사업체수, 종사자수

단위 : 개, 명

산업분류 Industrial Classification			금정구 Geumjeong-gu		서1동 Seo 1(il)-dong		서2동 Seo 2(i)-dong		서3동 Seo 3(sam)-dong	
			사업체수	종사자수	사업체수	종사자수	사업체수	종사자수	사업체수	종사자수
			Estab.	Workers	Estab.	Workers	Estab.	Workers	Estab.	Workers
	10~19	명	34	472	1	14	2	22	1	11
	20~49	명	5	156	-	-	-	-	-	-
	50~99	명	1	51	-	-	-	-	-	-
	100~299	명	-	-	-	-	-	-	-	-
	300~499	명	-	-	-	-	-	-	-	-
	500~999	명	-	-	-	-	-	-	-	-
	1000	명 이 상	-	-	-	-	-	-	-	-
64	금 융	업	98	816	3	19	4	26	3	24
	1~4	명	32	75	2	5	2	4	-	-
	5~9	명	33	238	-	-	-	-	2	13
	10~19	명	29	396	1	14	2	22	1	11
	20~49	명	4	107	-	-	-	-	-	-
	50~99	명	-	-	-	-	-	-	-	-
	100~299	명	-	-	-	-	-	-	-	-
	300~499	명	-	-	-	-	-	-	-	-
	500~999	명	-	-	-	-	-	-	-	-
	1000	명 이 상	-	-	-	-	-	-	-	-
65	보 험 및 연 금	업	7	149	-	-	-	-	-	-
	1~4	명	-	-	-	-	-	-	-	-
	5~9	명	3	17	-	-	-	-	-	-
	10~19	명	2	32	-	-	-	-	-	-
	20~49	명	1	49	-	-	-	-	-	-
	50~99	명	1	51	-	-	-	-	-	-
	100~299	명	-	-	-	-	-	-	-	-
	300~499	명	-	-	-	-	-	-	-	-
	500~999	명	-	-	-	-	-	-	-	-
	1000	명 이 상	-	-	-	-	-	-	-	-
66	금융 및 보험 관련 서비스업	업	14	72	-	-	-	-	-	-
	1~4	명	9	13	-	-	-	-	-	-
	5~9	명	2	15	-	-	-	-	-	-
	10~19	명	3	44	-	-	-	-	-	-
	20~49	명	-	-	-	-	-	-	-	-
	50~99	명	-	-	-	-	-	-	-	-
	100~299	명	-	-	-	-	-	-	-	-
	300~499	명	-	-	-	-	-	-	-	-
	500~999	명	-	-	-	-	-	-	-	-
	1000	명 이 상	-	-	-	-	-	-	-	-
L	부 동 산 업 및 임 대 업 (68 ~ 69)	업	549	1 232	6	8	13	37	10	17
	1~4	명	492	759	6	8	11	19	10	17
	5~9	명	47	307	-	-	1	8	-	-
	10~19	명	9	118	-	-	1	10	-	-
	20~49	명	1	48	-	-	-	-	-	-
	50~99	명	-	-	-	-	-	-	-	-
	100~299	명	-	-	-	-	-	-	-	-
	300~499	명	-	-	-	-	-	-	-	-
	500~999	명	-	-	-	-	-	-	-	-
	1000	명 이 상	-	-	-	-	-	-	-	-
68	부 동 산	업	455	1 027	3	4	12	35	9	15
	1~4	명	406	620	3	4	10	17	9	15
	5~9	명	41	271	-	-	1	8	-	-
	10~19	명	7	88	-	-	1	10	-	-
	20~49	명	1	48	-	-	-	-	-	-
	50~99	명	-	-	-	-	-	-	-	-
	100~299	명	-	-	-	-	-	-	-	-

## 3. Number of Establishments and Workers by Industrial Divisions, Scale of Establishments &amp; Dong

Unit : In each, Person

서4동		금사동		부곡1동		부곡2동		Unit : in each, Person				
Seo 4(sa)-dong		Geumsa-dong		Bugok 1(il)-dong		Bugok 2(i)-dong		산업분류				
사업체수	종사자수	사업체수	종사자수	사업체수	종사자수	사업체수	종사자수	Industrial Classification				
Estab.	Workers	Estab.	Workers	Estab.	Workers	Estab.	Workers					
2	32	1	17	2	32	3	39	10~19	명			
1	22	-	-	-	-	-	-	20~49	명			
-	-	-	-	-	-	-	-	50~99	명			
-	-	-	-	-	-	-	-	100~299	명			
-	-	-	-	-	-	-	-	300~499	명			
-	-	-	-	-	-	-	-	500~999	명			
-	-	-	-	-	-	-	-	1000	명	이	상	
9	72	6	38	2	32	7	57	64	금	용	업	
4	4	3	8	-	-	2	4	1~4	명			
2	14	2	13	-	-	2	14	5~9	명			
2	32	1	17	2	32	3	39	10~19	명			
1	22	-	-	-	-	-	-	20~49	명			
-	-	-	-	-	-	-	-	50~99	명			
-	-	-	-	-	-	-	-	100~299	명			
-	-	-	-	-	-	-	-	300~499	명			
-	-	-	-	-	-	-	-	500~999	명			
-	-	-	-	-	-	-	-	1000	명	이	상	
-	-	-	-	-	-	1	6	65	보	험	및	
-	-	-	-	-	-	-	-	1~4	명			
-	-	-	-	-	-	1	6	5~9	명			
-	-	-	-	-	-	-	-	10~19	명			
-	-	-	-	-	-	-	-	20~49	명			
-	-	-	-	-	-	-	-	50~99	명			
-	-	-	-	-	-	-	-	100~299	명			
-	-	-	-	-	-	-	-	300~499	명			
-	-	-	-	-	-	-	-	500~999	명			
-	-	-	-	-	-	-	-	1000	명	이	상	
-	-	1	3	3	3	-	-	66	금	용	및	
-	-	1	3	3	3	-	-	1~4	명			
-	-	-	-	-	-	-	-	5~9	명			
-	-	-	-	-	-	-	-	10~19	명			
-	-	-	-	-	-	-	-	20~49	명			
-	-	-	-	-	-	-	-	50~99	명			
-	-	-	-	-	-	-	-	100~299	명			
-	-	-	-	-	-	-	-	300~499	명			
-	-	-	-	-	-	-	-	500~999	명			
-	-	-	-	-	-	-	-	1000	명	이	상	
9	11	20	42	11	15	34	94	L	부	동	산	
9	11	18	25	11	15	28	46	1~4	명			
-	-	1	5	-	-	5	37	5~9	명			
-	-	1	12	-	-	1	11	10~19	명			
-	-	-	-	-	-	-	-	20~49	명			
-	-	-	-	-	-	-	-	50~99	명			
-	-	-	-	-	-	-	-	100~299	명			
-	-	-	-	-	-	-	-	300~499	명			
-	-	-	-	-	-	-	-	500~999	명			
-	-	-	-	-	-	-	-	1000	명	이	상	
6	6	16	38	6	7	30	80	68	부	동	산	
6	6	14	21	6	7	25	43	1~4	명			
-	-	1	5	-	-	5	37	5~9	명			
-	-	1	12	-	-	-	-	10~19	명			
-	-	-	-	-	-	-	-	20~49	명			
-	-	-	-	-	-	-	-	50~99	명			
-	-	-	-	-	-	-	-	100~299	명			

### 3. 산업중분류, 종사자규모 및 동별 사업체수, 종사자수

단위 : 개, 명

산업분류 Industrial Classification	부곡3동 Bugok 3(sam)-dong		부곡4동 Bugok 4(sa)-dong		장전1동 Jangjeon 1(il)-dong		장전2동 Jangjeon 2(i)-dong	
	사업체수 Estab.	종사자수 Workers	사업체수 Estab.	종사자수 Workers	사업체수 Estab.	종사자수 Workers	사업체수 Estab.	종사자수 Workers
	명	명	명	명	명	명	명	명
10~19	1	16	2	30	1	10	1	19
20~49	—	—	—	—	—	—	—	—
50~99	—	—	—	—	—	—	—	—
100~299	—	—	—	—	—	—	—	—
300~499	—	—	—	—	—	—	—	—
500~999	—	—	—	—	—	—	—	—
1000 명 이 상	—	—	—	—	—	—	—	—
64 금 융	7	42	3	21	5	29	3	30
1~4	2	7	1	2	1	1	1	3
5~9	5	35	1	8	3	18	1	8
10~19	—	—	1	11	1	10	1	19
20~49	—	—	—	—	—	—	—	—
50~99	—	—	—	—	—	—	—	—
100~299	—	—	—	—	—	—	—	—
300~499	—	—	—	—	—	—	—	—
500~999	—	—	—	—	—	—	—	—
1000 명 이 상	—	—	—	—	—	—	—	—
65 보 험 및 연 금	—	—	1	19	—	—	—	—
1~4	—	—	—	—	—	—	—	—
5~9	—	—	—	—	—	—	—	—
10~19	—	—	1	19	—	—	—	—
20~49	—	—	—	—	—	—	—	—
50~99	—	—	—	—	—	—	—	—
100~299	—	—	—	—	—	—	—	—
300~499	—	—	—	—	—	—	—	—
500~999	—	—	—	—	—	—	—	—
1000 명 이 상	—	—	—	—	—	—	—	—
66 금 융 및 보 험 관 련 서 비 스	3	24	—	—	1	1	1	1
1~4	1	1	—	—	1	1	1	1
5~9	1	7	—	—	—	—	—	—
10~19	1	16	—	—	—	—	—	—
20~49	—	—	—	—	—	—	—	—
50~99	—	—	—	—	—	—	—	—
100~299	—	—	—	—	—	—	—	—
300~499	—	—	—	—	—	—	—	—
500~999	—	—	—	—	—	—	—	—
1000 명 이 상	—	—	—	—	—	—	—	—
L 부 동 산 업 및 임 대 (68 ~ 69)	37	100	37	87	32	70	21	46
1~4	28	40	33	60	29	51	20	41
5~9	8	50	4	27	3	19	1	5
10~19	1	10	—	—	—	—	—	—
20~49	—	—	—	—	—	—	—	—
50~99	—	—	—	—	—	—	—	—
100~299	—	—	—	—	—	—	—	—
300~499	—	—	—	—	—	—	—	—
500~999	—	—	—	—	—	—	—	—
1000 명 이 상	—	—	—	—	—	—	—	—
68 부 동 산	29	83	31	76	22	49	17	40
1~4	21	29	27	49	20	36	16	35
5~9	7	44	4	27	2	13	1	5
10~19	1	10	—	—	—	—	—	—
20~49	—	—	—	—	—	—	—	—
50~99	—	—	—	—	—	—	—	—
100~299	—	—	—	—	—	—	—	—

## 3. Number of Establishments and Workers by Industrial Divisions, Scale of Establishments &amp; Dong

Unit : In each, Person

장전3동		선두구동		청룡노포동		남산동		Unit : in each, Person								
Jangjeon 3(sam)-dong		Seondugu-dong		Cheongnyongnopo-dong		Namsan-dong		산업분류								
사업체수	종사자수	사업체수	종사자수	사업체수	종사자수	사업체수	종사자수	Industrial Classification								
Estab.	Workers	Estab.	Workers	Estab.	Workers	Estab.	Workers									
4	51	-	-	-	-	4	43	10~19명								
-	-	-	-	-	-	2	63	20~49명								
-	-	-	-	-	-	-	-	50~99명								
-	-	-	-	-	-	-	-	100~299명								
-	-	-	-	-	-	-	-	300~499명								
-	-	-	-	-	-	-	-	500~999명								
-	-	-	-	-	-	-	-	1000명 이상								
10	70	2	13	2	7	12	138	64	금	용	업					
4	4	-	-	2	7	3	9	1~4명								
2	15	2	13	-	-	3	23	5~9명								
4	51	-	-	-	-	4	43	10~19명								
-	-	-	-	-	-	2	63	20~49명								
-	-	-	-	-	-	-	-	50~99명								
-	-	-	-	-	-	-	-	100~299명								
-	-	-	-	-	-	-	-	300~499명								
-	-	-	-	-	-	-	-	500~999명								
-	-	-	-	-	-	-	-	1000명 이상								
-	-	-	-	-	-	-	-	65	보	험	및	연	금	업		
-	-	-	-	-	-	-	-	1~4명								
-	-	-	-	-	-	-	-	5~9명								
-	-	-	-	-	-	-	-	10~19명								
-	-	-	-	-	-	-	-	20~49명								
-	-	-	-	-	-	-	-	50~99명								
-	-	-	-	-	-	-	-	100~299명								
-	-	-	-	-	-	-	-	300~499명								
-	-	-	-	-	-	-	-	500~999명								
-	-	-	-	-	-	-	-	1000명 이상								
-	-	-	-	-	-	1	1	66	금	용	및	보	험	관	련	
-	-	-	-	-	-	1	1	1~4명								
-	-	-	-	-	-	-	-	5~9명								
-	-	-	-	-	-	-	-	10~19명								
-	-	-	-	-	-	-	-	20~49명								
-	-	-	-	-	-	-	-	50~99명								
-	-	-	-	-	-	-	-	100~299명								
-	-	-	-	-	-	-	-	300~499명								
-	-	-	-	-	-	-	-	500~999명								
-	-	-	-	-	-	-	-	1000명 이상								
45	71	8	11	23	43	84	189	L	부	동	산	업	및	임	대	업
44	64	8	11	22	36	75	108	(68 ~ 69)								
1	7	-	-	1	7	7	47	1~4명								
-	-	-	-	-	-	2	34	5~9명								
-	-	-	-	-	-	-	-	10~19명								
-	-	-	-	-	-	-	-	20~49명								
-	-	-	-	-	-	-	-	50~99명								
-	-	-	-	-	-	-	-	100~299명								
-	-	-	-	-	-	-	-	300~499명								
-	-	-	-	-	-	-	-	500~999명								
-	-	-	-	-	-	-	-	1000명 이상								
37	58	3	3	22	41	68	140	68	부	동	산	업				
36	51	3	3	21	34	62	90	1~4명								
1	7	-	-	1	7	5	35	5~9명								
-	-	-	-	-	-	1	15	10~19명								
-	-	-	-	-	-	-	-	20~49명								
-	-	-	-	-	-	-	-	50~99명								
-	-	-	-	-	-	-	-	100~299명								

### 3. 산업중분류, 종사자규모 및 동별 사업체수, 종사자수

단위 : 개, 명

산업분류 Industrial Classification				구서1동 Guseo 1(il)-dong		구서2동 Guseo 2(i)-dong		금성동 Geumseong-dong			
				사업체수 Estab.	종사자수 Workers	사업체수 Estab.	종사자수 Workers	사업체수 Estab.	종사자수 Workers	사업체수 Estab.	종사자수 Workers
	10~19	명		3	46	6	90	-	-		
	20~49	명		1	22	1	49	-	-		
	50~99	명		-	-	1	51	-	-		
	100~299	명		-	-	-	-	-	-		
	300~499	명		-	-	-	-	-	-		
	500~999	명		-	-	-	-	-	-		
	1000	명	이 상	-	-	-	-	-	-		
64	금 융	업		10	105	9	89	1	4		
	1~4	명		2	5	2	8	1	4		
	5~9	명		4	32	4	32	-	-		
	10~19	명		3	46	3	49	-	-		
	20~49	명		1	22	-	-	-	-		
	50~99	명		-	-	-	-	-	-		
	100~299	명		-	-	-	-	-	-		
	300~499	명		-	-	-	-	-	-		
	500~999	명		-	-	-	-	-	-		
	1000	명	이 상	-	-	-	-	-	-		
65	보 험 및 연 금	업		-	-	5	124	-	-		
	1~4	명		-	-	-	-	-	-		
	5~9	명		-	-	2	11	-	-		
	10~19	명		-	-	1	13	-	-		
	20~49	명		-	-	1	49	-	-		
	50~99	명		-	-	1	51	-	-		
	100~299	명		-	-	-	-	-	-		
	300~499	명		-	-	-	-	-	-		
	500~999	명		-	-	-	-	-	-		
	1000	명	이 상	-	-	-	-	-	-		
66	금융 및 보험 관련 서비스업			1	3	3	36	-	-		
	1~4	명		1	3	-	-	-	-		
	5~9	명		-	-	1	8	-	-		
	10~19	명		-	-	2	28	-	-		
	20~49	명		-	-	-	-	-	-		
	50~99	명		-	-	-	-	-	-		
	100~299	명		-	-	-	-	-	-		
	300~499	명		-	-	-	-	-	-		
	500~999	명		-	-	-	-	-	-		
	1000	명	이 상	-	-	-	-	-	-		
L	부 동 산 업 및 임 대 업 (68 ~ 69)			71	146	88	245	-	-		
	1~4	명		63	95	77	112	-	-		
	5~9	명		8	51	7	44	-	-		
	10~19	명		-	-	3	41	-	-		
	20~49	명		-	-	1	48	-	-		
	50~99	명		-	-	-	-	-	-		
	100~299	명		-	-	-	-	-	-		
	300~499	명		-	-	-	-	-	-		
	500~999	명		-	-	-	-	-	-		
	1000	명	이 상	-	-	-	-	-	-		
68	부 동 산	업		64	133	80	219	-	-		
	1~4	명		56	82	71	98	-	-		
	5~9	명		8	51	5	32	-	-		
	10~19	명		-	-	3	41	-	-		
	20~49	명		-	-	1	48	-	-		
	50~99	명		-	-	-	-	-	-		
	100~299	명		-	-	-	-	-	-		



## 3. Number of Establishments and Workers by Industrial Divisions, Scale of Establishments &amp; Dong

Unit : In each, Person

Unit : in each, Person

								산업분류 Industrial Classification		
사업체수 Estab.	종사자수 Workers	사업체수 Estab.	종사자수 Workers	사업체수 Estab.	종사자수 Workers	사업체수 Estab.	종사자수 Workers			
								10~19	명	
								20~49	명	
								50~99	명	
								100~299	명	
								300~499	명	
								500~999	명	
								1000	명 이 상	
								64	금 융	업
								1~4	명	
								5~9	명	
								10~19	명	
								20~49	명	
								50~99	명	
								100~299	명	
								300~499	명	
								500~999	명	
								1000	명 이 상	
								65	보 험 및 연 금	업
								1~4	명	
								5~9	명	
								10~19	명	
								20~49	명	
								50~99	명	
								100~299	명	
								300~499	명	
								500~999	명	
								1000	명 이 상	
								66	금융 및 보험 관련 서비스업	
								1~4	명	
								5~9	명	
								10~19	명	
								20~49	명	
								50~99	명	
								100~299	명	
								300~499	명	
								500~999	명	
								1000	명 이 상	
								L	부 동 산 업 및 임 대 업 (68 ~ 69)	
								1~4	명	
								5~9	명	
								10~19	명	
								20~49	명	
								50~99	명	
								100~299	명	
								300~499	명	
								500~999	명	
								1000	명 이 상	
								68	부 동 산	업
								1~4	명	
								5~9	명	
								10~19	명	
								20~49	명	
								50~99	명	
								100~299	명	

### 3. 산업중분류, 종사자규모 및 동별 사업체수, 종사자수

단위 : 개, 명

산업분류 Industrial Classification			금정구 Geumjeong-gu		서1동 Seo 1(il)-dong		서2동 Seo 2(i)-dong		서3동 Seo 3(sam)-dong	
			사업체수	종사자수	사업체수	종사자수	사업체수	종사자수	사업체수	종사자수
			Estab.	Workers	Estab.	Workers	Estab.	Workers	Estab.	Workers
	300~499	명	-	-	-	-	-	-	-	-
	500~999	명	-	-	-	-	-	-	-	-
	1000	명 이 상	-	-	-	-	-	-	-	-
69	임대업부동산제외		94	205	3	4	1	2	1	2
	1~4	명	86	139	3	4	1	2	1	2
	5~9	명	6	36	-	-	-	-	-	-
	10~19	명	2	30	-	-	-	-	-	-
	20~49	명	-	-	-	-	-	-	-	-
	50~99	명	-	-	-	-	-	-	-	-
	100~299	명	-	-	-	-	-	-	-	-
	300~499	명	-	-	-	-	-	-	-	-
	500~999	명	-	-	-	-	-	-	-	-
	1000	명 이 상	-	-	-	-	-	-	-	-
M	전문, 과학 및 기술 서비스업 (70 ~ 73)		353	2 230	4	6	3	3	2	3
	1~4	명	233	498	4	6	3	3	2	3
	5~9	명	81	514	-	-	-	-	-	-
	10~19	명	22	289	-	-	-	-	-	-
	20~49	명	8	257	-	-	-	-	-	-
	50~99	명	8	544	-	-	-	-	-	-
	100~299	명	1	128	-	-	-	-	-	-
	300~499	명	-	-	-	-	-	-	-	-
	500~999	명	-	-	-	-	-	-	-	-
	1000	명 이 상	-	-	-	-	-	-	-	-
70	연구개발업		68	339	-	-	-	-	-	-
	1~4	명	48	102	-	-	-	-	-	-
	5~9	명	13	76	-	-	-	-	-	-
	10~19	명	5	78	-	-	-	-	-	-
	20~49	명	1	33	-	-	-	-	-	-
	50~99	명	1	50	-	-	-	-	-	-
	100~299	명	-	-	-	-	-	-	-	-
	300~499	명	-	-	-	-	-	-	-	-
	500~999	명	-	-	-	-	-	-	-	-
	1000	명 이 상	-	-	-	-	-	-	-	-
71	전문서비스업		113	582	1	1	-	-	1	1
	1~4	명	65	150	1	1	-	-	1	1
	5~9	명	41	249	-	-	-	-	-	-
	10~19	명	4	49	-	-	-	-	-	-
	20~49	명	2	51	-	-	-	-	-	-
	50~99	명	1	83	-	-	-	-	-	-
	100~299	명	-	-	-	-	-	-	-	-
	300~499	명	-	-	-	-	-	-	-	-
	500~999	명	-	-	-	-	-	-	-	-
	1000	명 이 상	-	-	-	-	-	-	-	-
72	건축기술, 엔지니어링 및 기타 과학기술 서비스업		92	1 118	1	2	-	-	-	-
	1~4	명	46	110	1	2	-	-	-	-
	5~9	명	22	154	-	-	-	-	-	-
	10~19	명	13	162	-	-	-	-	-	-
	20~49	명	4	153	-	-	-	-	-	-
	50~99	명	6	411	-	-	-	-	-	-
	100~299	명	1	128	-	-	-	-	-	-
	300~499	명	-	-	-	-	-	-	-	-
	500~999	명	-	-	-	-	-	-	-	-
	1000	명 이 상	-	-	-	-	-	-	-	-

## 3. Number of Establishments and Workers by Industrial Divisions, Scale of Establishments &amp; Dong

Unit : In each, Person

								Unit : in each Person		
서4동 Seo 4(sa)-dong		금사동 Geumsa-dong		부곡1동 Bugok 1(il)-dong		부곡2동 Bugok 2(i)-dong		산업분류 Industrial Classification		
사업체수 Estab.	종사자수 Workers	사업체수 Estab.	종사자수 Workers	사업체수 Estab.	종사자수 Workers	사업체수 Estab.	종사자수 Workers			
-	-	-	-	-	-	-	-	-	300~499	명
-	-	-	-	-	-	-	-	-	500~999	명
-	-	-	-	-	-	-	-	-	1000	이 상
3	5	4	4	5	8	4	14	69	임 대 업 부 동 산 제 외	
3	5	4	4	5	8	3	3		1~4	명
-	-	-	-	-	-	-	-		5~9	명
-	-	-	-	-	-	1	11		10~19	명
-	-	-	-	-	-	-	-		20~49	명
-	-	-	-	-	-	-	-		50~99	명
-	-	-	-	-	-	-	-		100~299	명
-	-	-	-	-	-	-	-		300~499	명
-	-	-	-	-	-	-	-		500~999	명
-	-	-	-	-	-	-	-		1000	이 상
3	3	6	31	3	13	62	518	M	전문, 과학 및 기술 서비스업 (70 ~ 73)	
3	3	4	4	2	5	22	68		1~4	명
-	-	1	7	1	8	34	211		5~9	명
-	-	-	-	-	-	2	20		10~19	명
-	-	1	20	-	-	3	91		20~49	명
-	-	-	-	-	-	-	-		50~99	명
-	-	-	-	-	-	1	128		100~299	명
-	-	-	-	-	-	-	-		300~499	명
-	-	-	-	-	-	-	-		500~999	명
-	-	-	-	-	-	-	-		1000	이 상
-	-	-	-	-	-	-	-	70	연 구 개 발	업
-	-	-	-	-	-	-	-		1~4	명
-	-	-	-	-	-	-	-		5~9	명
-	-	-	-	-	-	-	-		10~19	명
-	-	-	-	-	-	-	-		20~49	명
-	-	-	-	-	-	-	-		50~99	명
-	-	-	-	-	-	-	-		100~299	명
-	-	-	-	-	-	-	-		300~499	명
-	-	-	-	-	-	-	-		500~999	명
-	-	-	-	-	-	-	-		1000	이 상
-	-	3	3	-	-	52	316	71	전 문 서 비 스 업	
-	-	3	3	-	-	17	59		1~4	명
-	-	-	-	-	-	32	196		5~9	명
-	-	-	-	-	-	1	10		10~19	명
-	-	-	-	-	-	2	51		20~49	명
-	-	-	-	-	-	-	-		50~99	명
-	-	-	-	-	-	-	-		100~299	명
-	-	-	-	-	-	-	-		300~499	명
-	-	-	-	-	-	-	-		500~999	명
-	-	-	-	-	-	-	-		1000	이 상
-	-	-	-	1	8	5	188	72	건축기술, 엔지니어링 및 기타 과학 기술 서비스업	
-	-	-	-	-	-	1	3		1~4	명
-	-	-	-	1	8	1	7		5~9	명
-	-	-	-	-	-	1	10		10~19	명
-	-	-	-	-	-	1	40		20~49	명
-	-	-	-	-	-	-	-		50~99	명
-	-	-	-	-	-	1	128		100~299	명
-	-	-	-	-	-	-	-		300~499	명
-	-	-	-	-	-	-	-		500~999	명
-	-	-	-	-	-	-	-		1000	이 상

### 3. 산업중분류, 종사자규모 및 동별 사업체수, 종사자수

단위 : 개, 명

산업분류 Industrial Classification		부곡3동 Bugok 3(sam)-dong		부곡4동 Bugok 4(sa)-dong		장전1동 Jangjeon 1(il)-dong		장전2동 Jangjeon 2(i)-dong	
		사업체수	종사자수	사업체수	종사자수	사업체수	종사자수	사업체수	종사자수
		Estab.	Workers	Estab.	Workers	Estab.	Workers	Estab.	Workers
	300~499 명	-	-	-	-	-	-	-	-
	500~999 명	-	-	-	-	-	-	-	-
	1000 명 이상	-	-	-	-	-	-	-	-
69	임대업부동산제외	8	17	6	11	10	21	4	6
	1~4 명	7	11	6	11	9	15	4	6
	5~9 명	1	6	-	-	1	6	-	-
	10~19 명	-	-	-	-	-	-	-	-
	20~49 명	-	-	-	-	-	-	-	-
	50~99 명	-	-	-	-	-	-	-	-
	100~299 명	-	-	-	-	-	-	-	-
	300~499 명	-	-	-	-	-	-	-	-
	500~999 명	-	-	-	-	-	-	-	-
	1000 명 이상	-	-	-	-	-	-	-	-
M	전문, 과학 및 기술 서비스업 (70 ~ 73)	35	103	3	5	17	56	82	370
	1~4 명	29	57	3	5	12	20	62	136
	5~9 명	5	33	-	-	4	25	12	67
	10~19 명	1	13	-	-	1	11	6	84
	20~49 명	-	-	-	-	-	-	1	33
	50~99 명	-	-	-	-	-	-	1	50
	100~299 명	-	-	-	-	-	-	-	-
	300~499 명	-	-	-	-	-	-	-	-
	500~999 명	-	-	-	-	-	-	-	-
	1000 명 이상	-	-	-	-	-	-	-	-
70	연구개발업	1	9	-	-	-	-	66	315
	1~4 명	-	-	-	-	-	-	48	102
	5~9 명	1	9	-	-	-	-	12	67
	10~19 명	-	-	-	-	-	-	4	63
	20~49 명	-	-	-	-	-	-	1	33
	50~99 명	-	-	-	-	-	-	1	50
	100~299 명	-	-	-	-	-	-	-	-
	300~499 명	-	-	-	-	-	-	-	-
	500~999 명	-	-	-	-	-	-	-	-
	1000 명 이상	-	-	-	-	-	-	-	-
71	전문서비스업	14	42	-	-	5	7	3	17
	1~4 명	11	25	-	-	5	7	2	6
	5~9 명	3	17	-	-	-	-	-	-
	10~19 명	-	-	-	-	-	-	1	11
	20~49 명	-	-	-	-	-	-	-	-
	50~99 명	-	-	-	-	-	-	-	-
	100~299 명	-	-	-	-	-	-	-	-
	300~499 명	-	-	-	-	-	-	-	-
	500~999 명	-	-	-	-	-	-	-	-
	1000 명 이상	-	-	-	-	-	-	-	-
72	건축기술, 엔지니어링 및 기타 과학기술 서비스업	14	36	1	3	4	24	5	22
	1~4 명	13	23	1	3	1	1	4	12
	5~9 명	-	-	-	-	2	12	-	-
	10~19 명	1	13	-	-	1	11	1	10
	20~49 명	-	-	-	-	-	-	-	-
	50~99 명	-	-	-	-	-	-	-	-
	100~299 명	-	-	-	-	-	-	-	-
	300~499 명	-	-	-	-	-	-	-	-
	500~999 명	-	-	-	-	-	-	-	-
	1000 명 이상	-	-	-	-	-	-	-	-

## 3. Number of Establishments and Workers by Industrial Divisions, Scale of Establishments &amp; Dong

Unit : In each, Person

장전3동		선두구동		청룡노포동		남산동		Unit : in each, Person				
Jangjeon 3(sam)-dong		Seondugu-dong		Cheongnyongnopo-dong		Namsan-dong		산업분류				
사업체수	종사자수	사업체수	종사자수	사업체수	종사자수	사업체수	종사자수	Industrial Classification				
Estab.	Workers	Estab.	Workers	Estab.	Workers	Estab.	Workers					
-	-	-	-	-	-	-	-	-	300~499	명		
-	-	-	-	-	-	-	-	-	500~999	명		
-	-	-	-	-	-	-	-	-	1000	명	이	상
8	13	5	8	1	2	16	49	69	임 대 업 부 동 산 제 외			
8	13	5	8	1	2	13	18		1~4	명		
-	-	-	-	-	-	2	12		5~9	명		
-	-	-	-	-	-	1	19		10~19	명		
-	-	-	-	-	-	-	-		20~49	명		
-	-	-	-	-	-	-	-		50~99	명		
-	-	-	-	-	-	-	-		100~299	명		
-	-	-	-	-	-	-	-		300~499	명		
-	-	-	-	-	-	-	-		500~999	명		
-	-	-	-	-	-	-	-		1000	명	이	상
13	38	-	-	11	71	50	494	M	전 문 , 과 학 및 기 술			
12	22	-	-	6	12	29	63		서 비 스 업 ( 70 ~ 73)			
-	-	-	-	3	19	10	69		1~4	명		
1	16	-	-	1	10	7	92		5~9	명		
-	-	-	-	1	30	1	38		10~19	명		
-	-	-	-	-	-	3	232		20~49	명		
-	-	-	-	-	-	-	-		50~99	명		
-	-	-	-	-	-	-	-		100~299	명		
-	-	-	-	-	-	-	-		300~499	명		
-	-	-	-	-	-	-	-		500~999	명		
-	-	-	-	-	-	-	-		1000	명	이	상
-	-	-	-	-	-	-	-		연 구 개 발			
-	-	-	-	-	-	-	-		1~4	명		
-	-	-	-	-	-	-	-		5~9	명		
-	-	-	-	-	-	-	-		10~19	명		
-	-	-	-	-	-	-	-		20~49	명		
-	-	-	-	-	-	-	-		50~99	명		
-	-	-	-	-	-	-	-		100~299	명		
-	-	-	-	-	-	-	-		300~499	명		
-	-	-	-	-	-	-	-		500~999	명		
-	-	-	-	-	-	-	-		1000	명	이	상
3	22	-	-	2	8	17	138	71	전 문 서 비 스 업			
2	6	-	-	1	2	11	18		1~4	명		
-	-	-	-	1	6	4	25		5~9	명		
1	16	-	-	-	-	1	12		10~19	명		
-	-	-	-	-	-	-	-		20~49	명		
-	-	-	-	-	-	1	83		50~99	명		
-	-	-	-	-	-	-	-		100~299	명		
-	-	-	-	-	-	-	-		300~499	명		
-	-	-	-	-	-	-	-		500~999	명		
-	-	-	-	-	-	-	-		1000	명	이	상
1	2	-	-	7	60	24	335	72	건 축 기 술 , 엔 지 니 어 링 및			
1	2	-	-	3	7	9	24		기 타 과 학 기 술 서 비 스			
-	-	-	-	2	13	6	44		1~4	명		
-	-	-	-	1	10	6	80		5~9	명		
-	-	-	-	1	30	1	38		10~19	명		
-	-	-	-	-	-	2	149		20~49	명		
-	-	-	-	-	-	-	-		50~99	명		
-	-	-	-	-	-	-	-		100~299	명		
-	-	-	-	-	-	-	-		300~499	명		
-	-	-	-	-	-	-	-		500~999	명		
-	-	-	-	-	-	-	-		1000	명	이	상

### 3. 산업중분류, 종사자규모 및 동별 사업체수, 종사자수

단위 : 개, 명

산업분류 Industrial Classification	구서1동 Guseo 1(il)-dong		구서2동 Guseo 2(i)-dong		금성동 Geumseong-dong			
	사업체수 Estab.	종사자수 Workers	사업체수 Estab.	종사자수 Workers	사업체수 Estab.	종사자수 Workers	사업체수 Estab.	종사자수 Workers
300~499	—	—	—	—	—	—	—	—
500~999	—	—	—	—	—	—	—	—
1000 명 이 상	—	—	—	—	—	—	—	—
69 임 대 업 부 동 산 제 외	7	13	8	26	—	—	—	—
1~4	7	13	6	14	—	—	—	—
5~9	—	—	2	12	—	—	—	—
10~19	—	—	—	—	—	—	—	—
20~49	—	—	—	—	—	—	—	—
50~99	—	—	—	—	—	—	—	—
100~299	—	—	—	—	—	—	—	—
300~499	—	—	—	—	—	—	—	—
500~999	—	—	—	—	—	—	—	—
1000 명 이 상	—	—	—	—	—	—	—	—
M 전문, 과학 및 기술 서비스업 (70 ~ 73)	34	249	25	267	—	—	—	—
1~4	21	48	19	43	—	—	—	—
5~9	9	60	2	15	—	—	—	—
10~19	2	28	1	15	—	—	—	—
20~49	—	—	1	45	—	—	—	—
50~99	2	113	2	149	—	—	—	—
100~299	—	—	—	—	—	—	—	—
300~499	—	—	—	—	—	—	—	—
500~999	—	—	—	—	—	—	—	—
1000 명 이 상	—	—	—	—	—	—	—	—
70 연 구 개 발 업	—	—	1	15	—	—	—	—
1~4	—	—	—	—	—	—	—	—
5~9	—	—	—	—	—	—	—	—
10~19	—	—	1	15	—	—	—	—
20~49	—	—	—	—	—	—	—	—
50~99	—	—	—	—	—	—	—	—
100~299	—	—	—	—	—	—	—	—
300~499	—	—	—	—	—	—	—	—
500~999	—	—	—	—	—	—	—	—
1000 명 이 상	—	—	—	—	—	—	—	—
71 전 문 서 비 스 업	8	21	4	6	—	—	—	—
1~4	7	16	4	6	—	—	—	—
5~9	1	5	—	—	—	—	—	—
10~19	—	—	—	—	—	—	—	—
20~49	—	—	—	—	—	—	—	—
50~99	—	—	—	—	—	—	—	—
100~299	—	—	—	—	—	—	—	—
300~499	—	—	—	—	—	—	—	—
500~999	—	—	—	—	—	—	—	—
1000 명 이 상	—	—	—	—	—	—	—	—
72 건축기술, 엔지니어링 및 기타 과 학 기 술 서 비 스 업	20	216	9	222	—	—	—	—
1~4	8	20	4	13	—	—	—	—
5~9	8	55	2	15	—	—	—	—
10~19	2	28	—	—	—	—	—	—
20~49	—	—	1	45	—	—	—	—
50~99	2	113	2	149	—	—	—	—
100~299	—	—	—	—	—	—	—	—
300~499	—	—	—	—	—	—	—	—
500~999	—	—	—	—	—	—	—	—
1000 명 이 상	—	—	—	—	—	—	—	—

## 3. Number of Establishments and Workers by Industrial Divisions, Scale of Establishments &amp; Dong

Unit : In each, Person

								산업분류 Industrial Classification
사업체수 Estab.	종사자수 Workers	사업체수 Estab.	종사자수 Workers	사업체수 Estab.	종사자수 Workers	사업체수 Estab.	종사자수 Workers	
								300~499 명 이상
								500~999 명 이상
								1000 명 이상
								69 임대업부동산제외
								1~4 명
								5~9 명
								10~19 명
								20~49 명
								50~99 명
								100~299 명
								300~499 명
								500~999 명
								1000 명 이상
								M 전문, 과학 및 기술 서비스업 (70 ~ 73)
								1~4 명
								5~9 명
								10~19 명
								20~49 명
								50~99 명
								100~299 명
								300~499 명
								500~999 명
								1000 명 이상
								70 연구개발업
								1~4 명
								5~9 명
								10~19 명
								20~49 명
								50~99 명
								100~299 명
								300~499 명
								500~999 명
								1000 명 이상
								71 전문서비스업
								1~4 명
								5~9 명
								10~19 명
								20~49 명
								50~99 명
								100~299 명
								300~499 명
								500~999 명
								1000 명 이상
								72 건축기술, 엔지니어링 및 기타 과학기술서비스업
								1~4 명
								5~9 명
								10~19 명
								20~49 명
								50~99 명
								100~299 명
								300~499 명
								500~999 명
								1000 명 이상

### 3. 산업중분류, 종사자규모 및 동별 사업체수, 종사자수

단위 : 개, 명

산업분류 Industrial Classification	금정구 Geumjeong-gu		서1동 Seo 1(il)-dong		서2동 Seo 2(i)-dong		서3동 Seo 3(sam)-dong	
	사업체수	종사자수	사업체수	종사자수	사업체수	종사자수	사업체수	종사자수
	Estab.	Workers	Estab.	Workers	Estab.	Workers	Estab.	Workers
73 기타 전문, 과학 및 기술 서비스업	80	191	2	3	3	3	1	2
1~4명	74	136	2	3	3	3	1	2
5~9명	5	35	-	-	-	-	-	-
10~19명	-	-	-	-	-	-	-	-
20~49명	1	20	-	-	-	-	-	-
50~99명	-	-	-	-	-	-	-	-
100~299명	-	-	-	-	-	-	-	-
300~499명	-	-	-	-	-	-	-	-
500~999명	-	-	-	-	-	-	-	-
1000명 이상	-	-	-	-	-	-	-	-
N 사업시설관리 및 사업지원 서비스업 (74 ~ 75)	124	1 737	-	-	4	37	1	3
1~4명	93	191	-	-	3	6	1	3
5~9명	10	62	-	-	-	-	-	-
10~19명	9	128	-	-	-	-	-	-
20~49명	5	135	-	-	1	31	-	-
50~99명	3	163	-	-	-	-	-	-
100~299명	3	681	-	-	-	-	-	-
300~499명	1	377	-	-	-	-	-	-
500~999명	-	-	-	-	-	-	-	-
1000명 이상	-	-	-	-	-	-	-	-
74 사업시설관리 및 조경 서비스업	17	408	-	-	-	-	1	3
1~4명	8	19	-	-	-	-	1	3
5~9명	2	12	-	-	-	-	-	-
10~19명	3	36	-	-	-	-	-	-
20~49명	3	82	-	-	-	-	-	-
50~99명	-	-	-	-	-	-	-	-
100~299명	1	259	-	-	-	-	-	-
300~499명	-	-	-	-	-	-	-	-
500~999명	-	-	-	-	-	-	-	-
1000명 이상	-	-	-	-	-	-	-	-
75 사업지원서비스업	107	1 329	-	-	4	37	-	-
1~4명	85	172	-	-	3	6	-	-
5~9명	8	50	-	-	-	-	-	-
10~19명	6	92	-	-	-	-	-	-
20~49명	2	53	-	-	1	31	-	-
50~99명	3	163	-	-	-	-	-	-
100~299명	2	422	-	-	-	-	-	-
300~499명	1	377	-	-	-	-	-	-
500~999명	-	-	-	-	-	-	-	-
1000명 이상	-	-	-	-	-	-	-	-
O 공공행정, 국방 및 사회보장 행정 (84)	46	2 335	1	13	2	12	1	10
1~4명	6	17	-	-	1	1	-	-
5~9명	11	90	-	-	-	-	-	-
10~19명	16	195	1	13	1	11	1	10
20~49명	3	109	-	-	-	-	-	-
50~99명	7	448	-	-	-	-	-	-
100~299명	2	423	-	-	-	-	-	-
300~499명	-	-	-	-	-	-	-	-
500~999명	-	-	-	-	-	-	-	-
1000명 이상	1	1 053	-	-	-	-	-	-
84 공공행정, 국방 및 사회보장 행정	46	2 335	1	13	2	12	1	10



3. Number of Establishments and Workers by Industrial Divisions, Scale of Establishments & Dong

Unit : In each, Person

서4동		금사동		부곡1동		부곡2동		산업분류 Industrial Classification
Seo 4(sa)-dong		Geumsa-dong		Bugok 1(il)-dong		Bugok 2(i)-dong		
사업체수 Estab.	종사자수 Workers	사업체수 Estab.	종사자수 Workers	사업체수 Estab.	종사자수 Workers	사업체수 Estab.	종사자수 Workers	
3	3	3	28	2	5	5	14	73 기타 전문, 과학 및 기술 서비스업 (73 ~ 74)
3	3	1	1	2	5	4	6	1~4 명
-	-	1	7	-	-	1	8	5~9 명
-	-	-	-	-	-	-	-	10~19 명
-	-	1	20	-	-	-	-	20~49 명
-	-	-	-	-	-	-	-	50~99 명
-	-	-	-	-	-	-	-	100~299 명
-	-	-	-	-	-	-	-	300~499 명
-	-	-	-	-	-	-	-	500~999 명
-	-	-	-	-	-	-	-	1000 명 이상
-	-	6	283	3	4	5	31	N 사업시설 관리 및 사업 지원 서비스업 (74 ~ 75)
-	-	3	6	3	4	3	9	1~4 명
-	-	1	6	-	-	1	5	5~9 명
-	-	1	12	-	-	1	17	10~19 명
-	-	-	-	-	-	-	-	20~49 명
-	-	-	-	-	-	-	-	50~99 명
-	-	1	259	-	-	-	-	100~299 명
-	-	-	-	-	-	-	-	300~499 명
-	-	-	-	-	-	-	-	500~999 명
-	-	-	-	-	-	-	-	1000 명 이상
-	-	2	271	1	2	1	4	74 사업시설 관리 및 조경 서비스업
-	-	-	-	1	2	1	4	1~4 명
-	-	-	-	-	-	-	-	5~9 명
-	-	1	12	-	-	-	-	10~19 명
-	-	-	-	-	-	-	-	20~49 명
-	-	-	-	-	-	-	-	50~99 명
-	-	1	259	-	-	-	-	100~299 명
-	-	-	-	-	-	-	-	300~499 명
-	-	-	-	-	-	-	-	500~999 명
-	-	-	-	-	-	-	-	1000 명 이상
-	-	4	12	2	2	4	27	75 사업 지원 서비스업
-	-	3	6	2	2	2	5	1~4 명
-	-	1	6	-	-	1	5	5~9 명
-	-	-	-	-	-	1	17	10~19 명
-	-	-	-	-	-	-	-	20~49 명
-	-	-	-	-	-	-	-	50~99 명
-	-	-	-	-	-	-	-	100~299 명
-	-	-	-	-	-	-	-	300~499 명
-	-	-	-	-	-	-	-	500~999 명
-	-	-	-	-	-	-	-	1000 명 이상
2	12	3	91	2	18	3	228	O 공공 행정, 국방 및 사회보장 행정 (84)
1	2	-	-	-	-	-	-	1~4 명
-	-	1	9	1	8	-	-	5~9 명
1	10	1	12	1	10	1	12	10~19 명
-	-	-	-	-	-	-	-	20~49 명
-	-	1	70	-	-	1	56	50~99 명
-	-	-	-	-	-	1	160	100~299 명
-	-	-	-	-	-	-	-	300~499 명
-	-	-	-	-	-	-	-	500~999 명
-	-	-	-	-	-	-	-	1000 명 이상
2	12	3	91	2	18	3	228	84 공공 행정, 국방 및 사회보장 행정

### 3. 산업중분류, 종사자규모 및 동별 사업체수, 종사자수

단위 : 개, 명

산업분류 Industrial Classification	부곡3동 Bugok 3(sam)-dong		부곡4동 Bugok 4(sa)-dong		장전1동 Jangjeon 1(il)-dong		장전2동 Jangjeon 2(i)-dong	
	사업체수	종사자수	사업체수	종사자수	사업체수	종사자수	사업체수	종사자수
	Estab.	Workers	Estab.	Workers	Estab.	Workers	Estab.	Workers
73 기타 전문, 과학 및 기술 서비스업	6	16	2	2	8	25	8	16
1~4명	5	9	2	2	6	12	8	16
5~9명	1	7	-	-	2	13	-	-
10~19명	-	-	-	-	-	-	-	-
20~49명	-	-	-	-	-	-	-	-
50~99명	-	-	-	-	-	-	-	-
100~299명	-	-	-	-	-	-	-	-
300~499명	-	-	-	-	-	-	-	-
500~999명	-	-	-	-	-	-	-	-
1000명 이상	-	-	-	-	-	-	-	-
N 사업시설관리 및 사업지원 서비스업 (74 ~ 75)	12	418	9	102	13	51	24	46
1~4명	10	22	4	7	12	19	24	46
5~9명	-	-	2	15	-	-	-	-
10~19명	1	19	2	29	-	-	-	-
20~49명	-	-	-	-	1	32	-	-
50~99명	-	-	1	51	-	-	-	-
100~299명	-	-	-	-	-	-	-	-
300~499명	1	377	-	-	-	-	-	-
500~999명	-	-	-	-	-	-	-	-
1000명 이상	-	-	-	-	-	-	-	-
74 사업시설관리 및 조경 서비스업	-	-	3	23	1	32	-	-
1~4명	-	-	1	2	-	-	-	-
5~9명	-	-	1	7	-	-	-	-
10~19명	-	-	1	14	-	-	-	-
20~49명	-	-	-	-	1	32	-	-
50~99명	-	-	-	-	-	-	-	-
100~299명	-	-	-	-	-	-	-	-
300~499명	-	-	-	-	-	-	-	-
500~999명	-	-	-	-	-	-	-	-
1000명 이상	-	-	-	-	-	-	-	-
75 사업지원서비스업	12	418	6	79	12	19	24	46
1~4명	10	22	3	5	12	19	24	46
5~9명	-	-	1	8	-	-	-	-
10~19명	1	19	1	15	-	-	-	-
20~49명	-	-	-	-	-	-	-	-
50~99명	-	-	1	51	-	-	-	-
100~299명	-	-	-	-	-	-	-	-
300~499명	1	377	-	-	-	-	-	-
500~999명	-	-	-	-	-	-	-	-
1000명 이상	-	-	-	-	-	-	-	-
O 공공행정, 국방 및 사회 보장행정 (84)	8	1 269	1	9	1	9	3	22
1~4명	1	3	-	-	-	-	-	-
5~9명	1	9	1	9	1	9	3	22
10~19명	2	30	-	-	-	-	-	-
20~49명	1	42	-	-	-	-	-	-
50~99명	2	132	-	-	-	-	-	-
100~299명	-	-	-	-	-	-	-	-
300~499명	-	-	-	-	-	-	-	-
500~999명	-	-	-	-	-	-	-	-
1000명 이상	1	1 053	-	-	-	-	-	-
84 공공행정, 국방 및 사회 보장행정	8	1 269	1	9	1	9	3	22

### 3. Number of Establishments and Workers by Industrial Divisions, Scale of Establishments & Dong

Unit : In each, Person

장전3동		선두구동		청룡노포동		남산동		산업분류 Industrial Classification
Jangjeon 3(sam)-dong		Seondugu-dong		Cheongnyongnopo-dong		Namsan-dong		
사업체수 Estab.	종사자수 Workers	사업체수 Estab.	종사자수 Workers	사업체수 Estab.	종사자수 Workers	사업체수 Estab.	종사자수 Workers	
9	14	-	-	2	3	9	21	73 기타 전문, 과학 및 기술 서비스업
9	14	-	-	2	3	9	21	1~4 명
-	-	-	-	-	-	-	-	5~9 명
-	-	-	-	-	-	-	-	10~19 명
-	-	-	-	-	-	-	-	20~49 명
-	-	-	-	-	-	-	-	50~99 명
-	-	-	-	-	-	-	-	100~299 명
-	-	-	-	-	-	-	-	300~499 명
-	-	-	-	-	-	-	-	500~999 명
-	-	-	-	-	-	-	-	1000 명 이상
11	154	1	1	4	308	11	49	N 사업시설관리 및 사업지원 서비스업 (74 ~ 75)
10	24	1	1	-	-	8	19	1~4 명
-	-	-	-	3	16	2	11	5~9 명
-	-	-	-	-	-	1	19	10~19 명
-	-	-	-	-	-	-	-	20~49 명
-	-	-	-	-	-	-	-	50~99 명
1	130	-	-	1	292	-	-	100~299 명
-	-	-	-	-	-	-	-	300~499 명
-	-	-	-	-	-	-	-	500~999 명
-	-	-	-	-	-	-	-	1000 명 이상
1	2	1	1	1	5	1	2	74 사업시설관리 및 조경 서비스업
1	2	1	1	-	-	1	2	1~4 명
-	-	-	-	1	5	-	-	5~9 명
-	-	-	-	-	-	-	-	10~19 명
-	-	-	-	-	-	-	-	20~49 명
-	-	-	-	-	-	-	-	50~99 명
-	-	-	-	-	-	-	-	100~299 명
-	-	-	-	-	-	-	-	300~499 명
-	-	-	-	-	-	-	-	500~999 명
-	-	-	-	-	-	-	-	1000 명 이상
10	152	-	-	3	303	10	47	75 사업지원서비스업
9	22	-	-	-	-	7	17	1~4 명
-	-	-	-	2	11	2	11	5~9 명
-	-	-	-	-	-	1	19	10~19 명
-	-	-	-	-	-	-	-	20~49 명
-	-	-	-	-	-	-	-	50~99 명
1	130	-	-	1	292	-	-	100~299 명
-	-	-	-	-	-	-	-	300~499 명
-	-	-	-	-	-	-	-	500~999 명
-	-	-	-	-	-	-	-	1000 명 이상
2	72	5	73	4	74	3	108	O 공공행정, 국방 및 사회 보장행정 (84)
-	-	2	8	1	3	-	-	1~4 명
-	-	1	7	2	17	-	-	5~9 명
1	10	1	11	-	-	2	34	10~19 명
-	-	1	47	-	-	-	-	20~49 명
1	62	-	-	1	54	1	74	50~99 명
-	-	-	-	-	-	-	-	100~299 명
-	-	-	-	-	-	-	-	300~499 명
-	-	-	-	-	-	-	-	500~999 명
-	-	-	-	-	-	-	-	1000 명 이상
2	72	5	73	4	74	3	108	84 공공행정, 국방 및 사회 보장행정

### 3. 산업중분류, 종사자규모 및 동별 사업체수, 종사자수

단위 : 개, 명

산업분류 Industrial Classification	구서1동 Guseo 1(il)-dong		구서2동 Guseo 2(i)-dong		금성동 Geumseong-dong			
	사업체수 Estab.	종사자수 Workers	사업체수 Estab.	종사자수 Workers	사업체수 Estab.	종사자수 Workers	사업체수 Estab.	종사자수 Workers
73 기타 전문, 과학 및 기술 서비스업	6	12	11	24	-	-		
1~4명	6	12	11	24	-	-		
5~9명	-	-	-	-	-	-		
10~19명	-	-	-	-	-	-		
20~49명	-	-	-	-	-	-		
50~99명	-	-	-	-	-	-		
100~299명	-	-	-	-	-	-		
300~499명	-	-	-	-	-	-		
500~999명	-	-	-	-	-	-		
1000명 이상	-	-	-	-	-	-		
N 사업시설관리 및 사업지원 서비스업 (74 ~ 75)	11	191	9	59	-	-		
1~4명	5	10	6	15	-	-		
5~9명	1	9	-	-	-	-		
10~19명	1	10	2	22	-	-		
20~49명	2	50	1	22	-	-		
50~99명	2	112	-	-	-	-		
100~299명	-	-	-	-	-	-		
300~499명	-	-	-	-	-	-		
500~999명	-	-	-	-	-	-		
1000명 이상	-	-	-	-	-	-		
74 사업시설관리 및 조경 서비스업	3	41	1	22	-	-		
1~4명	1	3	-	-	-	-		
5~9명	-	-	-	-	-	-		
10~19명	1	10	-	-	-	-		
20~49명	1	28	1	22	-	-		
50~99명	-	-	-	-	-	-		
100~299명	-	-	-	-	-	-		
300~499명	-	-	-	-	-	-		
500~999명	-	-	-	-	-	-		
1000명 이상	-	-	-	-	-	-		
75 사업지원서비스업	8	150	8	37	-	-		
1~4명	4	7	6	15	-	-		
5~9명	1	9	-	-	-	-		
10~19명	-	-	2	22	-	-		
20~49명	1	22	-	-	-	-		
50~99명	2	112	-	-	-	-		
100~299명	-	-	-	-	-	-		
300~499명	-	-	-	-	-	-		
500~999명	-	-	-	-	-	-		
1000명 이상	-	-	-	-	-	-		
O 공공행정, 국방 및 사회보장 행정 (84)	3	293	1	12	1	10		
1~4명	-	-	-	-	-	-		
5~9명	-	-	-	-	-	-		
10~19명	1	10	1	12	1	10		
20~49명	1	20	-	-	-	-		
50~99명	-	-	-	-	-	-		
100~299명	1	263	-	-	-	-		
300~499명	-	-	-	-	-	-		
500~999명	-	-	-	-	-	-		
1000명 이상	-	-	-	-	-	-		
84 공공행정, 국방 및 사회보장 행정	3	293	1	12	1	10		

### 3. Number of Establishments and Workers by Industrial Divisions, Scale of Establishments & Dong

Unit : In each, Person

								산업분류 Industrial Classification
사업체수 Estab.	종사자수 Workers	사업체수 Estab.	종사자수 Workers	사업체수 Estab.	종사자수 Workers	사업체수 Estab.	종사자수 Workers	
								73 기타 전문, 과학 및 기술 서비스업 (73 ~ 74)
								1~4 명
								5~9 명
								10~19 명
								20~49 명
								50~99 명
								100~299 명
								300~499 명
								500~999 명
								1000 명 이상
								N 사업 시설 관리 및 사업 지원 서비스업 (74 ~ 75)
								1~4 명
								5~9 명
								10~19 명
								20~49 명
								50~99 명
								100~299 명
								300~499 명
								500~999 명
								1000 명 이상
								74 사업 시설 관리 및 조 경 서비스업 (74 ~ 75)
								1~4 명
								5~9 명
								10~19 명
								20~49 명
								50~99 명
								100~299 명
								300~499 명
								500~999 명
								1000 명 이상
								75 사업 지원 서비스업
								1~4 명
								5~9 명
								10~19 명
								20~49 명
								50~99 명
								100~299 명
								300~499 명
								500~999 명
								1000 명 이상
								O 공공 행정, 국방 및 사회보장 행정 (84)
								1~4 명
								5~9 명
								10~19 명
								20~49 명
								50~99 명
								100~299 명
								300~499 명
								500~999 명
								1000 명 이상
								84 공공 행정, 국방 및 사회보장 행정

### 3. 산업중분류, 종사자규모 및 동별 사업체수, 종사자수

단위 : 개, 명

산업분류 Industrial Classification			금정구 Geumjeong-gu		서1동 Seo 1(il)-dong		서2동 Seo 2(i)-dong		서3동 Seo 3(sam)-dong	
			사업체수	종사자수	사업체수	종사자수	사업체수	종사자수	사업체수	종사자수
			Estab.	Workers	Estab.	Workers	Estab.	Workers	Estab.	Workers
1~4	명		6	17	-	-	1	1	-	-
5~9	명		11	90	-	-	-	-	-	-
10~19	명		16	195	1	13	1	11	1	10
20~49	명		3	109	-	-	-	-	-	-
50~99	명		7	448	-	-	-	-	-	-
100~299	명		2	423	-	-	-	-	-	-
300~499	명		-	-	-	-	-	-	-	-
500~999	명		-	-	-	-	-	-	-	-
1000	명	이 상	1	1 053	-	-	-	-	-	-
P	교 육 서 비 스 업	(85)	907	7 690	22	241	23	70	22	267
1~4	명		719	1 173	16	28	22	33	17	38
5~9	명		84	549	2	10	-	-	1	9
10~19	명		32	414	1	19	-	-	-	-
20~49	명		34	1 168	-	-	1	37	2	85
50~99	명		36	2 503	3	184	-	-	2	135
100~299	명		1	191	-	-	-	-	-	-
300~499	명		-	-	-	-	-	-	-	-
500~999	명		-	-	-	-	-	-	-	-
1000	명	이 상	1	1 692	-	-	-	-	-	-
85	교 육 서 비 스 업		907	7 690	22	241	23	70	22	267
1~4	명		719	1 173	16	28	22	33	17	38
5~9	명		84	549	2	10	-	-	1	9
10~19	명		32	414	1	19	-	-	-	-
20~49	명		34	1 168	-	-	1	37	2	85
50~99	명		36	2 503	3	184	-	-	2	135
100~299	명		1	191	-	-	-	-	-	-
300~499	명		-	-	-	-	-	-	-	-
500~999	명		-	-	-	-	-	-	-	-
1000	명	이 상	1	1 692	-	-	-	-	-	-
Q	보 건 업 및 사 회 복 지 서 비 스 업	(86~87)	457	4 890	10	29	27	392	7	49
1~4	명		282	866	9	23	18	53	4	12
5~9	명		106	631	1	6	4	24	1	7
10~19	명		33	430	-	-	3	44	2	30
20~49	명		22	738	-	-	1	30	-	-
50~99	명		8	548	-	-	-	-	-	-
100~299	명		5	919	-	-	1	241	-	-
300~499	명		-	-	-	-	-	-	-	-
500~999	명		1	758	-	-	-	-	-	-
1000	명	이 상	-	-	-	-	-	-	-	-
86	보 건	업	314	3 418	4	10	20	360	4	38
1~4	명		218	669	4	10	13	40	2	8
5~9	명		63	370	-	-	3	17	-	-
10~19	명		10	142	-	-	2	32	2	30
20~49	명		13	477	-	-	1	30	-	-
50~99	명		6	433	-	-	-	-	-	-
100~299	명		3	569	-	-	1	241	-	-
300~499	명		-	-	-	-	-	-	-	-
500~999	명		1	758	-	-	-	-	-	-
1000	명	이 상	-	-	-	-	-	-	-	-
87	사 회 복 지 서 비 스 업		143	1 472	6	19	7	32	3	11
1~4	명		64	197	5	13	5	13	2	4
5~9	명		43	261	1	6	1	7	1	7
10~19	명		23	288	-	-	1	12	-	-
20~49	명		9	261	-	-	-	-	-	-
50~99	명		2	115	-	-	-	-	-	-

### 3. Number of Establishments and Workers by Industrial Divisions, Scale of Establishments & Dong

Unit : In each, Person

서4동		금사동		부곡1동		부곡2동		산업분류 Industrial Classification	
Seo 4(sa)-dong		Geumsa-dong		Bugok 1(il)-dong		Bugok 2(i)-dong			
사업체수	종사자수	사업체수	종사자수	사업체수	종사자수	사업체수	종사자수		
Estab.	Workers	Estab.	Workers	Estab.	Workers	Estab.	Workers		
1	2	-	-	-	-	-	-	1~4	명
-	-	1	9	1	8	-	-	5~9	명
1	10	1	12	1	10	1	12	10~19	명
-	-	-	-	-	-	-	-	20~49	명
-	-	1	70	-	-	1	56	50~99	명
-	-	-	-	-	-	1	160	100~299	명
-	-	-	-	-	-	-	-	300~499	명
-	-	-	-	-	-	-	-	500~999	명
-	-	-	-	-	-	-	-	1000	명 이 상
20	64	17	229	33	311	56	682	P 교 육 서 비 스 업 (85)	
15	20	10	20	27	45	34	61	1~4	명
4	27	2	12	-	-	7	42	5~9	명
1	17	-	-	1	13	4	54	10~19	명
-	-	4	136	2	44	6	194	20~49	명
-	-	1	61	3	209	5	331	50~99	명
-	-	-	-	-	-	-	-	100~299	명
-	-	-	-	-	-	-	-	300~499	명
-	-	-	-	-	-	-	-	500~999	명
-	-	-	-	-	-	-	-	1000	명 이 상
20	64	17	229	33	311	56	682	85 교 육 서 비 스 업	
15	20	10	20	27	45	34	61	1~4	명
4	27	2	12	-	-	7	42	5~9	명
1	17	-	-	1	13	4	54	10~19	명
-	-	4	136	2	44	6	194	20~49	명
-	-	1	61	3	209	5	331	50~99	명
-	-	-	-	-	-	-	-	100~299	명
-	-	-	-	-	-	-	-	300~499	명
-	-	-	-	-	-	-	-	500~999	명
-	-	-	-	-	-	-	-	1000	명 이 상
33	147	19	282	20	147	27	205	Q 보 건 업 및 사 회 복 지 서 비 스 업 (86~87)	
26	78	6	17	15	47	16	59	1~4	명
5	26	9	53	3	20	7	43	5~9	명
1	10	1	12	1	12	2	25	10~19	명
1	33	1	38	-	-	2	78	20~49	명
-	-	1	50	1	68	-	-	50~99	명
-	-	1	112	-	-	-	-	100~299	명
-	-	-	-	-	-	-	-	300~499	명
-	-	-	-	-	-	-	-	500~999	명
-	-	-	-	-	-	-	-	1000	명 이 상
26	115	12	192	15	119	20	151	86 보 건 업	
21	62	6	17	12	37	15	55	1~4	명
4	20	4	25	2	14	3	18	5~9	명
-	-	-	-	-	-	-	-	10~19	명
1	33	1	38	-	-	2	78	20~49	명
-	-	-	-	1	68	-	-	50~99	명
-	-	1	112	-	-	-	-	100~299	명
-	-	-	-	-	-	-	-	300~499	명
-	-	-	-	-	-	-	-	500~999	명
-	-	-	-	-	-	-	-	1000	명 이 상
7	32	7	90	5	28	7	54	87 사 회 복 지 서 비 스 업	
5	16	-	-	3	10	1	4	1~4	명
1	6	5	28	1	6	4	25	5~9	명
1	10	1	12	1	12	2	25	10~19	명
-	-	-	-	-	-	-	-	20~49	명
-	-	1	50	-	-	-	-	50~99	명

### 3. 산업중분류, 종사자규모 및 동별 사업체수, 종사자수

단위 : 개, 명

산업분류 Industrial Classification	부곡3동 Bugok 3(sam)-dong		부곡4동 Bugok 4(sa)-dong		장전1동 Jangjeon 1(il)-dong		장전2동 Jangjeon 2(i)-dong	
	사업체수	종사자수	사업체수	종사자수	사업체수	종사자수	사업체수	종사자수
	Estab.	Workers	Estab.	Workers	Estab.	Workers	Estab.	Workers
1~4	1	3	-	-	-	-	-	-
5~9	1	9	1	9	1	9	3	22
10~19	2	30	-	-	-	-	-	-
20~49	1	42	-	-	-	-	-	-
50~99	2	132	-	-	-	-	-	-
100~299	-	-	-	-	-	-	-	-
300~499	-	-	-	-	-	-	-	-
500~999	-	-	-	-	-	-	-	-
1000 명 이 상	1	1 053	-	-	-	-	-	-
P 교 육 서 비 스 업 (85)	94	761	24	198	66	287	23	1 876
1~4	71	115	18	24	59	78	14	30
5~9	9	67	4	28	2	16	5	29
10~19	7	82	-	-	3	47	-	-
20~49	3	103	-	-	-	-	2	71
50~99	3	203	2	146	2	146	1	54
100~299	1	191	-	-	-	-	-	-
300~499	-	-	-	-	-	-	-	-
500~999	-	-	-	-	-	-	-	-
1000 명 이 상	-	-	-	-	-	-	1	1 692
85 교 육 서 비 스 업	94	761	24	198	66	287	23	1 876
1~4	71	115	18	24	59	78	14	30
5~9	9	67	4	28	2	16	5	29
10~19	7	82	-	-	3	47	-	-
20~49	3	103	-	-	-	-	2	71
50~99	3	203	2	146	2	146	1	54
100~299	1	191	-	-	-	-	-	-
300~499	-	-	-	-	-	-	-	-
500~999	-	-	-	-	-	-	-	-
1000 명 이 상	-	-	-	-	-	-	1	1 692
Q 보 건 업 및 사 회 복 지 서 비 스 업 (86~87)	45	474	13	83	23	112	23	517
1~4	27	82	11	33	14	41	7	21
5~9	13	75	1	6	7	37	2	11
10~19	2	30	-	-	1	10	3	41
20~49	2	71	1	44	1	24	8	245
50~99	-	-	-	-	-	-	3	199
100~299	1	216	-	-	-	-	-	-
300~499	-	-	-	-	-	-	-	-
500~999	-	-	-	-	-	-	-	-
1000 명 이 상	-	-	-	-	-	-	-	-
86 보 건 업	35	425	10	75	13	45	6	169
1~4	21	66	8	25	10	30	3	5
5~9	10	55	1	6	3	15	-	-
10~19	1	17	-	-	-	-	-	-
20~49	2	71	1	44	-	-	1	30
50~99	-	-	-	-	-	-	2	134
100~299	1	216	-	-	-	-	-	-
300~499	-	-	-	-	-	-	-	-
500~999	-	-	-	-	-	-	-	-
1000 명 이 상	-	-	-	-	-	-	-	-
87 사 회 복 지 서 비 스 업	10	49	3	8	10	67	17	348
1~4	6	16	3	8	4	11	4	16
5~9	3	20	-	-	4	22	2	11
10~19	1	13	-	-	1	10	3	41
20~49	-	-	-	-	1	24	7	215
50~99	-	-	-	-	-	-	1	65



## 3. Number of Establishments and Workers by Industrial Divisions, Scale of Establishments &amp; Dong

Unit : In each, Person

[illegible]

### 3. 산업중분류, 종사자규모 및 동별 사업체수, 종사자수

단위 : 개, 명

산업분류 Industrial Classification	구서1동 Guseo 1(il)-dong		구서2동 Guseo 2(i)-dong		금성동 Geumseong-dong			
	사업체수 Estab.	종사자수 Workers	사업체수 Estab.	종사자수 Workers	사업체수 Estab.	종사자수 Workers	사업체수 Estab.	종사자수 Workers
1~4 명	-	-	-	-	-	-	-	-
5~9 명	-	-	-	-	-	-	-	-
10~19 명	1	10	1	12	1	10	-	-
20~49 명	1	20	-	-	-	-	-	-
50~99 명	-	-	-	-	-	-	-	-
100~299 명	1	263	-	-	-	-	-	-
300~499 명	-	-	-	-	-	-	-	-
500~999 명	-	-	-	-	-	-	-	-
1000 명 이 상	-	-	-	-	-	-	-	-
P 교 육 서 비 스 업 (85)	83	727	204	759	1	18	-	-
1~4 명	61	89	179	296	-	-	-	-
5~9 명	10	70	13	81	-	-	-	-
10~19 명	4	47	6	73	1	18	-	-
20~49 명	3	132	4	170	-	-	-	-
50~99 명	5	389	2	139	-	-	-	-
100~299 명	-	-	-	-	-	-	-	-
300~499 명	-	-	-	-	-	-	-	-
500~999 명	-	-	-	-	-	-	-	-
1000 명 이 상	-	-	-	-	-	-	-	-
85 교 육 서 비 스 업	83	727	204	759	1	18	-	-
1~4 명	61	89	179	296	-	-	-	-
5~9 명	10	70	13	81	-	-	-	-
10~19 명	4	47	6	73	1	18	-	-
20~49 명	3	132	4	170	-	-	-	-
50~99 명	5	389	2	139	-	-	-	-
100~299 명	-	-	-	-	-	-	-	-
300~499 명	-	-	-	-	-	-	-	-
500~999 명	-	-	-	-	-	-	-	-
1000 명 이 상	-	-	-	-	-	-	-	-
Q 보 건 및 사 회 복 지 서 비 스 업 (86~87)	44	206	47	524	1	4	-	-
1~4 명	30	93	29	91	1	4	-	-
5~9 명	12	70	7	47	-	-	-	-
10~19 명	1	10	6	81	-	-	-	-
20~49 명	1	33	3	94	-	-	-	-
50~99 명	-	-	1	71	-	-	-	-
100~299 명	-	-	1	140	-	-	-	-
300~499 명	-	-	-	-	-	-	-	-
500~999 명	-	-	-	-	-	-	-	-
1000 명 이 상	-	-	-	-	-	-	-	-
86 보 건	36	167	31	268	-	-	-	-
1~4 명	26	82	22	67	-	-	-	-
5~9 명	9	52	4	27	-	-	-	-
10~19 명	-	-	2	31	-	-	-	-
20~49 명	1	33	2	72	-	-	-	-
50~99 명	-	-	1	71	-	-	-	-
100~299 명	-	-	-	-	-	-	-	-
300~499 명	-	-	-	-	-	-	-	-
500~999 명	-	-	-	-	-	-	-	-
1000 명 이 상	-	-	-	-	-	-	-	-
87 사 회 복 지 서 비 스 업	8	39	16	256	1	4	-	-
1~4 명	4	11	7	24	1	4	-	-
5~9 명	3	18	3	20	-	-	-	-
10~19 명	1	10	4	50	-	-	-	-
20~49 명	-	-	1	22	-	-	-	-
50~99 명	-	-	-	-	-	-	-	-

## 3. Number of Establishments and Workers by Industrial Divisions, Scale of Establishments &amp; Dong

Unit : In each, Person

Unit : in each, Person

								산업분류 Industrial Classification
사업체수 Estab.	종사자수 Workers	사업체수 Estab.	종사자수 Workers	사업체수 Estab.	종사자수 Workers	사업체수 Estab.	종사자수 Workers	
								1~4명
								5~9명
								10~19명
								20~49명
								50~99명
								100~299명
								300~499명
								500~999명
								1000명 이상
								P 교육서비스업 (85)
								1~4명
								5~9명
								10~19명
								20~49명
								50~99명
								100~299명
								300~499명
								500~999명
								1000명 이상
								85 교육서비스업
								1~4명
								5~9명
								10~19명
								20~49명
50~99명								
100~299명								
300~499명								
500~999명								
1000명 이상								
Q 보건업 및 사회복지서비스업 (86~87)								
1~4명								
5~9명								
10~19명								
20~49명								
50~99명								
100~299명								
300~499명								
500~999명								
1000명 이상								
86 보건								
1~4명								
5~9명								
10~19명								
20~49명								
50~99명								
100~299명								
300~499명								
500~999명								
1000명 이상								
87 사회복지서비스업								
1~4명								
5~9명								
10~19명								
20~49명								
50~99명								

### 3. 산업중분류, 종사자규모 및 동별 사업체수, 종사자수

단위 : 개, 명

산업분류 Industrial Classification			금정구 Geumjeong-gu		서1동 Seo 1(il)-dong		서2동 Seo 2(i)-dong		서3동 Seo 3(sam)-dong	
			사업체수	종사자수	사업체수	종사자수	사업체수	종사자수	사업체수	종사자수
			Estab.	Workers	Estab.	Workers	Estab.	Workers	Estab.	Workers
	100~299	명	2	350	-	-	-	-	-	-
	300~499	명	-	-	-	-	-	-	-	-
	500~999	명	-	-	-	-	-	-	-	-
	1000 명 이 상		-	-	-	-	-	-	-	-
R	예술, 스포츠 및 여가 관련 서비스업 (90~91)		663	1 746	21	42	35	60	16	30
	1~4	명	637	1 036	20	29	35	60	15	24
	5~9	명	15	104	-	-	-	-	1	6
	10~19	명	3	41	1	13	-	-	-	-
	20~49	명	4	136	-	-	-	-	-	-
	50~99	명	3	233	-	-	-	-	-	-
	100~299	명	1	196	-	-	-	-	-	-
	300~499	명	-	-	-	-	-	-	-	-
	500~999	명	-	-	-	-	-	-	-	-
	1000 명 이 상		-	-	-	-	-	-	-	-
90	창작, 예술 및 여가 관련 서비스업		51	211	2	14	1	1	1	1
	1~4	명	43	66	1	1	1	1	1	1
	5~9	명	4	29	-	-	-	-	-	-
	10~19	명	1	13	1	13	-	-	-	-
	20~49	명	2	44	-	-	-	-	-	-
	50~99	명	1	59	-	-	-	-	-	-
	100~299	명	-	-	-	-	-	-	-	-
	300~499	명	-	-	-	-	-	-	-	-
	500~999	명	-	-	-	-	-	-	-	-
	1000 명 이 상		-	-	-	-	-	-	-	-
91	스포츠 및 오락관련 서비스업		612	1 535	19	28	34	59	15	29
	1~4	명	594	970	19	28	34	59	14	23
	5~9	명	11	75	-	-	-	-	1	6
	10~19	명	2	28	-	-	-	-	-	-
	20~49	명	2	92	-	-	-	-	-	-
	50~99	명	2	174	-	-	-	-	-	-
	100~299	명	1	196	-	-	-	-	-	-
	300~499	명	-	-	-	-	-	-	-	-
	500~999	명	-	-	-	-	-	-	-	-
	1000 명 이 상		-	-	-	-	-	-	-	-
S	협회 및 단체, 수리 및 기타 개인 서비스업 (94~96)		2 072	4 200	72	99	123	193	63	82
	1~4	명	1 942	2 776	69	82	120	171	62	77
	5~9	명	89	552	3	17	2	10	1	5
	10~19	명	26	333	-	-	1	12	-	-
	20~49	명	13	359	-	-	-	-	-	-
	50~99	명	1	69	-	-	-	-	-	-
	100~299	명	1	111	-	-	-	-	-	-
	300~499	명	-	-	-	-	-	-	-	-
	500~999	명	-	-	-	-	-	-	-	-
	1000 명 이 상		-	-	-	-	-	-	-	-
94	협회 및 단체	체	384	1 107	7	16	17	39	11	19
	1~4	명	335	553	5	5	17	39	10	14
	5~9	명	34	210	2	11	-	-	1	5
	10~19	명	8	99	-	-	-	-	-	-
	20~49	명	6	176	-	-	-	-	-	-
	50~99	명	1	69	-	-	-	-	-	-
	100~299	명	-	-	-	-	-	-	-	-

## 3. Number of Establishments and Workers by Industrial Divisions, Scale of Establishments &amp; Dong

Unit : In each, Person

[illegible]

### 3. 산업중분류, 종사자규모 및 동별 사업체수, 종사자수

단위 : 개, 명

산업분류 Industrial Classification			부곡3동 Bugok 3(sam)-dong		부곡4동 Bugok 4(sa)-dong		장전1동 Jangjeon 1(il)-dong		장전2동 Jangjeon 2(i)-dong	
			사업체수	종사자수	사업체수	종사자수	사업체수	종사자수	사업체수	종사자수
			Estab.	Workers	Estab.	Workers	Estab.	Workers	Estab.	Workers
	100~299	명	-	-	-	-	-	-	-	-
	300~499	명	-	-	-	-	-	-	-	-
	500~999	명	-	-	-	-	-	-	-	-
	1000 명 이 상		-	-	-	-	-	-	-	-
R	예술, 스포츠 및 여가관련 서비스업 (90~91)		48	103	20	85	46	100	44	140
	1~4	명	46	77	19	36	45	80	41	66
	5~9	명	1	8	-	-	-	-	2	15
	10~19	명	1	18	-	-	-	-	-	-
	20~49	명	-	-	1	49	1	20	-	-
	50~99	명	-	-	-	-	-	-	1	59
	100~299	명	-	-	-	-	-	-	-	-
	300~499	명	-	-	-	-	-	-	-	-
	500~999	명	-	-	-	-	-	-	-	-
	1000 명 이 상		-	-	-	-	-	-	-	-
90	창작, 예술 및 여가관련 서비스업		4	5	1	1	1	20	6	79
	1~4	명	4	5	1	1	-	-	3	5
	5~9	명	-	-	-	-	-	-	2	15
	10~19	명	-	-	-	-	-	-	-	-
	20~49	명	-	-	-	-	1	20	-	-
	50~99	명	-	-	-	-	-	-	1	59
	100~299	명	-	-	-	-	-	-	-	-
	300~499	명	-	-	-	-	-	-	-	-
	500~999	명	-	-	-	-	-	-	-	-
	1000 명 이 상		-	-	-	-	-	-	-	-
91	스포츠 및 오락관련 서비스업		44	98	19	84	45	80	38	61
	1~4	명	42	72	18	35	45	80	38	61
	5~9	명	1	8	-	-	-	-	-	-
	10~19	명	1	18	-	-	-	-	-	-
	20~49	명	-	-	1	49	-	-	-	-
	50~99	명	-	-	-	-	-	-	-	-
	100~299	명	-	-	-	-	-	-	-	-
	300~499	명	-	-	-	-	-	-	-	-
	500~999	명	-	-	-	-	-	-	-	-
	1000 명 이 상		-	-	-	-	-	-	-	-
S	협회 및 단체, 수리 및 기타 개인 서비스업 (94~96)		132	418	94	133	133	202	59	169
	1~4	명	114	174	93	123	130	183	53	90
	5~9	명	8	49	-	-	3	19	4	26
	10~19	명	6	72	1	10	-	-	1	12
	20~49	명	4	123	-	-	-	-	1	41
	50~99	명	-	-	-	-	-	-	-	-
	100~299	명	-	-	-	-	-	-	-	-
	300~499	명	-	-	-	-	-	-	-	-
	500~999	명	-	-	-	-	-	-	-	-
	1000 명 이 상		-	-	-	-	-	-	-	-
94	협회 및 단체		29	133	13	27	28	55	23	99
	1~4	명	20	34	12	17	26	42	19	33
	5~9	명	5	31	-	-	2	13	2	13
	10~19	명	3	38	1	10	-	-	1	12
	20~49	명	1	30	-	-	-	-	1	41
	50~99	명	-	-	-	-	-	-	-	-
	100~299	명	-	-	-	-	-	-	-	-

## 3. Number of Establishments and Workers by Industrial Divisions, Scale of Establishments &amp; Dong

Unit : In each, Person

장전3동		선두구동		청룡노포동		남산동			
Jangjeon 3(sam)-dong		Seondugu-dong		Cheongnyongnopo-dong		Namsan-dong		산업분류	
사업체수	종사자수	사업체수	종사자수	사업체수	종사자수	사업체수	종사자수	Industrial Classification	
Estab.	Workers	Estab.	Workers	Estab.	Workers	Estab.	Workers		
-	-	-	-	-	-	1	210	100~299명	
-	-	-	-	-	-	-	-	300~499명	
-	-	-	-	-	-	-	-	500~999명	
-	-	-	-	-	-	-	-	1000명 이상	
93	180	2	294	23	132	90	173	R	예술, 스포츠 및 여가 관련 서비스업 (90~91)
91	168	-	-	21	32	85	134		1~4명
2	12	-	-	-	-	4	29		5~9명
-	-	-	-	-	-	1	10		10~19명
-	-	-	-	1	24	-	-		20~49명
-	-	1	98	1	76	-	-		50~99명
-	-	1	196	-	-	-	-		100~299명
-	-	-	-	-	-	-	-		300~499명
-	-	-	-	-	-	-	-		500~999명
-	-	-	-	-	-	-	-		1000명 이상
3	6	-	-	1	24	8	20	90	창작, 예술 및 여가 관련 서비스업 (90~91)
3	6	-	-	-	-	7	13		1~4명
-	-	-	-	-	-	1	7		5~9명
-	-	-	-	-	-	-	-		10~19명
-	-	-	-	1	24	-	-		20~49명
-	-	-	-	-	-	-	-		50~99명
-	-	-	-	-	-	-	-		100~299명
-	-	-	-	-	-	-	-		300~499명
-	-	-	-	-	-	-	-		500~999명
-	-	-	-	-	-	-	-		1000명 이상
90	174	2	294	22	108	82	153	91	스포츠 및 오락 관련 서비스업 (91~93)
88	162	-	-	21	32	78	121		1~4명
2	12	-	-	-	-	3	22		5~9명
-	-	-	-	-	-	1	10		10~19명
-	-	-	-	-	-	-	-		20~49명
-	-	1	98	1	76	-	-		50~99명
-	-	1	196	-	-	-	-		100~299명
-	-	-	-	-	-	-	-		300~499명
-	-	-	-	-	-	-	-		500~999명
-	-	-	-	-	-	-	-		1000명 이상
203	420	11	140	62	216	308	542	S	협회 및 단체, 수리 및 기타 개인 서비스업 (94~96)
188	301	8	14	56	84	295	416		1~4명
12	76	2	15	2	13	10	60		5~9명
3	43	-	-	2	29	2	31		10~19명
-	-	-	-	1	21	1	35		20~49명
-	-	-	-	1	69	-	-		50~99명
-	-	1	111	-	-	-	-		100~299명
-	-	-	-	-	-	-	-		300~499명
-	-	-	-	-	-	-	-		500~999명
-	-	-	-	-	-	-	-		1000명 이상
27	54	6	17	30	146	64	178	94	협회 및 단체 (94~96)
25	41	5	10	26	43	57	96		1~4명
2	13	1	7	2	13	5	32		5~9명
-	-	-	-	-	-	1	15		10~19명
-	-	-	-	1	21	1	35		20~49명
-	-	-	-	1	69	-	-		50~99명
-	-	-	-	-	-	-	-		100~299명

### 3. 산업중분류, 종사자규모 및 동별 사업체수, 종사자수

단위 : 개, 명

산업분류 Industrial Classification			구서1동 Guseo 1(il)-dong		구서2동 Guseo 2(i)-dong		금성동 Geumseong-dong			
			사업체수 Estab.	종사자수 Workers	사업체수 Estab.	종사자수 Workers	사업체수 Estab.	종사자수 Workers	사업체수 Estab.	종사자수 Workers
	100~299	명	-	-	1	140	-	-		
	300~499	명	-	-	-	-	-	-		
	500~999	명	-	-	-	-	-	-		
	1000	명 이상	-	-	-	-	-	-		
R	예술, 스포츠 및 여가 관련 서비스업 (90~91)		45	75	67	161	4	4		
	1~4	명	45	75	63	96	4	4		
	5~9	명	-	-	3	22	-	-		
	10~19	명	-	-	-	-	-	-		
	20~49	명	-	-	1	43	-	-		
	50~99	명	-	-	-	-	-	-		
	100~299	명	-	-	-	-	-	-		
	300~499	명	-	-	-	-	-	-		
	500~999	명	-	-	-	-	-	-		
	1000	명 이상	-	-	-	-	-	-		
90	창작, 예술 및 여가 관련 서비스업		4	7	10	15	1	1		
	1~4	명	4	7	10	15	1	1		
	5~9	명	-	-	-	-	-	-		
	10~19	명	-	-	-	-	-	-		
	20~49	명	-	-	-	-	-	-		
	50~99	명	-	-	-	-	-	-		
	100~299	명	-	-	-	-	-	-		
	300~499	명	-	-	-	-	-	-		
	500~999	명	-	-	-	-	-	-		
	1000	명 이상	-	-	-	-	-	-		
91	스포츠 및 오락관련 서비스업		41	68	57	146	3	3		
	1~4	명	41	68	53	81	3	3		
	5~9	명	-	-	3	22	-	-		
	10~19	명	-	-	-	-	-	-		
	20~49	명	-	-	1	43	-	-		
	50~99	명	-	-	-	-	-	-		
	100~299	명	-	-	-	-	-	-		
	300~499	명	-	-	-	-	-	-		
	500~999	명	-	-	-	-	-	-		
	1000	명 이상	-	-	-	-	-	-		
S	협회 및 단체, 수리 및 기타 개인 서비스업 (94~96)		158	297	204	391	15	63		
	1~4	명	146	220	192	275	11	19		
	5~9	명	12	77	8	46	2	12		
	10~19	명	-	-	2	21	1	11		
	20~49	명	-	-	2	49	1	21		
	50~99	명	-	-	-	-	-	-		
	100~299	명	-	-	-	-	-	-		
	300~499	명	-	-	-	-	-	-		
	500~999	명	-	-	-	-	-	-		
	1000	명 이상	-	-	-	-	-	-		
94	협회 및 단	체	26	53	39	94	11	55		
	1~4	명	24	39	34	44	7	11		
	5~9	명	2	14	4	22	2	12		
	10~19	명	-	-	-	-	1	11		
	20~49	명	-	-	1	28	1	21		
	50~99	명	-	-	-	-	-	-		
	100~299	명	-	-	-	-	-	-		



## 3. Number of Establishments and Workers by Industrial Divisions, Scale of Establishments &amp; Dong

Unit : In each, Person

Unit : in each, Person

								산업분류 Industrial Classification								
사업체수 Estab.	종사자수 Workers	사업체수 Estab.	종사자수 Workers	사업체수 Estab.	종사자수 Workers	사업체수 Estab.	종사자수 Workers									
								100~299명								
								300~499명								
								500~999명								
								1000명 이상								
R								예술, 스포츠 및 여가 관련 서비스업 (90~91)								
								1~4명								
								5~9명								
								10~19명								
								20~49명								
								50~99명								
								100~299명								
								300~499명								
								500~999명								
								1000명 이상								
								90								창작, 예술 및 여가 관련 서비스업
																1~4명
																5~9명
10~19명																
20~49명																
50~99명																
100~299명																
300~499명																
500~999명																
1000명 이상																
91																스포츠 및 오락관련 서비스업
																1~4명
																5~9명
								10~19명								
								20~49명								
								50~99명								
								100~299명								
								300~499명								
								500~999명								
								1000명 이상								
								S								협회 및 단체, 수리 및 기타 개인 서비스업 (94~96)
																1~4명
																5~9명
10~19명																
20~49명																
50~99명																
100~299명																
300~499명																
500~999명																
1000명 이상																
94																협회 및 단체
																1~4명
																5~9명
								10~19명								
								20~49명								
								50~99명								
								100~299명								

### 3. 산업중분류, 종사자규모 및 동별 사업체수, 종사자수

단위 : 개, 명

산업분류 Industrial Classification				금정구 Geumjeong-gu		서1동 Seo 1(il)-dong		서2동 Seo 2(i)-dong		서3동 Seo 3(sam)-dong	
				사업체수	종사자수	사업체수	종사자수	사업체수	종사자수	사업체수	종사자수
				Estab.	Workers	Estab.	Workers	Estab.	Workers	Estab.	Workers
95 수 리	300~499	명		-	-	-	-	-	-	-	-
	500~999	명		-	-	-	-	-	-	-	-
	1000	명 이 상		-	-	-	-	-	-	-	-
	업			531	1 146	8	10	30	48	16	22
	1~4	명		487	657	8	10	28	38	16	22
	5~9	명		28	177	-	-	2	10	-	-
	10~19	명		9	129	-	-	-	-	-	-
	20~49	명		7	183	-	-	-	-	-	-
	50~99	명		-	-	-	-	-	-	-	-
	100~299	명		-	-	-	-	-	-	-	-
	300~499	명		-	-	-	-	-	-	-	-
	500~999	명		-	-	-	-	-	-	-	-
	1000	명 이 상		-	-	-	-	-	-	-	-
	96 기 타 개 인 서 비 스	업		1 157	1 947	57	73	76	106	36	41
	1~4	명		1 120	1 566	56	67	75	94	36	41
	5~9	명		27	165	1	6	-	-	-	-
	10~19	명		9	105	-	-	1	12	-	-
	20~49	명		-	-	-	-	-	-	-	-
	50~99	명		-	-	-	-	-	-	-	-
	100~299	명		1	111	-	-	-	-	-	-
	300~499	명		-	-	-	-	-	-	-	-
	500~999	명		-	-	-	-	-	-	-	-
	1000	명 이 상		-	-	-	-	-	-	-	-
T 가 구 내 고 용 활 동 및 달 리 분 류 되 지 않 은 자 가 소 비 생 산 활 동 (97~98)				-	-	-	-	-	-	-	-
	1~4	명		-	-	-	-	-	-	-	-
	5~9	명		-	-	-	-	-	-	-	-
	10~19	명		-	-	-	-	-	-	-	-
	20~49	명		-	-	-	-	-	-	-	-
	50~99	명		-	-	-	-	-	-	-	-
	100~299	명		-	-	-	-	-	-	-	-
	300~499	명		-	-	-	-	-	-	-	-
	500~999	명		-	-	-	-	-	-	-	-
	1000	명 이 상		-	-	-	-	-	-	-	-
	97 가 구 내 고 용 활	동		-	-	-	-	-	-	-	-
	1~4	명		-	-	-	-	-	-	-	-
	5~9	명		-	-	-	-	-	-	-	-
	10~19	명		-	-	-	-	-	-	-	-
	20~49	명		-	-	-	-	-	-	-	-
	50~99	명		-	-	-	-	-	-	-	-
	100~299	명		-	-	-	-	-	-	-	-
	300~499	명		-	-	-	-	-	-	-	-
	500~999	명		-	-	-	-	-	-	-	-
	1000	명 이 상		-	-	-	-	-	-	-	-
98 달 리 분 류 되 지 않 은 자 가 소 비 를 위 한 가 구 의 재 화 및 서 비 스 생 산 활				-	-	-	-	-	-	-	-
	1~4	명		-	-	-	-	-	-	-	-
	5~9	명		-	-	-	-	-	-	-	-
	10~19	명		-	-	-	-	-	-	-	-
	20~49	명		-	-	-	-	-	-	-	-
	50~99	명		-	-	-	-	-	-	-	-
	100~299	명		-	-	-	-	-	-	-	-
	300~499	명		-	-	-	-	-	-	-	-
	500~999	명		-	-	-	-	-	-	-	-
				-	-	-	-	-	-	-	-

## 3. Number of Establishments and Workers by Industrial Divisions, Scale of Establishments &amp; Dong

Unit : In each, Person

서4동		금사동		부곡1동		부곡2동		Unit : in each Person			
Seo 4(sa)-dong		Geumsa-dong		Bugok 1(il)-dong		Bugok 2(i)-dong		산업분류			
사업체수	종사자수	사업체수	종사자수	사업체수	종사자수	사업체수	종사자수	Industrial Classification			
Estab.	Workers	Estab.	Workers	Estab.	Workers	Estab.	Workers				
-	-	-	-	-	-	-	-	300~499	명 이 업		
-	-	-	-	-	-	-	-	500~999	명		
-	-	-	-	-	-	-	-	1000	명	이	상
21	22	49	205	22	26	38	102	95	수	리	업
21	22	33	52	22	26	34	43		1~4		명
-	-	11	75	-	-	2	12		5~9		명
-	-	4	56	-	-	-	-		10~19		명
-	-	1	22	-	-	2	47		20~49		명
-	-	-	-	-	-	-	-		50~99		명
-	-	-	-	-	-	-	-		100~299		명
-	-	-	-	-	-	-	-		300~499		명
-	-	-	-	-	-	-	-		500~999		명
-	-	-	-	-	-	-	-		1000	명	이 상
76	97	50	77	66	91	60	93	96	기	타	개 인 서 비 스 업
75	91	48	67	65	78	59	83		1~4		명
1	6	2	10	-	-	-	-		5~9		명
-	-	-	-	1	13	1	10		10~19		명
-	-	-	-	-	-	-	-		20~49		명
-	-	-	-	-	-	-	-		50~99		명
-	-	-	-	-	-	-	-		100~299		명
-	-	-	-	-	-	-	-		300~499		명
-	-	-	-	-	-	-	-		500~999		명
-	-	-	-	-	-	-	-		1000	명	이 상
-	-	-	-	-	-	-	-	T	가구내고용활동및 달리 분류되지 않은 자가소비 생산 활동 (97~98)		
-	-	-	-	-	-	-	-		1~4		명
-	-	-	-	-	-	-	-		5~9		명
-	-	-	-	-	-	-	-		10~19		명
-	-	-	-	-	-	-	-		20~49		명
-	-	-	-	-	-	-	-		50~99		명
-	-	-	-	-	-	-	-		100~299		명
-	-	-	-	-	-	-	-		300~499		명
-	-	-	-	-	-	-	-		500~999		명
-	-	-	-	-	-	-	-		1000	명	이 상
-	-	-	-	-	-	-	-	97	가	구	내 고 용 활 동
-	-	-	-	-	-	-	-		1~4		명
-	-	-	-	-	-	-	-		5~9		명
-	-	-	-	-	-	-	-		10~19		명
-	-	-	-	-	-	-	-		20~49		명
-	-	-	-	-	-	-	-		50~99		명
-	-	-	-	-	-	-	-		100~299		명
-	-	-	-	-	-	-	-		300~499		명
-	-	-	-	-	-	-	-		500~999		명
-	-	-	-	-	-	-	-		1000	명	이 상
-	-	-	-	-	-	-	-	98	달리 분류되지 않은 자가소비를 위한 가구의 재화 및 서비스 생산 활동		
-	-	-	-	-	-	-	-		1~4		명
-	-	-	-	-	-	-	-		5~9		명
-	-	-	-	-	-	-	-		10~19		명
-	-	-	-	-	-	-	-		20~49		명
-	-	-	-	-	-	-	-		50~99		명
-	-	-	-	-	-	-	-		100~299		명
-	-	-	-	-	-	-	-		300~499		명
-	-	-	-	-	-	-	-		500~999		명

### 3. 산업중분류, 종사자규모 및 동별 사업체수, 종사자수

단위 : 개, 명

산업분류 Industrial Classification	부곡3동 Bugok 3(sam)-dong		부곡4동 Bugok 4(sa)-dong		장전1동 Jangjeon 1(il)-dong		장전2동 Jangjeon 2(i)-dong	
	사업체수 Estab.	종사자수 Workers	사업체수 Estab.	종사자수 Workers	사업체수 Estab.	종사자수 Workers	사업체수 Estab.	종사자수 Workers
	명	명	명	명	명	명	명	명
300~499	—	—	—	—	—	—	—	—
500~999	—	—	—	—	—	—	—	—
1000 명 이 상	—	—	—	—	—	—	—	—
95 수 리 업	42	160	18	23	39	56	6	15
1~4 명	38	57	18	23	38	50	5	7
5~9 명	—	—	—	—	1	6	1	8
10~19 명	1	10	—	—	—	—	—	—
20~49 명	3	93	—	—	—	—	—	—
50~99 명	—	—	—	—	—	—	—	—
100~299 명	—	—	—	—	—	—	—	—
300~499 명	—	—	—	—	—	—	—	—
500~999 명	—	—	—	—	—	—	—	—
1000 명 이 상	—	—	—	—	—	—	—	—
96 기 타 개 인 서 비 스 업	61	125	63	83	66	91	30	55
1~4 명	56	83	63	83	66	91	29	50
5~9 명	3	18	—	—	—	—	1	5
10~19 명	2	24	—	—	—	—	—	—
20~49 명	—	—	—	—	—	—	—	—
50~99 명	—	—	—	—	—	—	—	—
100~299 명	—	—	—	—	—	—	—	—
300~499 명	—	—	—	—	—	—	—	—
500~999 명	—	—	—	—	—	—	—	—
1000 명 이 상	—	—	—	—	—	—	—	—
T 가구내고용활동 및 달리 분 류 되지 않은 자가 소비 생 산 활 동 (97~98)	—	—	—	—	—	—	—	—
1~4 명	—	—	—	—	—	—	—	—
5~9 명	—	—	—	—	—	—	—	—
10~19 명	—	—	—	—	—	—	—	—
20~49 명	—	—	—	—	—	—	—	—
50~99 명	—	—	—	—	—	—	—	—
100~299 명	—	—	—	—	—	—	—	—
300~499 명	—	—	—	—	—	—	—	—
500~999 명	—	—	—	—	—	—	—	—
1000 명 이 상	—	—	—	—	—	—	—	—
97 가 구 내 고 용 활 동	—	—	—	—	—	—	—	—
1~4 명	—	—	—	—	—	—	—	—
5~9 명	—	—	—	—	—	—	—	—
10~19 명	—	—	—	—	—	—	—	—
20~49 명	—	—	—	—	—	—	—	—
50~99 명	—	—	—	—	—	—	—	—
100~299 명	—	—	—	—	—	—	—	—
300~499 명	—	—	—	—	—	—	—	—
500~999 명	—	—	—	—	—	—	—	—
1000 명 이 상	—	—	—	—	—	—	—	—
98 달리 분류되지 않은 자가소 비를 위한 가구의 재화 및 서 비 스 생 산 활 동	—	—	—	—	—	—	—	—
1~4 명	—	—	—	—	—	—	—	—
5~9 명	—	—	—	—	—	—	—	—
10~19 명	—	—	—	—	—	—	—	—
20~49 명	—	—	—	—	—	—	—	—
50~99 명	—	—	—	—	—	—	—	—
100~299 명	—	—	—	—	—	—	—	—
300~499 명	—	—	—	—	—	—	—	—
500~999 명	—	—	—	—	—	—	—	—

## 3. Number of Establishments and Workers by Industrial Divisions, Scale of Establishments &amp; Dong

Unit : In each, Person

장전3동		선두구동		청룡노포동		남산동					
Jangjeon 3(sam)-dong		Seondugu-dong		Cheongnyongnopo-dong		Namsan-dong		산업분류 Industrial Classification			
사업체수 Estab.	종사자수 Workers	사업체수 Estab.	종사자수 Workers	사업체수 Estab.	종사자수 Workers	사업체수 Estab.	종사자수 Workers				
-	-	-	-	-	-	-	-	-	300~499	명	
-	-	-	-	-	-	-	-	-	500~999	명	
-	-	-	-	-	-	-	-	-	1000	명	이 상
57	102	3	4	7	26	74	126	95	수 리		업
55	76	3	4	6	9	71	100		1~4		명
1	7	-	-	-	-	2	10		5~9		명
1	19	-	-	1	17	1	16		10~19		명
-	-	-	-	-	-	-	-		20~49		명
-	-	-	-	-	-	-	-		50~99		명
-	-	-	-	-	-	-	-		100~299		명
-	-	-	-	-	-	-	-		300~499		명
-	-	-	-	-	-	-	-		500~999		명
-	-	-	-	-	-	-	-		1000	명	이 상
119	264	2	119	25	44	170	238	96	기 타 개 인 서 비 스		업
108	184	-	-	24	32	167	220		1~4		명
9	56	1	8	-	-	3	18		5~9		명
2	24	-	-	1	12	-	-		10~19		명
-	-	-	-	-	-	-	-		20~49		명
-	-	-	-	-	-	-	-		50~99		명
-	-	1	111	-	-	-	-		100~299		명
-	-	-	-	-	-	-	-		300~499		명
-	-	-	-	-	-	-	-		500~999		명
-	-	-	-	-	-	-	-		1000	명	이 상
-	-	-	-	-	-	-	-	T	가구내고용활동및 달리 분 류 되 지 않 은 자 가 소 비 생 산 활 동 (97~98)		
-	-	-	-	-	-	-	-		1~4		명
-	-	-	-	-	-	-	-		5~9		명
-	-	-	-	-	-	-	-		10~19		명
-	-	-	-	-	-	-	-		20~49		명
-	-	-	-	-	-	-	-		50~99		명
-	-	-	-	-	-	-	-		100~299		명
-	-	-	-	-	-	-	-		300~499		명
-	-	-	-	-	-	-	-		500~999		명
-	-	-	-	-	-	-	-		1000	명	이 상
-	-	-	-	-	-	-	-	97	가 구 내 고 용 활		동
-	-	-	-	-	-	-	-		1~4		명
-	-	-	-	-	-	-	-		5~9		명
-	-	-	-	-	-	-	-		10~19		명
-	-	-	-	-	-	-	-		20~49		명
-	-	-	-	-	-	-	-		50~99		명
-	-	-	-	-	-	-	-		100~299		명
-	-	-	-	-	-	-	-		300~499		명
-	-	-	-	-	-	-	-		500~999		명
-	-	-	-	-	-	-	-		1000	명	이 상
-	-	-	-	-	-	-	-	98	달리 분류되지 않은 자가소비를 위한 가구의 재화 및 서비스 생산 활동		
-	-	-	-	-	-	-	-		1~4		명
-	-	-	-	-	-	-	-		5~9		명
-	-	-	-	-	-	-	-		10~19		명
-	-	-	-	-	-	-	-		20~49		명
-	-	-	-	-	-	-	-		50~99		명
-	-	-	-	-	-	-	-		100~299		명
-	-	-	-	-	-	-	-		300~499		명
-	-	-	-	-	-	-	-		500~999		명

### 3. 산업중분류, 종사자규모 및 동별 사업체수, 종사자수

단위 : 개, 명

산업분류 Industrial Classification				구서1동 Guseo 1(il)-dong		구서2동 Guseo 2(i)-dong		금성동 Geumseong-dong			
				사업체수	종사자수	사업체수	종사자수	사업체수	종사자수	사업체수	종사자수
				Estab.	Workers	Estab.	Workers	Estab.	Workers	Estab.	Workers
	300~499	명		-	-	-	-	-	-	-	-
	500~999	명		-	-	-	-	-	-	-	-
	1000	명	이 상	-	-	-	-	-	-	-	-
95	수 리	업		57	109	44	90	-	-	-	-
	1~4	명		50	66	41	52	-	-	-	-
	5~9	명		7	43	1	6	-	-	-	-
	10~19	명		-	-	1	11	-	-	-	-
	20~49	명		-	-	1	21	-	-	-	-
	50~99	명		-	-	-	-	-	-	-	-
	100~299	명		-	-	-	-	-	-	-	-
	300~499	명		-	-	-	-	-	-	-	-
	500~999	명		-	-	-	-	-	-	-	-
	1000	명	이 상	-	-	-	-	-	-	-	-
96	기 타 개 인 서 비 스	업		75	135	121	207	4	8	-	-
	1~4	명		72	115	117	179	4	8	-	-
	5~9	명		3	20	3	18	-	-	-	-
	10~19	명		-	-	1	10	-	-	-	-
	20~49	명		-	-	-	-	-	-	-	-
	50~99	명		-	-	-	-	-	-	-	-
	100~299	명		-	-	-	-	-	-	-	-
	300~499	명		-	-	-	-	-	-	-	-
	500~999	명		-	-	-	-	-	-	-	-
	1000	명	이 상	-	-	-	-	-	-	-	-
T	가구내고용활동 및 달리 분류되지 않은 자가소비 생산활동 (97~98)			-	-	-	-	-	-	-	-
	1~4	명		-	-	-	-	-	-	-	-
	5~9	명		-	-	-	-	-	-	-	-
	10~19	명		-	-	-	-	-	-	-	-
	20~49	명		-	-	-	-	-	-	-	-
	50~99	명		-	-	-	-	-	-	-	-
	100~299	명		-	-	-	-	-	-	-	-
	300~499	명		-	-	-	-	-	-	-	-
	500~999	명		-	-	-	-	-	-	-	-
	1000	명	이 상	-	-	-	-	-	-	-	-
97	가 구 내 고 용 활	동		-	-	-	-	-	-	-	-
	1~4	명		-	-	-	-	-	-	-	-
	5~9	명		-	-	-	-	-	-	-	-
	10~19	명		-	-	-	-	-	-	-	-
	20~49	명		-	-	-	-	-	-	-	-
	50~99	명		-	-	-	-	-	-	-	-
	100~299	명		-	-	-	-	-	-	-	-
	300~499	명		-	-	-	-	-	-	-	-
	500~999	명		-	-	-	-	-	-	-	-
	1000	명	이 상	-	-	-	-	-	-	-	-
98	달리 분류되지 않은 자가소비를 위한 가구의 재화 및 서비스 생산 활동	동		-	-	-	-	-	-	-	-
	1~4	명		-	-	-	-	-	-	-	-
	5~9	명		-	-	-	-	-	-	-	-
	10~19	명		-	-	-	-	-	-	-	-
	20~49	명		-	-	-	-	-	-	-	-
	50~99	명		-	-	-	-	-	-	-	-
	100~299	명		-	-	-	-	-	-	-	-
	300~499	명		-	-	-	-	-	-	-	-
	500~999	명		-	-	-	-	-	-	-	-

## 3. Number of Establishments and Workers by Industrial Divisions, Scale of Establishments &amp; Dong

Unit : In each, Person

								산업분류 Industrial Classification
사업체수 Estab.	종사자수 Workers	사업체수 Estab.	종사자수 Workers	사업체수 Estab.	종사자수 Workers	사업체수 Estab.	종사자수 Workers	
								300~499 명 이 상 500~999 명 이 상 1000 명 이 상 95 수 리 업 1~4 명 5~9 명 10~19 명 20~49 명 50~99 명 100~299 명 300~499 명 500~999 명 1000 명 이 상 96 기 타 개 인 서 비 스 업 1~4 명 5~9 명 10~19 명 20~49 명 50~99 명 100~299 명 300~499 명 500~999 명 1000 명 이 상 T 가구내고용활동및 달리 분류되지 않은 자가소비 생산활동 (97~98) 1~4 명 5~9 명 10~19 명 20~49 명 50~99 명 100~299 명 300~499 명 500~999 명 1000 명 이 상 97 가 구 내 고 용 활 동 1~4 명 5~9 명 10~19 명 20~49 명 50~99 명 100~299 명 300~499 명 500~999 명 1000 명 이 상 98 달리 분류되지 않은 자가소비를 위한 가구의 재화 및 서비스 생산 활동 1~4 명 5~9 명 10~19 명 20~49 명 50~99 명 100~299 명 300~499 명 500~999 명

### 3. 산업중분류, 종사자규모 및 동별 사업체수, 종사자수

단위 : 개, 명

산업분류 Industrial Classification	금정구 Geumjeong-gu		서1동 Seo 1(il)-dong		서2동 Seo 2(i)-dong		서3동 Seo 3(sam)-dong	
	사업체수	종사자수	사업체수	종사자수	사업체수	종사자수	사업체수	종사자수
	Estab.	Workers	Estab.	Workers	Estab.	Workers	Estab.	Workers
1000 명 이 상	-	-	-	-	-	-	-	-
U 국 제 및 외 국 기 관 (99)	-	-	-	-	-	-	-	-
1~4 명	-	-	-	-	-	-	-	-
5~9 명	-	-	-	-	-	-	-	-
10~19 명	-	-	-	-	-	-	-	-
20~49 명	-	-	-	-	-	-	-	-
50~99 명	-	-	-	-	-	-	-	-
100~299 명	-	-	-	-	-	-	-	-
300~499 명	-	-	-	-	-	-	-	-
500~999 명	-	-	-	-	-	-	-	-
1000 명 이 상	-	-	-	-	-	-	-	-
99 국 제 및 외 국 기 관	-	-	-	-	-	-	-	-
1~4 명	-	-	-	-	-	-	-	-
5~9 명	-	-	-	-	-	-	-	-
10~19 명	-	-	-	-	-	-	-	-
20~49 명	-	-	-	-	-	-	-	-
50~99 명	-	-	-	-	-	-	-	-
100~299 명	-	-	-	-	-	-	-	-
300~499 명	-	-	-	-	-	-	-	-
500~999 명	-	-	-	-	-	-	-	-
1000 명 이 상	-	-	-	-	-	-	-	-



## 3. Number of Establishments and Workers by Industrial Divisions, Scale of Establishments &amp; Dong

Unit : In each, Person

서4동 Seo 4(sa)-dong		금사동 Geumsa-dong		부곡1동 Bugok 1(il)-dong		부곡2동 Bugok 2(i)-dong		산업분류 Industrial Classification			
사업체수 Estab.	종사자수 Workers	사업체수 Estab.	종사자수 Workers	사업체수 Estab.	종사자수 Workers	사업체수 Estab.	종사자수 Workers				
-	-	-	-	-	-	-	-	1000	명	이	상
-	-	-	-	-	-	-	-	U	국	제	및
-	-	-	-	-	-	-	-	1~4			
-	-	-	-	-	-	-	-	5~9			명
-	-	-	-	-	-	-	-	10~19			명
-	-	-	-	-	-	-	-	20~49			명
-	-	-	-	-	-	-	-	50~99			명
-	-	-	-	-	-	-	-	100~299			명
-	-	-	-	-	-	-	-	300~499			명
-	-	-	-	-	-	-	-	500~999			명
-	-	-	-	-	-	-	-	1000	명	이	상
-	-	-	-	-	-	-	-	99	국	제	및
-	-	-	-	-	-	-	-	1~4			
-	-	-	-	-	-	-	-	5~9			명
-	-	-	-	-	-	-	-	10~19			명
-	-	-	-	-	-	-	-	20~49			명
-	-	-	-	-	-	-	-	50~99			명
-	-	-	-	-	-	-	-	100~299			명
-	-	-	-	-	-	-	-	300~499			명
-	-	-	-	-	-	-	-	500~999			명
-	-	-	-	-	-	-	-	1000	명	이	상

### 3. 산업중분류, 종사자규모 및 동별 사업체수, 종사자수

단위 : 개, 명

산업분류 Industrial Classification	부곡3동 Bugok 3(sam)-dong		부곡4동 Bugok 4(sa)-dong		장전1동 Jangjeon 1(il)-dong		장전2동 Jangjeon 2(i)-dong	
	사업체수	종사자수	사업체수	종사자수	사업체수	종사자수	사업체수	종사자수
	Estab.	Workers	Estab.	Workers	Estab.	Workers	Estab.	Workers
1000 명 이 상	-	-	-	-	-	-	-	-
U 국 제 및 외 국 기 관 (99)	-	-	-	-	-	-	-	-
1~4 명	-	-	-	-	-	-	-	-
5~9 명	-	-	-	-	-	-	-	-
10~19 명	-	-	-	-	-	-	-	-
20~49 명	-	-	-	-	-	-	-	-
50~99 명	-	-	-	-	-	-	-	-
100~299 명	-	-	-	-	-	-	-	-
300~499 명	-	-	-	-	-	-	-	-
500~999 명	-	-	-	-	-	-	-	-
1000 명 이 상	-	-	-	-	-	-	-	-
99 국 제 및 외 국 기 관	-	-	-	-	-	-	-	-
1~4 명	-	-	-	-	-	-	-	-
5~9 명	-	-	-	-	-	-	-	-
10~19 명	-	-	-	-	-	-	-	-
20~49 명	-	-	-	-	-	-	-	-
50~99 명	-	-	-	-	-	-	-	-
100~299 명	-	-	-	-	-	-	-	-
300~499 명	-	-	-	-	-	-	-	-
500~999 명	-	-	-	-	-	-	-	-
1000 명 이 상	-	-	-	-	-	-	-	-

## 3. Number of Establishments and Workers by Industrial Divisions, Scale of Establishments &amp; Dong

Unit : In each, Person

[illegible]

### 3. 산업중분류, 종사자규모 및 동별 사업체수, 종사자수

단위 : 개, 명

산업분류 Industrial Classification	구서1동 Guseo 1(il)-dong		구서2동 Guseo 2(i)-dong		금성동 Geumseong-dong			
	사업체수 Estab.	종사자수 Workers	사업체수 Estab.	종사자수 Workers	사업체수 Estab.	종사자수 Workers	사업체수 Estab.	종사자수 Workers
1000 명 이 상	-	-	-	-	-	-	-	-
U 국 제 및 외 국 기 관 (99)	-	-	-	-	-	-	-	-
1~4 명	-	-	-	-	-	-	-	-
5~9 명	-	-	-	-	-	-	-	-
10~19 명	-	-	-	-	-	-	-	-
20~49 명	-	-	-	-	-	-	-	-
50~99 명	-	-	-	-	-	-	-	-
100~299 명	-	-	-	-	-	-	-	-
300~499 명	-	-	-	-	-	-	-	-
500~999 명	-	-	-	-	-	-	-	-
1000 명 이 상	-	-	-	-	-	-	-	-
99 국 제 및 외 국 기 관	-	-	-	-	-	-	-	-
1~4 명	-	-	-	-	-	-	-	-
5~9 명	-	-	-	-	-	-	-	-
10~19 명	-	-	-	-	-	-	-	-
20~49 명	-	-	-	-	-	-	-	-
50~99 명	-	-	-	-	-	-	-	-
100~299 명	-	-	-	-	-	-	-	-
300~499 명	-	-	-	-	-	-	-	-
500~999 명	-	-	-	-	-	-	-	-
1000 명 이 상	-	-	-	-	-	-	-	-

## 3. Number of Establishments and Workers by Industrial Divisions, Scale of Establishments &amp; Dong

Unit : In each, Person

								<div>산업분류</div> <div>Industrial Classification</div>
사업체수 Estab.	종사자수 Workers	사업체수 Estab.	종사자수 Workers	사업체수 Estab.	종사자수 Workers	사업체수 Estab.	종사자수 Workers	
								<div>1000 명 이 상</div> <div>U 국 제 및 외 국 기 관 (99)</div> <div>1~4 명</div> <div>5~9 명</div> <div>10~19 명</div> <div>20~49 명</div> <div>50~99 명</div> <div>100~299 명</div> <div>300~499 명</div> <div>500~999 명</div> <div>1000 명 이 상</div>
								<div>99 국 제 및 외 국 기 관</div> <div>1~4 명</div> <div>5~9 명</div> <div>10~19 명</div> <div>20~49 명</div> <div>50~99 명</div> <div>100~299 명</div> <div>300~499 명</div> <div>500~999 명</div> <div>1000 명 이 상</div>

## 4. 산업중분류, 사업체구분 및 동별 사업체수, 종사자수

단위 : 개, 명

산업분류 Industrial Classification					금정구 Geumjeong-gu		서1동 Seo 1(il)-dong		서2동 Seo 2(i)-dong		서3동 Seo 3(sam)-dong	
					사업체수	종사자수	사업체수	종사자수	사업체수	종사자수	사업체수	종사자수
					Estab.	Workers	Estab.	Workers	Estab.	Workers	Estab.	Workers
TT	전	산	업		17 763	74 873	537	1 493	859	2 482	495	1 506
	단	독	사	업	17 118	60 427	534	1 210	854	2 180	492	1 488
	공	장	,	지	555	8 686	1	4	3	35	3	18
	본	사	,	본	90	5 760	2	279	2	267	-	-
A	농업, 임업 및 어업 (01 ~ 03)				1	7	-	-	-	-	-	-
	단	독	사	업	1	7	-	-	-	-	-	-
	공	장	,	지	-	-	-	-	-	-	-	-
	본	사	,	본	-	-	-	-	-	-	-	-
01	농	단	독	사	-	-	-	-	-	-	-	-
	공	장	,	업	-	-	-	-	-	-	-	-
	본	사	,	지	-	-	-	-	-	-	-	-
				본	-	-	-	-	-	-	-	-
02	임	단	독	사	1	7	-	-	-	-	-	-
	공	장	,	업	1	7	-	-	-	-	-	-
	본	사	,	지	-	-	-	-	-	-	-	-
				본	-	-	-	-	-	-	-	-
03	어	단	독	사	-	-	-	-	-	-	-	-
	공	장	,	업	-	-	-	-	-	-	-	-
	본	사	,	지	-	-	-	-	-	-	-	-
				본	-	-	-	-	-	-	-	-
B	광업 (05 ~ 08)				1	2	-	-	-	-	-	-
	단	독	사	업	1	2	-	-	-	-	-	-
	공	장	,	지	-	-	-	-	-	-	-	-
	본	사	,	본	-	-	-	-	-	-	-	-
05	석탄, 원유 및 천연가스 광업				-	-	-	-	-	-	-	-
	단	독	사	업	-	-	-	-	-	-	-	-
	공	장	,	지	-	-	-	-	-	-	-	-
	본	사	,	본	-	-	-	-	-	-	-	-
06	금속 광업				-	-	-	-	-	-	-	-
	단	독	사	업	-	-	-	-	-	-	-	-
	공	장	,	지	-	-	-	-	-	-	-	-
	본	사	,	본	-	-	-	-	-	-	-	-
07	비금속 광업 연료용 제외				1	2	-	-	-	-	-	-
	단	독	사	업	1	2	-	-	-	-	-	-
	공	장	,	지	-	-	-	-	-	-	-	-
	본	사	,	본	-	-	-	-	-	-	-	-
08	광업 지원 서비스업				-	-	-	-	-	-	-	-
	단	독	사	업	-	-	-	-	-	-	-	-
	공	장	,	지	-	-	-	-	-	-	-	-
	본	사	,	본	-	-	-	-	-	-	-	-
C	제조업 (10 ~ 33)				1 668	11 626	70	288	66	459	77	383
	단	독	사	업	1 614	8 808	70	288	65	204	77	383
	공	장	,	지	25	801	-	-	-	-	-	-
	본	사	,	본	29	2 017	-	-	1	255	-	-
10	식료품 제조업				269	687	16	29	10	28	7	13

4. Number of Establishments and Workers by Industrial Divisions, Type of Establishment & Dong

Unit : In each, Person

서4동		금사동		부곡1동		부곡2동		산업분류 Industrial Classification						
Seo 4(sa)-dong		Geumsa-dong		Bugok 1(il)-dong		Bugok 2(i)-dong								
사업체수	종사자수	사업체수	종사자수	사업체수	종사자수	사업체수	종사자수							
Estab.	Workers	Estab.	Workers	Estab.	Workers	Estab.	Workers							
948	1 736	1 574	13 385	659	1 644	876	4 066	TT 전	산 업					
944	1 666	1 513	10 621	655	1 568	806	2 897	단 공 본	독 장 사	사 , ,	업 지 본	체 사 점		
3	56	39	1 289	2	46	67	1 099							
1	14	22	1 475	2	30	3	70							
-	-	-	-	-	-	-	-	A	농업, 임업 및 어업 (01 ~ 03)					
-	-	-	-	-	-	-	-	단 공 본	독 장 사	사 , ,	업 지 본	체 사 점		
-	-	-	-	-	-	-	-							
-	-	-	-	-	-	-	-							
-	-	-	-	-	-	-	-	01	농 단 공 본	독 장 사	사 , ,	업 지 본	업 체 사 점	
-	-	-	-	-	-	-	-							
-	-	-	-	-	-	-	-							
-	-	-	-	-	-	-	-	02	임 단 공 본	독 장 사	사 , ,	업 지 본	업 체 사 점	
-	-	-	-	-	-	-	-							
-	-	-	-	-	-	-	-							
-	-	-	-	-	-	-	-	03	어 단 공 본	독 장 사	사 , ,	업 지 본	업 체 사 점	
-	-	-	-	-	-	-	-							
-	-	-	-	-	-	-	-							
-	-	-	-	-	-	-	-	B	광 단 공 본	업 독 장 사	(05 사 , ,	~ 업 지 본	08) 체 사 점	
-	-	-	-	-	-	-	-							
-	-	-	-	-	-	-	-							
-	-	-	-	-	-	-	-	05	석 탄, 원유 및 천연가스 단 독 공 장 본	업 독 장 사	, , 업 지 본	광업 체 사 점		
-	-	-	-	-	-	-	-							
-	-	-	-	-	-	-	-							
-	-	-	-	-	-	-	-	06	금 단 공 본	속 독 장 사	광 업 사 , ,	업 지 본	업 체 사 점	
-	-	-	-	-	-	-	-							
-	-	-	-	-	-	-	-							
-	-	-	-	-	-	-	-	07	비금속광물 단 공 본	광업 독 장 사	연료용 , , 업 지 본	제외 체 사 점		
-	-	-	-	-	-	-	-							
-	-	-	-	-	-	-	-							
-	-	-	-	-	-	-	-	08	광 단 공 본	업 독 장 사	지 원 사 , ,	서 비 업 지 본	스 업 체 사 점	
-	-	-	-	-	-	-	-							
-	-	-	-	-	-	-	-							
70	167	620	7 295	52	142	55	144	C	제 단 공 본	조 독 장 사	(10 사 , ,	~ 업 지 본	33) 체 사 점	
70	167	592	5 212	52	142	55	144							
-	-	14	753	-	-	-	-							
-	-	14	1 330	-	-	-	-							
21	32	28	230	19	39	14	20	10	식	료	품	체	조	업

## 4. 산업중분류, 사업체구분 및 동별 사업체수, 종사자수

단위 : 개, 명

산업분류 Industrial Classification					부곡3동 Bugok 3(sam)-dong		부곡4동 Bugok 4(sa)-dong		장전1동 Jangjeon 1(il)-dong		장전2동 Jangjeon 2(i)-dong	
					사업체수	종사자수	사업체수	종사자수	사업체수	종사자수	사업체수	종사자수
					Estab.	Workers	Estab.	Workers	Estab.	Workers	Estab.	Workers
TT	전	산	업		1 177	7 305	693	1 590	1 112	2 780	669	4 750
	단	독	사	업	1 095	5 495	686	1 533	1 081	2 460	648	4 204
	공	장	,	지	73	1 284	7	57	29	298	17	101
	본	사	,	본	9	526	-	-	2	22	4	445
A	농업, 임업 및 어업 (01 ~ 03)				-	-	-	-	-	-	-	-
	단	독	사	업	-	-	-	-	-	-	-	-
	공	장	,	지	-	-	-	-	-	-	-	-
	본	사	,	본	-	-	-	-	-	-	-	-
01	농	단	독	사	-	-	-	-	-	-	-	-
	공	장	,	업	-	-	-	-	-	-	-	-
	본	사	,	지	-	-	-	-	-	-	-	-
				본	-	-	-	-	-	-	-	-
02	임	단	독	사	-	-	-	-	-	-	-	-
	공	장	,	업	-	-	-	-	-	-	-	-
	본	사	,	지	-	-	-	-	-	-	-	-
				본	-	-	-	-	-	-	-	-
03	어	단	독	사	-	-	-	-	-	-	-	-
	공	장	,	업	-	-	-	-	-	-	-	-
	본	사	,	지	-	-	-	-	-	-	-	-
				본	-	-	-	-	-	-	-	-
B	광업 (05 ~ 08)				-	-	-	-	-	-	-	-
	단	독	사	업	-	-	-	-	-	-	-	-
	공	장	,	지	-	-	-	-	-	-	-	-
	본	사	,	본	-	-	-	-	-	-	-	-
05	석탄, 원유 및 천연가스 광업				-	-	-	-	-	-	-	-
	단	독	사	업	-	-	-	-	-	-	-	-
	공	장	,	지	-	-	-	-	-	-	-	-
	본	사	,	본	-	-	-	-	-	-	-	-
06	금속 광업				-	-	-	-	-	-	-	-
	단	독	사	업	-	-	-	-	-	-	-	-
	공	장	,	지	-	-	-	-	-	-	-	-
	본	사	,	본	-	-	-	-	-	-	-	-
07	비금속광물 광업 연료용 제외				-	-	-	-	-	-	-	-
	단	독	사	업	-	-	-	-	-	-	-	-
	공	장	,	지	-	-	-	-	-	-	-	-
	본	사	,	본	-	-	-	-	-	-	-	-
08	광업 지원 서비스				-	-	-	-	-	-	-	-
	단	독	사	업	-	-	-	-	-	-	-	-
	공	장	,	지	-	-	-	-	-	-	-	-
	본	사	,	본	-	-	-	-	-	-	-	-
C	제조업 (10 ~ 33)				51	491	39	128	75	158	24	102
	단	독	사	업	48	158	39	128	73	151	22	93
	공	장	,	지	2	9	-	-	2	7	-	-
	본	사	,	본	1	324	-	-	-	-	2	9
10	식료품 제조업				16	44	12	15	18	43	2	3



4. Number of Establishments and Workers by Industrial Divisions, Type of Establishment & Dong

Unit : In each, Person

장전3동 Jangjeon 3(sam)-dong		선두구동 Seondugu-dong		청룡노포동 Cheongnyongnopo-dong		남산동 Namsan-dong		산업분류 Industrial Classification
사업체수 Estab.	종사자수 Workers	사업체수 Estab.	종사자수 Workers	사업체수 Estab.	종사자수 Workers	사업체수 Estab.	종사자수 Workers	
1 787	5 008	377	1 680	553	3 348	2 351	9 289	TT 전 산 업
1 730	4 447	367	1 261	520	2 025	2 255	6 991	단 독 사 업 체
52	462	9	223	30	1 101	79	809	공 장 , 지 사
5	99	1	196	3	222	17	1 489	본 사 , 본 점
-	-	-	-	-	-	1	7	A 농 업 , 임 업 및 어 업
-	-	-	-	-	-	1	7	(01 단 독 사 업 03)
-	-	-	-	-	-	-	-	공 장 , 지 사
-	-	-	-	-	-	-	-	본 사 , 본 점
-	-	-	-	-	-	-	-	01 농 단 독 사 업
-	-	-	-	-	-	-	-	공 장 , 지 본
-	-	-	-	-	-	-	-	본 사 , 본 점
-	-	-	-	-	-	1	7	02 임 단 독 사 업
-	-	-	-	-	-	1	7	공 장 , 지 체
-	-	-	-	-	-	-	-	본 사 , 본 점
-	-	-	-	-	-	-	-	03 어 단 독 사 업
-	-	-	-	-	-	-	-	공 장 , 지 체
-	-	-	-	-	-	-	-	본 사 , 본 점
-	-	-	-	-	-	-	-	B 광 업 (05 ~ 08)
-	-	-	-	-	-	-	-	단 독 사 , 업
-	-	-	-	-	-	-	-	공 장 , 지 체
-	-	-	-	-	-	-	-	본 사 , 본 점
-	-	-	-	-	-	-	-	05 석탄, 원유 및 천연가스 광업
-	-	-	-	-	-	-	-	단 독 사 업 체
-	-	-	-	-	-	-	-	공 장 , 지 사
-	-	-	-	-	-	-	-	본 사 , 본 점
-	-	-	-	-	-	-	-	06 금 속 광 업
-	-	-	-	-	-	-	-	단 독 사 , 업
-	-	-	-	-	-	-	-	공 장 , 지 체
-	-	-	-	-	-	-	-	본 사 , 본 점
-	-	-	-	-	-	-	-	07 비 금 속 광물 광업 연료
-	-	-	-	-	-	-	-	제 단 독 사 업 외
-	-	-	-	-	-	-	-	공 장 , 지 체
-	-	-	-	-	-	-	-	본 사 , 본 점
-	-	-	-	-	-	-	-	08 광 업 지 원 서 비 스 업
-	-	-	-	-	-	-	-	단 독 사 , 업
-	-	-	-	-	-	-	-	공 장 , 지 체
-	-	-	-	-	-	-	-	본 사 , 본 점
54	107	109	399	24	76	120	464	C 제 조 업 (10 ~ 33)
53	100	108	393	23	66	112	407	단 독 사 업 체
-	-	1	6	-	-	4	20	공 장 , 지 사
1	7	-	-	1	10	4	37	본 사 , 본 점
11	15	1	1	4	7	34	69	10 식 료 품 제 조 업

## 4. 산업중분류, 사업체구분 및 동별 사업체수, 종사자수

단위 : 개, 명

산업분류 Industrial Classification						구서1동 Guseo 1(il)-dong		구서2동 Guseo 2(i)-dong		금성동 Geumseong-dong			
						사업체수	종사자수	사업체수	종사자수	사업체수	종사자수	사업체수	종사자수
						Estab.	Workers	Estab.	Workers	Estab.	Workers	Estab.	Workers
TT	전	산	업			1 401	6 742	1 524	5 455	171	614		
	단	독	사	업	체	1 303	5 383	1 464	4 384	171	614		
	공	장	,	지	사	86	967	55	837	-	-		
	본	사	,	본	점	12	392	5	234	-	-		
A	농업, 임업 및 어업 (01 ~ 03)					-	-	-	-	-	-		
	단	독	사	업	체	-	-	-	-	-	-		
	공	장	,	지	사	-	-	-	-	-	-		
	본	사	,	본	점	-	-	-	-	-	-		
01	농	단	독	사	업	-	-	-	-	-	-		
	공	장	,	지	체	-	-	-	-	-	-		
	본	사	,	본	사	-	-	-	-	-	-		
02	임	단	독	사	업	-	-	-	-	-	-		
	공	장	,	지	체	-	-	-	-	-	-		
	본	사	,	본	사	-	-	-	-	-	-		
03	어	단	독	사	업	-	-	-	-	-	-		
	공	장	,	지	체	-	-	-	-	-	-		
	본	사	,	본	사	-	-	-	-	-	-		
B	광업 (05 ~ 08)					-	-	1	2	-	-		
	단	독	사	업	체	-	-	1	2	-	-		
	공	장	,	지	사	-	-	-	-	-	-		
	본	사	,	본	점	-	-	-	-	-	-		
05	석	단	독	사	업	-	-	-	-	-	-		
	탄, 원유 및 천연가스	장	,	지	체	-	-	-	-	-	-		
	공	장	,	지	사	-	-	-	-	-	-		
	본	사	,	본	점	-	-	-	-	-	-		
06	금	단	독	사	업	-	-	-	-	-	-		
	속	장	,	지	체	-	-	-	-	-	-		
	공	장	,	지	사	-	-	-	-	-	-		
	본	사	,	본	점	-	-	-	-	-	-		
07	비금속광물	단	독	사	업	-	-	1	2	-	-		
	광업 연료용 제외	장	,	지	체	-	-	1	2	-	-		
		사	,	지	사	-	-	-	-	-	-		
		본	,	본	점	-	-	-	-	-	-		
08	광업	단	독	사	업	-	-	-	-	-	-		
	지 원 서 비 스	장	,	지	체	-	-	-	-	-	-		
		사	,	지	사	-	-	-	-	-	-		
		본	,	본	점	-	-	-	-	-	-		
C	제조업 (10 ~ 33)					83	520	76	295	3	8		
	제	단	독	사	업	77	485	75	279	3	8		
	조	장	,	지	체	2	6	-	-	-	-		
		사	,	지	사	4	29	1	16	-	-		
		본	,	본	점								
10	식	단	독	사	업	24	46	30	50	2	3		
	료	장	,	지	체								
	품	사	,	지	사								
	제	본	,	지	사								
	조	본	,	지	사								
	업	본	,	지	사								

#### 4. Number of Establishments and Workers by Industrial Divisions, Type of Establishment & Dong

Unit : In each, Person

								산업분류 Industrial Classification
사업체수 Estab.	종사자수 Workers	사업체수 Estab.	종사자수 Workers	사업체수 Estab.	종사자수 Workers	사업체수 Estab.	종사자수 Workers	
								TT 전 산 업
								단 독 사 업 체 공 장 , 지 사 점 본 사 , 본
								A 농업, 임업 및 어업 (01 ~ 03)
								단 독 사 업 체 공 장 , 지 사 점 본 사 , 본
								01 농 단 사 업 체 단 공 장 , 지 사 점 본 사 , 본
								02 임 단 사 업 체 단 공 장 , 지 사 점 본 사 , 본
								03 어 단 사 업 체 단 공 장 , 지 사 점 본 사 , 본
								B 광 업 (05 ~ 08)
								단 독 사 , 업 체 공 장 , 지 사 점 본 사 , 본
								05 석 탄, 원 유 및 천 연 가 스 광 업 단 독 사 , 업 체 공 장 , 지 사 점 본 사 , 본
06 금 속 광 업 단 독 사 , 업 체 공 장 , 지 사 점 본 사 , 본								
07 비금속광물 광업 연료용 제외								
단 독 사 업 체 공 장 , 지 사 점 본 사 , 본								
08 광 업 지 원 서 비 스 업 체 단 독 사 , 업 체 공 장 , 지 사 점 본 사 , 본								
C 제 조 업 (10 ~ 33)								
단 독 사 업 체 공 장 , 지 사 점 본 사 , 본								
10 식 료 품 제 조 업								

## 4. 산업중분류, 사업체구분 및 동별 사업체수, 종사자수

단위 : 개, 명

산업분류 Industrial Classification					금정구 Geumjeong-gu		서1동 Seo 1(il)-dong		서2동 Seo 2(i)-dong		서3동 Seo 3(sam)-dong	
					사업체수	종사자수	사업체수	종사자수	사업체수	종사자수	사업체수	종사자수
					Estab.	Workers	Estab.	Workers	Estab.	Workers	Estab.	Workers
단공본	독장사	, ,	업지본	체사점	267	652	16	29	10	28	7	13
					2	35	-	-	-	-	-	-
					-	-	-	-	-	-	-	-
11 음단공본	료독장사	, ,	제조업지본	업체사점	3	23	-	-	-	-	-	-
					3	23	-	-	-	-	-	-
					-	-	-	-	-	-	-	-
12 담단공본	배독장사	, ,	제조업지본	업체사점	-	-	-	-	-	-	-	-
					-	-	-	-	-	-	-	-
					-	-	-	-	-	-	-	-
13 섬유제품제조업단공본	제품독장사	, ,	의복제조업지본	체외체사점	135	928	3	5	4	6	1	6
					129	847	3	5	4	6	1	6
					3	17	-	-	-	-	-	-
14 의복, 의복액세서리 및 모피제품제조업단공본	제품독장사	, ,	제조업지본	업체사점	231	2 636	39	205	24	372	32	245
					227	1 807	39	205	23	117	32	245
					2	250	-	-	-	-	-	-
15 가죽, 가방 및 신발제조업단공본	제품독장사	, ,	제조업지본	업체사점	49	619	-	-	1	2	6	14
					45	409	-	-	1	2	6	14
					3	132	-	-	-	-	-	-
16 목재 및 나무제품제조업단공본	제품독장사	, ,	제조업지본	업체사점	1	78	-	-	-	-	-	-
					49	132	-	-	2	6	-	-
					48	126	-	-	2	6	-	-
17 펄프, 종이 및 종이제품제조업단공본	제품독장사	, ,	제조업지본	업체사점	1	6	-	-	-	-	-	-
					-	-	-	-	-	-	-	-
					20	105	-	-	-	-	-	-
18 인쇄 및 기록매체복제업단공본	제품독장사	, ,	제조업지본	업체사점	20	105	-	-	-	-	-	-
					-	-	-	-	-	-	-	-
					-	-	-	-	-	-	-	-
19 코크스, 연탄 및 석유정제품제조업단공본	제품독장사	, ,	제조업지본	업체사점	50	129	1	1	2	2	1	5
					50	129	1	1	2	2	1	5
					-	-	-	-	-	-	-	-
20 화학물질 및 화학제품제조업단공본	제품독장사	, ,	제조업지본	업체사점	-	-	-	-	-	-	-	-
					-	-	-	-	-	-	-	-
					-	-	-	-	-	-	-	-
20 화학물질 및 화학제품제조업단공본	제품독장사	, ,	제조업지본	업체사점	-	-	-	-	-	-	-	-
					-	-	-	-	-	-	-	-
					-	-	-	-	-	-	-	-
20 화학물질 및 화학제품제조업단공본	제품독장사	, ,	제조업지본	업체사점	17	315	-	-	-	-	-	-
					12	93	-	-	-	-	-	-
					2	7	-	-	-	-	-	-
20 화학물질 및 화학제품제조업단공본	제품독장사	, ,	제조업지본	업체사점	3	215	-	-	-	-	-	-
					-	-	-	-	-	-	-	-
					-	-	-	-	-	-	-	-

4. Number of Establishments and Workers by Industrial Divisions, Type of Establishment & Dong

Unit : In each, Person

서4동		금사동		부곡1동		부곡2동		산업분류 Industrial Classification						
Seo 4(sa)-dong		Geumsa-dong		Bugok 1(il)-dong		Bugok 2(i)-dong								
사업체수	종사자수	사업체수	종사자수	사업체수	종사자수	사업체수	종사자수							
Estab.	Workers	Estab.	Workers	Estab.	Workers	Estab.	Workers							
21	32	27	200	19	39	14	20	11	음료제조업	음단공본	독장사	사,사	업지본	체사점
-	-	1	30	-	-	-	-							
-	-	-	-	-	-	-	-							
-	-	-	-	-	-	1	12	12	담배제조업	담단공본	배독장사	제사,	조업지본	업체사점
-	-	-	-	-	-	1	12							
-	-	-	-	-	-	-	-							
-	-	-	-	-	-	-	-	13	섬유제품제조업	섬유제품단공본	제품독장사	제조업,	의복제조업	의복제조업체사점
-	-	-	-	-	-	-	-							
-	-	-	-	-	-	-	-							
-	-	-	-	-	-	-	-	13	섬유제품제조업	섬유제품단공본	제품독장사	제조업,	의복제조업	의복제조업체사점
2	3	74	470	2	2	7	13							
2	3	71	413	2	2	7	13							
-	-	1	8	-	-	-	-	14	의복, 의복액세서리 및 모피제품	의복제품단공본	의복제품독장사	액세서리제조업,	의복제조업	의복제조업체사점
-	-	2	49	-	-	-	-							
-	-	-	-	-	-	-	-							
36	111	47	1 209	5	44	4	7	15	가죽, 가죽 및 신발 제조업	가죽제품단공본	가죽제품독장사	신발제조업,	제조업	제조업체사점
36	111	45	959	5	44	4	7							
-	-	2	250	-	-	-	-							
-	-	-	-	-	-	-	-	16	목재 및 나무제품	목제품단공본	목제품독장사	제조업,	가구제조업	가구제조업체사점
4	14	33	566	-	-	-	-							
4	14	29	356	-	-	-	-							
-	-	3	132	-	-	-	-	17	펠트, 종이 및 종이제품	펠트제품단공본	종이제품독장사	제조업,	제조업	제조업체사점
-	-	1	78	-	-	-	-							
-	-	-	-	-	-	-	-							
1	1	3	10	5	5	1	1	18	목재 및 나무제품	목제품단공본	목제품독장사	제조업,	가구제조업	가구제조업체사점
1	1	3	10	5	5	1	1							
-	-	-	-	-	-	-	-							
-	-	-	-	-	-	-	-	19	펠트, 종이 및 종이제품	펠트제품단공본	종이제품독장사	제조업,	제조업	제조업체사점
-	-	8	52	-	-	-	-							
-	-	8	52	-	-	-	-							
-	-	-	-	-	-	-	-	20	인쇄 및 기록매체	인쇄제품단공본	인쇄제품독장사	제조업,	제조업	제조업체사점
-	-	11	36	1	1	4	6							
-	-	11	36	1	1	4	6							
-	-	-	-	-	-	-	-	21	코크스, 연탄 및 석유정제	코크스제품단공본	연탄제품독장사	제조업,	제조업	제조업체사점
-	-	-	-	-	-	-	-							
-	-	-	-	-	-	-	-							
-	-	10	280	-	-	-	-	22	화학물질 및 의약품	화학제품단공본	화학제품독장사	제조업,	제조업	제조업체사점
-	-	8	75	-	-	-	-							
-	-	1	2	-	-	-	-							
-	-	1	203	-	-	-	-	23	화학물질 및 의약품	화학제품단공본	화학제품독장사	제조업,	제조업	제조업체사점
-	-	-	-	-	-	-	-							
-	-	-	-	-	-	-	-							

## 4. 산업중분류, 사업체구분 및 동별 사업체수, 종사자수

단위 : 개, 명

산업분류 Industrial Classification					부곡3동 Bugok 3(sam)-dong		부곡4동 Bugok 4(sa)-dong		장전1동 Jangjeon 1(il)-dong		장전2동 Jangjeon 2(i)-dong	
					사업체수	종사자수	사업체수	종사자수	사업체수	종사자수	사업체수	종사자수
					Estab.	Workers	Estab.	Workers	Estab.	Workers	Estab.	Workers
11	음료제조업 음단공본	독장사, 본	사, 본	업지점	16	44	12	15	18	43	2	3
					-	-	-	-	-	-	-	-
					-	-	-	-	-	-	-	-
12	담배제조업 담단공본	배독장사, 본	제사, 본	조업지점	-	-	-	-	-	-	-	-
					-	-	-	-	-	-	-	-
					-	-	-	-	-	-	-	-
13	섬유제품제조업 섬단공본	유제품독장사, 본	제조업, 본	의복제조업지점	3	24	1	1	2	3	1	2
					3	24	1	1	2	3	1	2
					-	-	-	-	-	-	-	-
14	의복, 의복액세서리 및 모피제품제조업 의제단공본	의복제품독장사, 본	액세서리제조업, 본	및모피제조업지점	4	330	5	17	7	17	3	18
					3	6	5	17	7	17	3	18
					1	324	-	-	-	-	-	-
15	가죽, 가방 및 신발제조업 가단공본	죽, 가방독장사, 본	및신발제조업, 본	제조업지점	-	-	-	-	-	-	-	-
					-	-	-	-	-	-	-	-
					-	-	-	-	-	-	-	-
16	목재 및 나무제품제조업 목제단공본	목재제품독장사, 본	제조업, 본	가구외제조업지점	1	4	4	8	1	1	-	-
					1	4	4	8	1	1	-	-
					-	-	-	-	-	-	-	-
17	펄프, 종이 및 종이제품제조업 단공본	독장사, 본	제조업, 본	제조업지점	-	-	-	-	-	-	-	-
					-	-	-	-	-	-	-	-
					-	-	-	-	-	-	-	-
18	인쇄 및 기록매체복제업 단공본	쇄 및 기록매체독장사, 본	복제업, 본	제조업지점	6	11	-	-	9	22	5	17
					6	11	-	-	9	22	5	17
					-	-	-	-	-	-	-	-
19	코크스, 연탄 및 석유정제품제조업 제단공본	독장사, 본	제조업, 본	제조업지점	-	-	-	-	-	-	-	-
					-	-	-	-	-	-	-	-
					-	-	-	-	-	-	-	-
20	화학물질 및 화학제품제조업 의단공본	화학물질독장사, 본	화학제품제조업, 본	제조업외제조업지점	1	11	-	-	-	-	2	9
					1	11	-	-	-	-	1	4
					-	-	-	-	-	-	1	5

4. Number of Establishments and Workers by Industrial Divisions, Type of Establishment & Dong

Unit : In each, Person

장전3동 Jangjeon 3(sam)-dong		선두구동 Seondugu-dong		청룡노포동 Cheongnyongnopo-dong		남산동 Namsan-dong		산업분류 Industrial Classification
사업체수 Estab.	종사자수 Workers	사업체수 Estab.	종사자수 Workers	사업체수 Estab.	종사자수 Workers	사업체수 Estab.	종사자수 Workers	
11	15	1	1	4	7	34	69	단독사업체 공장사, 지점
-	-	-	-	-	-	-	-	
-	-	-	-	-	-	-	-	
-	-	-	-	1	6	-	-	11 음료제조업 단독회사, 지점
-	-	-	-	1	6	-	-	
-	-	-	-	-	-	-	-	
-	-	-	-	-	-	-	-	
-	-	-	-	-	-	-	-	12 담배제조업 단독회사, 지점
-	-	-	-	-	-	-	-	
-	-	-	-	-	-	-	-	
-	-	-	-	-	-	-	-	
3	5	3	6	-	-	10	47	13 섬유제품제조업 단독회사, 지점
3	5	3	6	-	-	8	24	
-	-	-	-	-	-	1	8	
-	-	-	-	-	-	1	15	
4	7	-	-	1	1	5	6	14 의복, 의복액세서리 및 모피 제단독회사, 지점
4	7	-	-	1	1	5	6	
-	-	-	-	-	-	-	-	
-	-	-	-	-	-	-	-	
-	-	-	-	-	-	2	10	15 가죽, 가방 및 신발 제조업 단독회사, 지점
-	-	-	-	-	-	2	10	
-	-	-	-	-	-	-	-	
-	-	-	-	-	-	-	-	
3	5	22	83	2	4	2	2	16 목재 및 나무제품 제조업 가구독회사, 지점
3	5	21	77	2	4	2	2	
-	-	1	6	-	-	-	-	
-	-	-	-	-	-	-	-	
-	-	12	53	-	-	-	-	17 펄프, 종이 및 종이 제품 제조독회사, 지점
-	-	12	53	-	-	-	-	
-	-	-	-	-	-	-	-	
-	-	-	-	-	-	-	-	
7	15	1	1	-	-	1	8	18 인쇄 및 기록매체 복제업 단독회사, 지점
7	15	1	1	-	-	1	8	
-	-	-	-	-	-	-	-	
-	-	-	-	-	-	-	-	
-	-	-	-	-	-	-	-	19 코크스, 연탄 및 석유정제품 제조독회사, 지점
-	-	-	-	-	-	-	-	
-	-	-	-	-	-	-	-	
-	-	-	-	-	-	-	-	
1	7	-	-	1	2	2	6	20 화학물질 및 화학제품 제조 업의독회사, 지점
-	-	-	-	1	2	1	1	
-	-	-	-	-	-	1	5	
1	7	-	-	-	-	-	-	

## 4. 산업중분류, 사업체구분 및 동별 사업체수, 종사자수

단위 : 개, 명

산업분류 Industrial Classification						구서1동		구서2동		금성동				
						Guseo 1 (il) -dong		Guseo 2 (i) -dong		Geumseong -dong				
						사업체수 Estab.	종사자수 Workers	사업체수 Estab.	종사자수 Workers	사업체수 Estab.	종사자수 Workers	사업체수 Estab.	종사자수 Workers	
	단공본	독장사	사, ,	업지본	체사점	23 1 -	41 5 -	30 - -	50 - -	2 - -	3 - -			
	11	음단공본	료독장사	제사, ,	조업지본	업체사점	-	-	-	-	1	5		
							-	-	-	-	1	5		
							-	-	-	-	-	-		
-							-	-	-	-	-			
12	담단공본	배독장사	제사, ,	조업지본	업체사점	-	-	-	-	-	-			
						-	-	-	-	-	-			
						-	-	-	-	-	-			
						-	-	-	-	-	-			
13	섬유제단공본	제품독장사	제조사, ,	업지본	의복체외체사점	14	310	5	25	-	-			
						13	309	5	25	-	-			
						1	1	-	-	-	-			
						-	-	-	-	-	-			
14	의복, 의복액세서리 및 모피제품단공본	독장사	체사, ,	제조업지본	업체사점	10	35	5	12	-	-			
						10	35	5	12	-	-			
						-	-	-	-	-	-			
						-	-	-	-	-	-			
15	가죽, 가방 및 신발제조단공본	독장사	사, ,	업지본	제조업체사점	1	8	2	5	-	-			
						1	8	2	5	-	-			
						-	-	-	-	-	-			
						-	-	-	-	-	-			
16	목재 및 나무제품제조단공본	독장사	사, ,	업지본	가구외체사점	-	-	2	2	-	-			
						-	-	2	2	-	-			
						-	-	-	-	-	-			
						-	-	-	-	-	-			
17	펄프, 종이 및 종이제품단공본	독장사	사, ,	업지본	제조업체사점	-	-	-	-	-	-			
						-	-	-	-	-	-			
						-	-	-	-	-	-			
						-	-	-	-	-	-			
18	인쇄 및 기록매체복제단공본	독장사	사, ,	업지본	제조업체사점	1	4	-	-	-	-			
						1	4	-	-	-	-			
						-	-	-	-	-	-			
						-	-	-	-	-	-			
19	코크스, 연탄 및 석유정제품단공본	독장사	사, ,	업지본	제조업체사점	-	-	-	-	-	-			
						-	-	-	-	-	-			
						-	-	-	-	-	-			
						-	-	-	-	-	-			
20	화학물질 및 화학제품제조단공본	독장사	사, ,	업지본	제조업체사점	-	-	-	-	-	-			
						-	-	-	-	-	-			
						-	-	-	-	-	-			
						-	-	-	-	-	-			



4. Number of Establishments and Workers by Industrial Divisions, Type of Establishment & Dong

Unit : In each, Person

								산업분류 Industrial Classification
사업체수 Estab.	종사자수 Workers	사업체수 Estab.	종사자수 Workers	사업체수 Estab.	종사자수 Workers	사업체수 Estab.	종사자수 Workers	
								단독사업체 공본, 본점
								11음료제조업 단독사업체 공본, 본점
								12담배제조업 단독사업체 공본, 본점
								13섬유제품제조업 단독사업체 공본, 본점
								14의복, 의복액세서리 및 모피제품 제조업 단독사업체 공본, 본점
								15가죽, 가방 및 신발 제조업 단독사업체 공본, 본점
								16목재 및 나무제품 제조업 단독사업체 공본, 본점
								17펄프, 종이 및 종이제품 제조업 단독사업체 공본, 본점
								18인쇄 및 기록매체 복제업 단독사업체 공본, 본점
								19코르크스, 연탄 및 석유정제 제품 제조업 단독사업체 공본, 본점
								20화학물질 및 화학제품 제조업 단독사업체 공본, 본점

#### 4. 산업중분류, 사업체구분 및 동별 사업체수, 종사자수

단위 : 개, 명

산업분류 Industrial Classification	금정구 Geumjeong-gu		서1동 Seo 1(il)-dong		서2동 Seo 2(i)-dong		서3동 Seo 3(sam)-dong	
	사업체수	종사자수	사업체수	종사자수	사업체수	종사자수	사업체수	종사자수
	Estab.	Workers	Estab.	Workers	Estab.	Workers	Estab.	Workers
21 의료용 물질 및 의약품 제조업 단독사업체 공장, 본점	4	12	-	-	-	-	-	-
	2	5	-	-	-	-	-	-
	-	-	-	-	-	-	-	-
	2	7	-	-	-	-	-	-
22 고무제품 및 플라스틱 제품 제조업 단독사업체 공장, 본점	77	1 393	-	-	2	3	1	5
	76	685	-	-	2	3	1	5
	-	-	-	-	-	-	-	-
	1	708	-	-	-	-	-	-
23 비금속광물제품 제조업 단독사업체 공장, 본점	19	139	-	-	-	-	-	-
	17	122	-	-	-	-	-	-
	1	16	-	-	-	-	-	-
	1	1	-	-	-	-	-	-
24 1차 금속제조업 단독사업체 공장, 본점	5	15	-	-	-	-	-	-
	4	10	-	-	-	-	-	-
	-	-	-	-	-	-	-	-
	1	5	-	-	-	-	-	-
25 금속가공제품 제조업 기계 및 가구제조업 단독사업체 공장, 본점	235	1 003	2	3	7	9	12	18
	233	991	2	3	7	9	12	18
	1	7	-	-	-	-	-	-
	1	5	-	-	-	-	-	-
26 전자부품, 컴퓨터, 영상, 음향 및 통신장비제조업 단독사업체 공장, 본점	29	387	-	-	-	-	3	15
	28	385	-	-	-	-	3	15
	1	2	-	-	-	-	-	-
	-	-	-	-	-	-	-	-
27 의료, 정밀, 광학기기 및 시계 제조업 단독사업체 공장, 본점	23	157	-	-	-	-	1	1
	21	88	-	-	-	-	1	1
	-	-	-	-	-	-	-	-
	2	69	-	-	-	-	-	-
28 전기장비제조업 단독사업체 공장, 본점	84	660	1	5	3	6	2	23
	77	512	1	5	3	6	2	23
	5	45	-	-	-	-	-	-
	2	103	-	-	-	-	-	-
29 기타기계 및 장비제조업 단독사업체 공장, 본점	153	973	1	4	1	11	4	12
	144	812	1	4	1	11	4	12
	2	7	-	-	-	-	-	-
	7	154	-	-	-	-	-	-
30 자동차 및 트레일러 제조업 단독사업체 공장, 본점	45	751	1	27	-	-	1	8
	44	476	1	27	-	-	1	8
	1	275	-	-	-	-	-	-
	-	-	-	-	-	-	-	-
31 기타운송장비제조업 단독사업체 공장, 본점	6	77	-	-	-	-	-	-
	4	58	-	-	-	-	-	-
	-	-	-	-	-	-	-	-
	2	19	-	-	-	-	-	-

#### 4. Number of Establishments and Workers by Industrial Divisions, Type of Establishment & Dong

Unit : In each, Person

[illegible]

#### 4. 산업중분류, 사업체구분 및 동별 사업체수, 종사자수

단위 : 개, 명

산업분류 Industrial Classification	부곡3동 Bugok 3(sam)-dong		부곡4동 Bugok 4(sa)-dong		장전1동 Jangjeon 1(il)-dong		장전2동 Jangjeon 2(i)-dong	
	사업체수 Estab.	종사자수 Workers	사업체수 Estab.	종사자수 Workers	사업체수 Estab.	종사자수 Workers	사업체수 Estab.	종사자수 Workers
21 의료용 물질 및 의약품 제조업 단독사업체 공장, 본점	-	-	-	-	-	-	2	7
	-	-	-	-	-	-	1	3
	-	-	-	-	-	-	-	-
	-	-	-	-	-	-	1	4
22 고무제품 및 플라스틱 제품 제조업 단독사업체 공장, 본점	1	3	2	8	-	-	-	-
	1	3	2	8	-	-	-	-
	-	-	-	-	-	-	-	-
	-	-	-	-	-	-	-	-
23 비금속광물제품 제조업 단독사업체 공장, 본점	-	-	1	2	-	-	1	13
	-	-	1	2	-	-	1	13
	-	-	-	-	-	-	-	-
	-	-	-	-	-	-	-	-
24 1차 금속제품 제조업 단독사업체 공장, 본점	-	-	-	-	-	-	-	-
	-	-	-	-	-	-	-	-
	-	-	-	-	-	-	-	-
	-	-	-	-	-	-	-	-
25 금속가공제품 제조업 기계 및 가구 제조업 단독사업체 공장, 본점	5	12	6	9	11	11	1	3
	4	5	6	9	11	11	1	3
	1	7	-	-	-	-	-	-
	-	-	-	-	-	-	-	-
26 전자부품, 컴퓨터, 영상, 음향 및 통신 장비 제조업 단독사업체 공장, 본점	1	19	-	-	4	15	2	9
	1	19	-	-	3	13	2	9
	-	-	-	-	1	2	-	-
	-	-	-	-	-	-	-	-
27 의료, 정밀, 광학기기 및 시계 제조업 단독사업체 공장, 본점	-	-	1	6	2	3	2	5
	-	-	1	6	2	3	2	5
	-	-	-	-	-	-	-	-
	-	-	-	-	-	-	-	-
28 전기장비 제조업 단독사업체 공장, 본점	2	3	-	-	6	19	-	-
	2	3	-	-	5	14	-	-
	-	-	-	-	1	5	-	-
	-	-	-	-	-	-	-	-
29 기타 기계 및 장비 제조업 단독사업체 공장, 본점	5	16	3	53	2	6	2	14
	5	16	3	53	2	6	2	14
	-	-	-	-	-	-	-	-
	-	-	-	-	-	-	-	-
30 자동차 및 트레일러 제조업 단독사업체 공장, 본점	-	-	-	-	-	-	-	-
	-	-	-	-	-	-	-	-
	-	-	-	-	-	-	-	-
	-	-	-	-	-	-	-	-
31 기타 운송장비 제조업 단독사업체 공장, 본점	-	-	-	-	-	-	-	-
	-	-	-	-	-	-	-	-
	-	-	-	-	-	-	-	-
	-	-	-	-	-	-	-	-

#### 4. Number of Establishments and Workers by Industrial Divisions, Type of Establishment & Dong

Unit : In each, Person

[illegible]

#### 4. 산업중분류, 사업체구분 및 동별 사업체수, 종사자수

단위 : 개, 명

산업분류 Industrial Classification	구서1동 Guseo 1(il)-dong		구서2동 Guseo 2(i)-dong		금성동 Geumseong-dong			
	사업체수	종사자수	사업체수	종사자수	사업체수	종사자수	사업체수	종사자수
	Estab.	Workers	Estab.	Workers	Estab.	Workers	Estab.	Workers
21 의료용 물질 및 의약품 제조업 단독사업체 공장, 지점 본사	-	-	-	-	-	-	-	-
22 고무제품 및 플라스틱 제품 제조업 단독사업체 공장, 지점 본사	2	4	5	48	-	-	-	-
23 비금속광물제품 제조업 단독사업체 공장, 지점 본사	1	1	-	-	-	-	-	-
24 1차 금속제품 제조업 단독사업체 공장, 지점 본사	1	5	-	-	-	-	-	-
25 금속가공제품 제조업 기계 및 구축기계 단독사업체 공장, 지점 본사	10	31	5	13	-	-	-	-
26 전자부품, 컴퓨터, 영상, 음향 및 통신장비 제조업 단독사업체 공장, 지점 본사	-	-	-	-	-	-	-	-
27 의료, 정밀, 광학기기 및 시계 제조업 단독사업체 공장, 지점 본사	1	1	3	9	-	-	-	-
28 전기장비 제조업 단독사업체 공장, 지점 본사	2	5	5	67	-	-	-	-
29 기타 기계 및 장비 제조업 단독사업체 공장, 지점 본사	-	-	4	45	-	-	-	-
30 자동차 및 트레일러 제조업 단독사업체 공장, 지점 본사	1	5	-	-	-	-	-	-
31 기타 운송장비 제조업 단독사업체 공장, 지점 본사	2	19	-	-	-	-	-	-

4. Number of Establishments and Workers by Industrial Divisions, Type of Establishment & Dong

Unit : In each, Person

								산업분류 Industrial Classification
사업체수 Estab.	종사자수 Workers	사업체수 Estab.	종사자수 Workers	사업체수 Estab.	종사자수 Workers	사업체수 Estab.	종사자수 Workers	
								21 의 료 용 물 질 및 의 약 품 제 조 업 단 독 사 업 체 공 장 , 지 사 본 사 , 본 점
								22 고 무 제 품 및 플 라 스 틱 제 품 제 단 독 조 사 업 체 공 장 , 지 사 본 사 , 본 점
								23 비 금 속 광 물 제 품 제 조 업 단 독 사 업 체 공 장 , 지 사 본 사 , 본 점
								24 1 차 금 속 제 조 업 단 독 사 업 체 공 장 , 지 사 본 사 , 본 점
								25 금 속 가 공 제 품 제 조 업 기 계 및 가 구 제 사 업 체 단 독 , 지 사 공 장 , 본 점
								26 전 자 부 품, 컴 퓨 터, 영 상, 음 향 및 통 신 장 비 제 조 업 체 단 독 사 업 지 공 장 , 사 점 본 사 , 본
								27 의 료, 정 밀, 광 학 기 기 및 시 계 제 단 조 사 업 체 공 장 , 지 사 본 사 , 본 점
								28 전 기 장 비 제 조 업 단 독 사 업 체 공 장 , 지 사 본 사 , 본 점
								29 기 타 기 계 및 장 비 제 조 업 단 독 사 업 체 공 장 , 지 사 본 사 , 본 점
								30 자 동 차 및 트 레 일 러 제 조 업 단 독 사 업 체 공 장 , 지 사 본 사 , 본 점
								31 기 타 운 송 장 비 제 조 업 단 독 사 업 체 공 장 , 지 사 본 사 , 본 점

## 4. 산업중분류, 사업체구분 및 동별 사업체수, 종사자수

단위 : 개, 명

산업분류 Industrial Classification					금정구 Geumjeong-gu		서1동 Seo 1(il)-dong		서2동 Seo 2(i)-dong		서3동 Seo 3(sam)-dong	
					사업체수	종사자수	사업체수	종사자수	사업체수	종사자수	사업체수	종사자수
					Estab.	Workers	Estab.	Workers	Estab.	Workers	Estab.	Workers
32	가 단 공 본	구 독 장 사	제 사 , 본	조 업 지 본	업체 81	225	4	6	4	6	4	8
					80	215	4	6	4	6	4	8
					-	-	-	-	-	-	-	-
					1	10	-	-	-	-	-	-
33	기 단 공 본	타 독 장 사	제 사 , 본	품 사 , 본	제 조 업 체 84	260	2	3	6	8	2	10
					83	258	2	3	6	8	2	10
					1	2	-	-	-	-	-	-
					-	-	-	-	-	-	-	-
D	(35 단 공 본	전기, 가스, 증기 및 수도사업 독 장 사	~ 사 , 본	(36) 업 지 본	업체 7	90	-	-	-	-	-	-
					4	58	-	-	-	-	-	-
					3	32	-	-	-	-	-	-
					-	-	-	-	-	-	-	-
35	전 단 공 본	전기, 가스, 증기 및 공기조절 독 장 사	, 본	업 지 본	업체 3	32	-	-	-	-	-	-
					-	-	-	-	-	-	-	-
					3	32	-	-	-	-	-	-
					-	-	-	-	-	-	-	-
36	수 단 공 본	도 독 장 사	, 본	사 업 지 본	업체 4	58	-	-	-	-	-	-
					4	58	-	-	-	-	-	-
					-	-	-	-	-	-	-	-
					-	-	-	-	-	-	-	-
E	하수 · 폐기물 처리, 원료재생 및 환경복원업 (37 ~ 39)	단 독 장 사	, 본	업 지 본	업체 19	288	-	-	-	-	-	-
					16	180	-	-	-	-	-	-
					1	24	-	-	-	-	-	-
					2	84	-	-	-	-	-	-
37	하수, 폐수 및 분뇨처리 단 독 장 사	, 본	업 지 본	업 체 사 점	2	20	-	-	-	-	-	-
					2	20	-	-	-	-	-	-
					-	-	-	-	-	-	-	-
					-	-	-	-	-	-	-	-
38	폐기물 수집운반, 처리 및 원료 재 단 독 장 사	, 본	업 지 본	업 체 사 점	17	268	-	-	-	-	-	-
					14	160	-	-	-	-	-	-
					1	24	-	-	-	-	-	-
					2	84	-	-	-	-	-	-
39	환경정화 및 복원업 단 독 장 사	, 본	업 지 본	업 체 사 점	-	-	-	-	-	-	-	-
					-	-	-	-	-	-	-	-
					-	-	-	-	-	-	-	-
					-	-	-	-	-	-	-	-
F	건설업 (41 ~ 42) 단 독 장 사	, 본	업 지 본	업 체 사 점	489	4 606	9	20	23	40	13	61
					455	3 340	9	20	23	40	13	61
					22	500	-	-	-	-	-	-
					12	766	-	-	-	-	-	-
41	종합건설업 단 독 장 사	, 본	업 지 본	업 체 사 점	105	1 076	-	-	2	12	-	-
					96	936	-	-	2	12	-	-
					7	69	-	-	-	-	-	-
					2	71	-	-	-	-	-	-



#### 4. Number of Establishments and Workers by Industrial Divisions, Type of Establishment & Dong

Unit : In each, Person

서4동		금사동		부곡1동		부곡2동		산업분류 Industrial Classification					
Seo 4(sa)-dong		Geumsa-dong		Bugok 1(il)-dong		Bugok 2(i)-dong							
사업체수	종사자수	사업체수	종사자수	사업체수	종사자수	사업체수	종사자수						
Estab.	Workers	Estab.	Workers	Estab.	Workers	Estab.	Workers						
1	1	5	31	4	5	-	-	32	가단공본	구독장사	제사,	조업지본	업체사점
1	1	5	31	4	5	-	-						
-	-	-	-	-	-	-	-						
-	-	-	-	-	-	-	-						
1	1	15	87	2	4	8	21	33	기단공본	타독장사	제품사,	제조업지본	업체사점
1	1	15	87	2	4	8	21						
-	-	-	-	-	-	-	-						
-	-	-	-	-	-	-	-						
-	-	1	12	-	-	-	-	D	전기, 가스, 증기 및 수도사업(35 ~ 36)	단독장사	사업지본	업체사점	
-	-	1	12	-	-	-	-						
-	-	-	-	-	-	-	-						
-	-	-	-	-	-	-	-						
-	-	-	-	-	-	-	-	35	전기, 가스, 증기 및 공기조절공단공본	독장사	사업지본	업체사점	
-	-	-	-	-	-	-	-						
-	-	-	-	-	-	-	-						
-	-	-	-	-	-	-	-						
-	-	1	12	-	-	-	-	36	수도사업공본	도독장사	사업지본	업체사점	
-	-	1	12	-	-	-	-						
-	-	-	-	-	-	-	-						
-	-	-	-	-	-	-	-						
-	-	8	132	-	-	1	13	E	하수·폐기물처리, 원료재생 및 환경복원업(37 ~ 39)	단독장사	사업지본	업체사점	
-	-	7	60	-	-	1	13						
-	-	-	-	-	-	-	-						
-	-	1	72	-	-	-	-						
-	-	-	-	-	-	-	-	37	하수, 폐수 및 분뇨처리공단공본	독장사	사업지본	업체사점	
-	-	-	-	-	-	-	-						
-	-	-	-	-	-	-	-						
-	-	-	-	-	-	-	-						
-	-	8	132	-	-	1	13	38	폐기물 수집운반, 처리 및 재활용공단공본	독장사	사업지본	업체사점	
-	-	7	60	-	-	1	13						
-	-	-	-	-	-	-	-						
-	-	1	72	-	-	-	-						
-	-	-	-	-	-	-	-	39	환경정화 및 복원공단공본	독장사	사업지본	업체사점	
-	-	-	-	-	-	-	-						
-	-	-	-	-	-	-	-						
-	-	-	-	-	-	-	-						
4	18	25	125	12	85	23	137	F	건설업(41 ~ 42)공단공본	독장사	사업지본	업체사점	
4	18	23	90	12	85	21	131						
-	-	2	35	-	-	2	6						
-	-	-	-	-	-	-	-						
-	-	4	24	1	7	4	22	41	중단공본	합독장사	건사,	설업지본	업체사점
-	-	3	9	1	7	3	20						
-	-	1	15	-	-	1	2						
-	-	-	-	-	-	-	-						

## 4. 산업중분류, 사업체구분 및 동별 사업체수, 종사자수

단위 : 개, 명

산업분류 Industrial Classification					부곡3동 Bugok 3(sam)-dong		부곡4동 Bugok 4(sa)-dong		장전1동 Jangjeon 1(il)-dong		장전2동 Jangjeon 2(i)-dong	
					사업체수	종사자수	사업체수	종사자수	사업체수	종사자수	사업체수	종사자수
					Estab.	Workers	Estab.	Workers	Estab.	Workers	Estab.	Workers
32	가	구	제	조	1	2	2	4	4	5	-	-
	단	독	사	업	1	2	2	4	4	5	-	-
	공	장	,	지	-	-	-	-	-	-	-	-
	본	사	,	본	-	-	-	-	-	-	-	-
33	기	타	제	품	5	12	2	5	9	13	1	2
	단	독	사	업	4	10	2	5	9	13	1	2
	공	장	,	지	1	2	-	-	-	-	-	-
	본	사	,	본	-	-	-	-	-	-	-	-
D	전기, 가스, 증기 및 수도사업 (35 ~ 36)	단독사업체			2	59	-	-	1	1	-	-
	단독사업체				1	34	-	-	1	1	-	-
	공장사, 지본점				1	25	-	-	-	-	-	-
	본사, 본점				-	-	-	-	-	-	-	-
35	전기, 가스, 증기 및 공기조절업	단독사업체			1	25	-	-	-	-	-	-
	공장사, 지본점				-	-	-	-	-	-	-	-
	본사, 본점				1	25	-	-	-	-	-	-
	본사, 본점				-	-	-	-	-	-	-	-
36	수도사업	단독사업체			1	34	-	-	1	1	-	-
	단독사업체				1	34	-	-	1	1	-	-
	공장사, 지본점				-	-	-	-	-	-	-	-
	본사, 본점				-	-	-	-	-	-	-	-
E	하수·폐기물 처리, 원료재생 및 환경복원업 (37 ~ 39)	단독사업체			2	13	-	-	1	63	-	-
	단독사업체				1	1	-	-	1	63	-	-
	공장사, 지본점				-	-	-	-	-	-	-	-
	본사, 본점				1	12	-	-	-	-	-	-
37	하수, 폐수 및 분뇨 처리업	단독사업체			-	-	-	-	-	-	-	-
	단독사업체				-	-	-	-	-	-	-	-
	공장사, 지본점				-	-	-	-	-	-	-	-
	본사, 본점				-	-	-	-	-	-	-	-
38	폐기물 수집운반, 처리 및 원료재생업	단독사업체			2	13	-	-	1	63	-	-
	단독사업체				1	1	-	-	1	63	-	-
	공장사, 지본점				-	-	-	-	-	-	-	-
	본사, 본점				1	12	-	-	-	-	-	-
39	환경정화 및 복원업	단독사업체			-	-	-	-	-	-	-	-
	단독사업체				-	-	-	-	-	-	-	-
	공장사, 지본점				-	-	-	-	-	-	-	-
	본사, 본점				-	-	-	-	-	-	-	-
F	건설업 (41 ~ 42)	단독사업체			36	265	16	53	32	181	10	549
	단독사업체				29	162	16	53	28	148	9	126
	공장사, 지본점				4	30	-	-	3	16	-	-
	본사, 본점				3	73	-	-	1	17	1	423
41	종합건설업	단독사업체			4	82	1	8	4	18	5	48
	단독사업체				3	22	1	8	3	17	5	48
	공장사, 지본점				-	-	-	-	1	1	-	-
	본사, 본점				1	60	-	-	-	-	-	-

4. Number of Establishments and Workers by Industrial Divisions, Type of Establishment & Dong

Unit : In each, Person

장전3동 Jangjeon 3(sam)-dong		선두구동 Seondugu-dong		청룡노포동 Cheongnyongnopo-dong		남산동 Namsan-dong		산업분류 Industrial Classification
사업체수 Estab.	종사자수 Workers	사업체수 Estab.	종사자수 Workers	사업체수 Estab.	종사자수 Workers	사업체수 Estab.	종사자수 Workers	
1	2	26	96	2	11	12	28	32 가 구 제 조 업 단 독 사 업 체 공 장 , 지 사 본 사 , 본 점
1	2	26	96	1	1	12	28	
-	-	-	-	-	-	-	-	
-	-	-	-	1	10	-	-	
5	9	6	27	1	3	7	10	33 기 타 제 품 제 조 업 단 독 사 업 체 공 장 , 지 사 본 사 , 본 점
5	9	6	27	1	3	7	10	
-	-	-	-	-	-	-	-	
-	-	-	-	-	-	-	-	
-	-	-	-	2	14	-	-	D 전기, 가스, 증기 및 수도사 업 (35 ~ 36) 단 독 사 업 체 공 장 , 지 사 본 사 , 본 점
-	-	-	-	1	11	-	-	
-	-	-	-	1	3	-	-	
-	-	-	-	-	-	-	-	
-	-	-	-	1	3	-	-	35 전기, 가스, 증기 및 공기조 절 공 급 업 체 단 독 사 업 체 공 장 , 지 사 본 사 , 본 점
-	-	-	-	-	-	-	-	
-	-	-	-	1	3	-	-	
-	-	-	-	-	-	-	-	
-	-	-	-	1	11	-	-	36 수 도 사 업 체 단 독 사 업 체 공 장 , 지 사 본 사 , 본 점
-	-	-	-	1	11	-	-	
-	-	-	-	-	-	-	-	
-	-	-	-	-	-	-	-	
-	-	-	-	-	-	1	4	E 하수 · 폐기물 처리, 원료재 생 및 환경 복원 업 (37 ~ 39) 단 독 사 업 체 공 장 , 지 사 본 사 , 본 점
-	-	-	-	-	-	1	4	
-	-	-	-	-	-	-	-	
-	-	-	-	-	-	-	-	
-	-	-	-	-	-	-	-	37 하수, 폐수 및 분뇨 처리업 단 독 사 업 체 공 장 , 지 사 본 사 , 본 점
-	-	-	-	-	-	-	-	
-	-	-	-	-	-	-	-	
-	-	-	-	-	-	-	-	
-	-	-	-	-	-	1	4	38 폐기물 수집운반, 처리 및 원 료 재 생 업 체 단 독 사 업 체 공 장 , 지 사 본 사 , 본 점
-	-	-	-	-	-	1	4	
-	-	-	-	-	-	-	-	
-	-	-	-	-	-	-	-	39 환경 정화 및 복원 업 단 독 사 업 체 공 장 , 지 사 본 사 , 본 점
-	-	-	-	-	-	-	-	
-	-	-	-	-	-	-	-	
-	-	-	-	-	-	-	-	
20	56	8	39	21	432	126	1 250	F 건 설 업 (41 ~ 42) 단 독 사 업 체 공 장 , 지 사 본 사 , 본 점
19	52	7	32	19	116	120	1 215	
-	-	1	7	1	305	3	12	
1	4	-	-	1	11	3	23	
1	1	3	7	12	45	37	438	41 중 합 건 설 업 단 독 사 업 체 공 장 , 지 사 본 사 , 본 점
1	1	3	7	11	34	36	432	
-	-	-	-	-	-	1	6	
-	-	-	-	1	11	-	-	

## 4. 산업중분류, 사업체구분 및 동별 사업체수, 종사자수

단위 : 개, 명

산업분류 Industrial Classification					구서1동 Guseo 1(il)-dong		구서2동 Guseo 2(i)-dong		금성동 Geumseong-dong			
					사업체수	종사자수	사업체수	종사자수	사업체수	종사자수	사업체수	종사자수
					Estab.	Workers	Estab.	Workers	Estab.	Workers	Estab.	Workers
32	가	구	제	조	6	11	5	9	-	-		
	단	독	사	업	6	11	5	9	-	-		
	공	장	,	지	-	-	-	-	-	-		
	본	사	,	본	-	-	-	-	-	-		
				점								
33	기	타	제	품	7	35	5	10	-	-		
	단	독	사	제	7	35	5	10	-	-		
	공	장	,	업	-	-	-	-	-	-		
	본	사	,	지	-	-	-	-	-	-		
				본								
				점								
D	전기,	가스,	증기	및	1	4	-	-	-	-		
	(35	~	수	도	-	-	-	-	-	-		
	단	독	사	업	1	4	-	-	-	-		
	공	장	,	지	-	-	-	-	-	-		
	본	사	,	본	-	-	-	-	-	-		
				점								
35	전기,	가스,	증기	및	1	4	-	-	-	-		
	공	단	급	사	-	-	-	-	-	-		
	공	장	,	업	1	4	-	-	-	-		
	본	사	,	지	-	-	-	-	-	-		
				본								
				점								
36	수	도	사	업	-	-	-	-	-	-		
	단	독	사	업	-	-	-	-	-	-		
	공	장	,	지	-	-	-	-	-	-		
	본	사	,	본	-	-	-	-	-	-		
				점								
E	하수·폐기물	처리,	원료	재생	5	55	1	8	-	-		
	및 환경	복원	업	(37 ~ 39)								
	단	독	사	업	4	31	1	8	-	-		
	공	장	,	지	1	24	-	-	-	-		
	본	사	,	본	-	-	-	-	-	-		
				점								
37	하수, 폐수	및 분	노	처	2	20	-	-	-	-		
	단	독	사	리	2	20	-	-	-	-		
	공	장	,	업	-	-	-	-	-	-		
	본	사	,	지	-	-	-	-	-	-		
				본								
				점								
38	폐기물	수집	운반,	처리	3	35	1	8	-	-		
	및	원료	생	업								
	단	독	사	업	2	11	1	8	-	-		
	공	장	,	지	1	24	-	-	-	-		
	본	사	,	본	-	-	-	-	-	-		
				점								
39	환경	정화	및	복원	-	-	-	-	-	-		
	단	독	사	업	-	-	-	-	-	-		
	공	장	,	지	-	-	-	-	-	-		
	본	사	,	본	-	-	-	-	-	-		
				점								
F	건설	업	(41 ~ 42)		60	863	51	432	-	-		
	단	독	사	업	56	686	47	305	-	-		
	공	장	,	지	3	32	3	57	-	-		
	본	사	,	본	1	145	1	70	-	-		
				점								
41	중	합	건	설	20	252	7	112	-	-		
	단	독	사	업	18	221	6	98	-	-		
	공	장	,	지	2	31	1	14	-	-		
	본	사	,	본	-	-	-	-	-	-		
				점								

4. Number of Establishments and Workers by Industrial Divisions, Type of Establishment & Dong

Unit : In each, Person

								산업분류 Industrial Classification
사업체수 Estab.	종사자수 Workers	사업체수 Estab.	종사자수 Workers	사업체수 Estab.	종사자수 Workers	사업체수 Estab.	종사자수 Workers	
								32 가 단 구 제 조 업 체 공 단 독 사 , 업 체 본 장 사 , 본 사 점
								33 기 타 제 품 제 조 업 체 공 단 독 사 , 업 체 본 장 사 , 본 사 점
								D 전 기, 가 스, 증 기 및 수 도 사 업 (35 ~ 36) 단 독 사 업 체 공 장 , 지 사 본 사 , 본 점
								35 전 기, 가 스, 증 기 및 공 기 조 절 공 단 독 급 사 업 체 공 장 , 지 사 본 사 , 본 점
								36 수 도 사 업 체 단 독 사 , 업 체 공 장 , 지 사 본 사 , 본 점
								E 하 수 · 폐 기 물 처 리, 원 료 재 생 및 환 경 복 원 업 (37 ~ 39) 단 독 사 업 체 공 장 , 지 사 본 사 , 본 점
								37 하 수, 폐 수 및 분 뇨 처 리 업 단 독 사 업 체 공 장 , 지 사 본 사 , 본 점
								38 폐 기 물 수 집 운 반, 처 리 및 원 료 재 독 생 사 업 체 공 장 , 지 사 본 사 , 본 점
								39 환 경 정 화 및 복 원 업 단 독 사 업 체 공 장 , 지 사 본 사 , 본 점
								F 건 설 업 (41 ~ 42) 단 독 사 , 업 체 공 장 사 , 지 사 본 본 점
								41 중 합 건 설 업 단 독 사 , 업 체 공 장 사 , 지 사 본 사 , 본 점

## 4. 산업중분류, 사업체구분 및 동별 사업체수, 종사자수

단위 : 개, 명

산업분류 Industrial Classification		금정구 Geumjeong-gu		서1동 Seo 1(il)-dong		서2동 Seo 2(i)-dong		서3동 Seo 3(sam)-dong	
		사업체수	종사자수	사업체수	종사자수	사업체수	종사자수	사업체수	종사자수
		Estab.	Workers	Estab.	Workers	Estab.	Workers	Estab.	Workers
42	전문직별공사업체 단독사업체 공장, 지사 본사, 본점	384 359 15 10	3 530 2 404 431 695	9 9 - -	20 20 - -	21 21 - -	28 28 - -	13 13 - -	61 61 - -
G	도매 및 소매업 (45~47) 단독사업체 공장, 지사 본사, 본점	4 797 4 556 225 16	13 952 10 415 3 254 283	168 168 - -	256 256 - -	201 201 - -	317 317 - -	95 93 2 -	251 244 7 -
45	자동차 및 부품 판매업 단독사업체 공장, 지사 본사, 본점	120 106 14 -	555 364 191 -	1 1 - -	1 1 - -	4 4 - -	7 7 - -	2 2 - -	2 2 - -
46	도매 및 상품중개업 단독사업체 공장, 지사 본사, 본점	908 805 91 12	4 597 2 942 1 414 241	3 3 - -	7 7 - -	18 18 - -	31 31 - -	20 20 - -	45 45 - -
47	소매업 자동차 제외 단독사업체 공장, 지사 본사, 본점	3 769 3 645 120 4	8 800 7 109 1 649 42	164 164 - -	248 248 - -	179 179 - -	279 279 - -	73 71 2 -	204 197 7 -
H	운수업 (49~52) 단독사업체 공장, 지사 본사, 본점	1 825 1 773 46 6	7 615 5 402 1 152 1 061	67 66 - 1	337 72 - 265	133 133 - -	441 441 - -	87 87 - -	101 101 - -
49	육상운송 및 파이프라인 운송업 단독사업체 공장, 지사 본사, 본점	1 592 1 555 32 5	6 250 4 595 837 818	60 59 - 1	326 61 - 265	123 123 - -	427 427 - -	77 77 - -	89 89 - -
50	수상운송업 단독사업체 공장, 지사 본사, 본점	1 - 1 -	1 - 1 -	- - - -	- - - -	- - - -	- - - -	- - - -	- - - -
51	항공운송업 단독사업체 공장, 지사 본사, 본점	- - - -	- - - -	- - - -	- - - -	- - - -	- - - -	- - - -	- - - -
52	창고 및 운송관련 서비스업 단독사업체 공장, 지사 본사, 본점	232 218 13 1	1 364 807 314 243	7 7 - -	11 11 - -	10 10 - -	14 14 - -	10 10 - -	12 12 - -
I	숙박 및 음식점업 (55 ~ 56) 단독사업체 공장, 지사 본사, 본점	3 554 3 519 34 1	8 478 7 980 492 6	84 84 - -	135 135 - -	202 202 - -	395 395 - -	97 97 - -	222 222 - -
55	숙박업 단독사업체 공장, 지사	150 149 1	380 375 5	3 3 -	4 4 -	16 16 -	30 30 -	9 9 -	21 21 -

#### 4. Number of Establishments and Workers by Industrial Divisions, Type of Establishment & Dong

Unit : In each, Person

서4동		금사동		부곡1동		부곡2동		산업분류 Industrial Classification				
Seo 4(sa)-dong		Geumsa-dong		Bugok 1(il)-dong		Bugok 2(i)-dong						
사업체수	종사자수	사업체수	종사자수	사업체수	종사자수	사업체수	종사자수					
Estab.	Workers	Estab.	Workers	Estab.	Workers	Estab.	Workers					
4	18	21	101	11	78	19	115	42	전 문 직 별 공 사 업	단 독 사 업 체	공 장 , 지 사	본 사 , 본 점
4	18	20	81	11	78	18	111					
-	-	1	20	-	-	1	4					
-	-	-	-	-	-	-	-					
349	595	293	1 025	203	414	224	969	G	도 매 및 소 매 업 (45~47)	단 독 사 업 체	공 장 , 지 사	본 사 , 본 점
348	566	278	806	201	370	191	388					
1	29	12	190	1	31	33	581					
-	-	3	29	1	13	-	-					
1	2	22	92	1	1	12	81	45	자 동 차 및 부 품 판 매 업	단 독 사 업 체	공 장 , 지 사	본 사 , 본 점
1	2	20	61	1	1	10	58					
-	-	2	31	-	-	2	23					
-	-	-	-	-	-	-	-					
9	17	91	491	24	97	31	237	46	도 매 및 상 품 중 개 업	단 독 사 업 체	공 장 , 지 본	본 사 , 본 점
9	17	85	392	23	84	22	65					
-	-	4	94	-	-	9	172					
-	-	2	5	1	13	-	-					
339	576	180	442	178	316	181	651	47	소 매 업 자 동 차 제 외	단 독 사 업 체	공 장 , 지 본	본 사 , 본 점
338	547	173	353	177	285	159	265					
1	29	6	65	1	31	22	386					
-	-	1	24	-	-	-	-					
68	75	185	2 971	103	113	118	242	H	운 수 업 (49~52)	단 독 사 업 체	공 장 , 지 본	본 사 , 본 점
68	75	179	2 745	103	113	115	196					
-	-	6	226	-	-	2	2					
-	-	-	-	-	-	1	44					
53	56	150	2 869	96	105	107	177	49	육 상 운 송 및 파 이 프 라인	단 독 공 장 사	공 본	업 지 본 점
53	56	146	2 656	96	105	106	133					
-	-	4	213	-	-	-	-					
-	-	-	-	-	-	1	44					
-	-	-	-	-	-	1	1	50	수 단 상 운 송 업	단 독 공 장 사	공 본	업 지 본 점
-	-	-	-	-	-	-	-					
-	-	-	-	-	-	1	1					
-	-	-	-	-	-	-	-					
-	-	-	-	-	-	-	-	51	항 공 운 송 업	단 독 공 장 사	공 본	업 지 본 점
-	-	-	-	-	-	-	-					
-	-	-	-	-	-	-	-					
-	-	-	-	-	-	-	-					
15	19	35	102	7	8	10	64	52	창 고 및 운 송 관 련 서 비 스 업	단 독 공 장 사	공 본	업 지 본 점
15	19	33	89	7	8	9	63					
-	-	2	13	-	-	1	1					
-	-	-	-	-	-	-	-					
230	366	215	374	96	174	114	278	I	숙 박 및 음 식 점 업 (55 ~ 56)	단 독 공 장 사	공 본	업 지 본 점
230	366	214	368	96	174	110	223					
-	-	-	-	-	-	4	55					
-	-	1	6	-	-	-	-					
10	18	7	12	2	5	-	-	55	숙 단 박 업	단 독 공 장 사	공 본	업 지 본 점
10	18	7	12	2	5	-	-					
-	-	-	-	-	-	-	-					
-	-	-	-	-	-	-	-					

## 4. 산업중분류, 사업체구분 및 동별 사업체수, 종사자수

단위 : 개, 명

산업분류 Industrial Classification		부곡3동 Bugok 3(sam)-dong		부곡4동 Bugok 4(sa)-dong		장전1동 Jangjeon 1(il)-dong		장전2동 Jangjeon 2(i)-dong	
		사업체수	종사자수	사업체수	종사자수	사업체수	종사자수	사업체수	종사자수
		Estab.	Workers	Estab.	Workers	Estab.	Workers	Estab.	Workers
42	전문직별공사 업체 단독사, 지사점 공장, 본	32 26 4 2	183 140 30 13	15 15 - -	45 45 - -	28 25 2 1	163 131 15 17	5 4 - 1	501 78 - 423
G	도매 및 소매업 (45~47) 업체 단독사, 지사점 공장, 본	287 256 28 3	1 653 707 837 109	172 171 1 -	294 292 2 -	299 292 7 -	624 571 53 -	94 91 2 1	216 198 5 13
45	자동차 및 부품 판매업 업체 단독사, 지사점 공장, 본	15 14 1 -	89 71 18 -	6 6 - -	9 9 - -	14 14 - -	41 41 - -	1 1 - -	2 2 - -
46	도매 및 상품중개업 업체 단독사, 지사점 공장, 본	82 66 13 3	619 250 260 109	22 22 - -	56 56 - -	66 60 6 -	223 173 50 -	7 6 1 -	22 19 3 -
47	소매업 자동차 제외 업체 단독사, 지사점 공장, 본	190 176 14 -	945 386 559 -	144 143 1 -	229 227 2 -	219 218 1 -	360 357 3 -	86 84 1 1	192 177 2 13
H	운수업 (49~52) 업체 단독사, 지사점 공장, 본	139 137 2 -	340 336 4 -	104 103 1 -	109 107 2 -	87 83 4 -	283 151 132 -	48 48 - -	57 57 - -
49	육상운송 및 파이프라인 업체 단독사, 지사점 공장, 본	118 117 1 -	134 132 2 -	97 97 - -	97 97 - -	75 71 4 -	263 131 132 -	43 43 - -	49 49 - -
50	수송업 업체 단독사, 지사점 공장, 본	- - - -	- - - -	- - - -	- - - -	- - - -	- - - -	- - - -	- - - -
51	항공운송업 업체 단독사, 지사점 공장, 본	- - - -	- - - -	- - - -	- - - -	- - - -	- - - -	- - - -	- - - -
52	창고 및 운송관련 서비스업 업체 단독사, 지사점 공장, 본	21 20 1 -	206 204 2 -	7 6 1 -	12 10 2 -	12 12 - -	20 20 - -	5 5 - -	8 8 - -
I	숙박 및 음식점업 (55 ~ 56) 업체 단독사, 지사점 공장, 본	230 224 6 -	602 510 92 -	156 155 1 -	262 249 13 -	275 275 - -	543 543 - -	197 193 4 -	537 510 27 -
55	숙박업 업체 단독사, 지사점 공장, 본	2 2 -	3 3 -	4 4 -	6 6 -	20 20 -	31 31 -	7 7 -	53 53 -



4. Number of Establishments and Workers by Industrial Divisions, Type of Establishment & Dong

Unit : In each, Person

장전3동 Jangjeon 3(sam)-dong		선두구동 Seondugu-dong		청룡노포동 Cheongnyongnopo-dong		남산동 Namsan-dong		산업분류 Industrial Classification
사업체수 Estab.	종사자수 Workers	사업체수 Estab.	종사자수 Workers	사업체수 Estab.	종사자수 Workers	사업체수 Estab.	종사자수 Workers	
19	55	5	32	9	387	89	812	42 전 문 직 별 공 사 업 단 독 사 업 체
18	51	4	25	8	82	84	783	공 장 , 지 사
-	-	1	7	1	305	2	6	본 사 , 본 점
1	4	-	-	-	-	3	23	
672	1 720	149	339	135	364	700	2 134	G 도 매 및 소 매 업 (45~47)
638	1 470	148	337	131	318	662	1 691	단 독 사 업 체
32	226	1	2	4	46	36	412	공 장 , 지 사
2	24	-	-	-	-	2	31	본 사 , 본 점
8	35	-	-	2	6	10	46	45 자 동 차 및 부 품 판 매 업
7	20	-	-	2	6	9	32	단 독 사 업 체
1	15	-	-	-	-	1	14	공 장 , 지 사
-	-	-	-	-	-	-	-	본 사 , 본 점
28	81	104	277	52	174	193	1 089	46 도 매 및 상 품 중 개 업
27	61	103	275	52	174	169	746	단 독 사 업 체
-	-	1	2	-	-	23	313	공 장 , 지 사
1	20	-	-	-	-	1	30	본 사 , 본 점
636	1 604	45	62	81	184	497	999	47 소 매 업 자 동 차 체 외
604	1 389	45	62	77	138	484	913	단 독 사 업 지
31	211	-	-	4	46	12	85	공 장 , 지
1	4	-	-	-	-	1	1	본 사 , 본 점
74	123	24	101	67	905	221	674	H 운 수 업 (49~52)
71	100	23	43	48	75	217	234	단 독 사 업 체
3	23	1	58	18	629	2	17	공 장 , 지
-	-	-	-	1	201	2	423	본 사 , 본 점
52	87	23	43	60	646	208	417	49 육 상 운 송 및 파 이 프 라 인
50	65	23	43	45	46	206	222	단 독 송 사 업 체
2	22	-	-	14	399	1	15	공 장 , 지
-	-	-	-	1	201	1	180	본 사 , 본 점
-	-	-	-	-	-	-	-	50 수 상 운 송 업
-	-	-	-	-	-	-	-	단 독 사 업 체
-	-	-	-	-	-	-	-	공 장 , 지
-	-	-	-	-	-	-	-	본 사 , 본 점
-	-	-	-	-	-	-	-	51 항 공 운 송 업
-	-	-	-	-	-	-	-	단 독 사 업 체
-	-	-	-	-	-	-	-	공 장 , 지
-	-	-	-	-	-	-	-	본 사 , 본 점
22	36	1	58	7	259	13	257	52 창 고 및 운 송 관 련 서 비 스 업
21	35	-	-	3	29	11	12	단 독 사 업 체
1	1	1	58	4	230	1	2	공 장 , 지
-	-	-	-	-	-	1	243	본 사 , 본 점
476	1 434	54	143	155	428	387	926	I 숙 박 및 음 식 점 업
470	1 315	53	110	153	398	382	893	(55 단 독 사 업 체
6	119	1	33	2	30	5	33	공 장 , 지
-	-	-	-	-	-	-	-	본 사 , 본 점
38	66	-	-	10	19	1	5	55 숙 박 업
38	66	-	-	10	19	-	-	단 독 사 업 체
-	-	-	-	-	-	1	5	공 장 , 지

## 4. 산업중분류, 사업체구분 및 동별 사업체수, 종사자수

단위 : 개, 명

산업분류 Industrial Classification		구서1동 Guseo 1(il)-dong		구서2동 Guseo 2(i)-dong		금성동 Geumseong-dong			
		사업체수	종사자수	사업체수	종사자수	사업체수	종사자수	사업체수	종사자수
		Estab.	Workers	Estab.	Workers	Estab.	Workers	Estab.	Workers
42	전문직별공사업체 단독사업자, 지점 공장, 본점	40 38 1 1	611 465 1 145	44 41 2 1	320 207 43 70	- - - -	- - - -		
G	도매 및 소매업 (45~47) 단독사업자, 지점 공장, 본점	418 369 46 3	1 657 1 026 568 63	328 308 19 1	1 089 823 265 1	10 10 - -	35 35 - -		
45	자동차 및 부품 판매업 단독사업자, 지점 공장, 본점	13 11 2 -	64 43 21 -	8 3 5 -	77 8 69 -	- - - -	- - - -		
46	도매 및 상품 중개업 단독사업자, 지점 공장, 본점	96 68 25 3	727 311 353 63	61 51 9 1	386 218 167 1	1 1 - -	18 18 - -		
47	소매업 자동차 제외 단독사업자, 지점 공장, 본점	309 290 19 -	866 672 194 -	259 254 5 -	626 597 29 -	9 9 - -	17 17 - -		
H	운수업 (49~52) 단독사업자, 지점 공장, 본점	156 150 5 1	533 378 27 128	141 139 2 -	191 159 32 -	3 3 - -	19 19 - -		
49	육상운송 및 파이프라인 운송업 단독사업자, 지점 공장, 본점	115 110 4 1	269 119 22 128	132 130 2 -	177 145 32 -	3 3 - -	19 19 - -		
50	수상운송업 단독사업자, 지점 공장, 본점	- - - -	- - - -	- - - -	- - - -	- - - -	- - - -		
51	항공운송업 단독사업자, 지점 공장, 본점	- - - -	- - - -	- - - -	- - - -	- - - -	- - - -		
52	창고 및 운송관련 서비스업 단독사업자, 지점 공장, 본점	41 40 1 -	264 259 5 -	9 9 - -	14 14 - -	- - - -	- - - -		
I	숙박 및 음식점업 (55 ~ 56) 단독사업자, 지점 공장, 본점	203 200 3 -	556 525 31 -	251 249 2 -	654 595 59 -	132 132 - -	449 449 - -		
55	숙박업 단독사업자, 지점 공장, 본점	13 13 -	31 31 -	6 6 -	12 12 -	2 2 -	64 64 -		

4. Number of Establishments and Workers by Industrial Divisions, Type of Establishment & Dong

Unit : In each, Person

								산업분류 Industrial Classification
사업체수 Estab.	종사자수 Workers	사업체수 Estab.	종사자수 Workers	사업체수 Estab.	종사자수 Workers	사업체수 Estab.	종사자수 Workers	
								42 전 문 직 별 공 사 업 체 단 독 사 , 지 사 점 공 장 사 , 본
								G 도 매 및 소 매 업 (45~47) 단 독 사 업 체 공 장 사 , 지 사 점 본
								45 자 동 차 및 부 품 판 매 업 체 단 독 사 , 지 사 점 공 장 사 , 본
								46 도 매 및 상 품 중 개 업 체 단 독 사 , 지 사 점 공 장 사 , 본
								47 소 매 업 자 동 차 제 외 단 독 사 업 체 공 장 사 , 지 사 점 본
								H 운 수 업 (49~52) 단 독 사 업 체 공 장 사 , 지 사 점 본
								49 육상운송 및 파이프라인 운송업 단 독 사 업 체 공 장 사 , 지 사 점 본
								50 수 상 운 송 업 체 단 독 사 , 지 사 점 공 장 사 , 본
								51 항 공 운 송 업 체 단 독 사 , 지 사 점 공 장 사 , 본
								52 창 고 및 운 송 관 련 서 비 스 업 체 단 독 사 업 체 공 장 사 , 지 사 점 본
								I 숙 박 및 음 식 점 업 (55 ~ 56) 단 독 사 업 체 공 장 사 , 지 사 점 본
								55 숙 단 박 업 체 공 장 사 , 지 사

## 4. 산업중분류, 사업체구분 및 동별 사업체수, 종사자수

단위 : 개, 명

산업분류 Industrial Classification	금정구 Geumjeong-gu		서1동 Seo 1(il)-dong		서2동 Seo 2(i)-dong		서3동 Seo 3(sam)-dong	
	사업체수	종사자수	사업체수	종사자수	사업체수	종사자수	사업체수	종사자수
	Estab.	Workers	Estab.	Workers	Estab.	Workers	Estab.	Workers
본 사, 본 점	-	-	-	-	-	-	-	-
56 음식점 및 주점업	3 404	8 098	81	131	186	365	88	201
단독사업체	3 370	7 605	81	131	186	365	88	201
공방, 지점	33	487	-	-	-	-	-	-
본사, 본점	1	6	-	-	-	-	-	-
J 출판, 영상, 방송통신 및 정보서비스업 (58 ~ 63)	112	1 112	-	-	-	-	1	3
단독사업체	97	760	-	-	-	-	1	3
공방, 지점	14	331	-	-	-	-	-	-
본사, 본점	1	21	-	-	-	-	-	-
58 출판사업체	41	302	-	-	-	-	1	3
단독사업체	37	254	-	-	-	-	1	3
공방, 지점	4	48	-	-	-	-	-	-
본사, 본점	-	-	-	-	-	-	-	-
59 영상·오디오 기록물 제작 및 배급업	25	145	-	-	-	-	-	-
단독사업체	24	124	-	-	-	-	-	-
공방, 지점	-	-	-	-	-	-	-	-
본사, 본점	1	21	-	-	-	-	-	-
60 방단독송사업체	4	23	-	-	-	-	-	-
단독사업체	4	23	-	-	-	-	-	-
공방, 지점	-	-	-	-	-	-	-	-
본사, 본점	-	-	-	-	-	-	-	-
61 통단신사업체	23	468	-	-	-	-	-	-
단독사업체	18	236	-	-	-	-	-	-
공방, 지점	5	232	-	-	-	-	-	-
본사, 본점	-	-	-	-	-	-	-	-
62 컴퓨터프로그래밍, 시스템 통합 및 관리업	16	151	-	-	-	-	-	-
단독사업체	11	100	-	-	-	-	-	-
공방, 지점	5	51	-	-	-	-	-	-
본사, 본점	-	-	-	-	-	-	-	-
63 정보서비스업	3	23	-	-	-	-	-	-
단독사업체	3	23	-	-	-	-	-	-
공방, 지점	-	-	-	-	-	-	-	-
본사, 본점	-	-	-	-	-	-	-	-
K 금융 및 보험업 (64 ~ 66)	119	1 037	3	19	4	26	3	24
단독사업체	39	155	1	1	2	11	2	13
공방, 지점	71	749	1	4	1	3	1	11
본사, 본점	9	133	1	14	1	12	-	-
64 금융업	98	816	3	19	4	26	3	24
단독사업체	31	143	1	1	2	11	2	13
공방, 지점	58	540	1	4	1	3	1	11
본사, 본점	9	133	1	14	1	12	-	-
65 보험 및 연금업	7	149	-	-	-	-	-	-
단독사업체	-	-	-	-	-	-	-	-
공방, 지점	7	149	-	-	-	-	-	-
본사, 본점	-	-	-	-	-	-	-	-

## 4. Number of Establishments and Workers by Industrial Divisions, Type of Establishment &amp; Dong

Unit : In each, Person

[illegible]

## 4. 산업중분류, 사업체구분 및 동별 사업체수, 종사자수

단위 : 개, 명

산업분류 Industrial Classification	부곡3동 Bugok 3(sam)-dong		부곡4동 Bugok 4(sa)-dong		장전1동 Jangjeon 1(il)-dong		장전2동 Jangjeon 2(i)-dong	
	사업체수 Estab.	종사자수 Workers	사업체수 Estab.	종사자수 Workers	사업체수 Estab.	종사자수 Workers	사업체수 Estab.	종사자수 Workers
본 사, 본 점	-	-	-	-	-	-	-	-
56 음식점 및 주점업체	228	599	152	256	255	512	190	484
음식점, 음식점	222	507	151	243	255	512	186	457
음식점, 음식점	6	92	1	13	-	-	4	27
음식점, 음식점	-	-	-	-	-	-	-	-
J 출판, 영상, 방송통신 및 정보서비스업 (58 ~ 63)	9	170	1	2	5	10	13	72
출판, 영상, 방송통신 및 정보서비스업	6	82	1	2	4	8	11	52
출판, 영상, 방송통신 및 정보서비스업	3	88	-	-	1	2	2	20
출판, 영상, 방송통신 및 정보서비스업	-	-	-	-	-	-	-	-
58 출판업체	5	94	-	-	2	4	5	37
출판, 출판업	4	71	-	-	2	4	5	37
출판, 출판업	1	23	-	-	-	-	-	-
출판, 출판업	-	-	-	-	-	-	-	-
59 영상·오디오 기록물 제작 및 배급업체	-	-	-	-	1	1	4	6
영상·오디오 기록물 제작 및 배급업	-	-	-	-	1	1	4	6
영상·오디오 기록물 제작 및 배급업	-	-	-	-	-	-	-	-
영상·오디오 기록물 제작 및 배급업	-	-	-	-	-	-	-	-
60 방송통신업체	-	-	-	-	-	-	-	-
방송통신업	-	-	-	-	-	-	-	-
방송통신업	-	-	-	-	-	-	-	-
방송통신업	-	-	-	-	-	-	-	-
61 통신업체	2	60	1	2	-	-	3	24
통신업	1	3	1	2	-	-	2	9
통신업	1	57	-	-	-	-	1	15
통신업	-	-	-	-	-	-	-	-
62 컴퓨터프로그래밍, 시스템통합 및 관리업체	2	16	-	-	2	5	1	5
컴퓨터프로그래밍, 시스템통합 및 관리업	1	8	-	-	1	3	-	-
컴퓨터프로그래밍, 시스템통합 및 관리업	1	8	-	-	1	2	1	5
컴퓨터프로그래밍, 시스템통합 및 관리업	-	-	-	-	-	-	-	-
63 정보서비스업체	-	-	-	-	-	-	-	-
정보서비스업	-	-	-	-	-	-	-	-
정보서비스업	-	-	-	-	-	-	-	-
정보서비스업	-	-	-	-	-	-	-	-
K 금융 및 보험업 (64 ~ 66)	10	66	4	40	6	30	4	31
금융 및 보험업	1	7	1	2	2	2	1	1
금융 및 보험업	9	59	3	38	3	23	3	30
금융 및 보험업	-	-	-	-	1	5	-	-
64 금융업체	7	42	3	21	5	29	3	30
금융업	1	7	1	2	1	1	-	-
금융업	6	35	2	19	3	23	3	30
금융업	-	-	-	-	1	5	-	-
65 보험 및 연금업체	-	-	1	19	-	-	-	-
보험 및 연금업	-	-	-	-	-	-	-	-
보험 및 연금업	-	-	1	19	-	-	-	-
보험 및 연금업	-	-	-	-	-	-	-	-

#### 4. Number of Establishments and Workers by Industrial Divisions, Type of Establishment & Dong

Unit : In each, Person

[illegible]

## 4. 산업중분류, 사업체구분 및 동별 사업체수, 종사자수

단위 : 개, 명

산업분류 Industrial Classification	구서1동 Guseo 1(il)-dong		구서2동 Guseo 2(i)-dong		금성동 Geumseong-dong			
	사업체수	종사자수	사업체수	종사자수	사업체수	종사자수	사업체수	종사자수
	Estab.	Workers	Estab.	Workers	Estab.	Workers	Estab.	Workers
본 사, 본 점	-	-	-	-	-	-	-	-
56 음식점 및 주점업체	190	525	245	642	130	385	-	-
단독사장, 지점	187	494	243	583	130	385	-	-
공본사, 본점	3	31	2	59	-	-	-	-
J 출판, 영상, 방송통신 및 정보서비스업 (58 ~ 63)	15	262	13	117	-	-	-	-
서독사장, 지점	14	261	11	90	-	-	-	-
단독사장, 본점	1	1	2	27	-	-	-	-
58 출판업체	-	-	-	-	-	-	-	-
단독사장, 지점	8	41	4	10	-	-	-	-
공본사, 본점	8	41	3	6	-	-	-	-
59 영상·오디오 기록물 제작 및 배급업체	1	1	1	54	-	-	-	-
단독사장, 지점	1	1	1	54	-	-	-	-
공본사, 본점	-	-	-	-	-	-	-	-
60 방송 송신업체	-	-	1	2	-	-	-	-
단독사장, 지점	-	-	1	2	-	-	-	-
공본사, 본점	-	-	-	-	-	-	-	-
61 통신업체	4	182	3	14	-	-	-	-
단독사장, 지점	3	181	3	14	-	-	-	-
공본사, 본점	1	1	-	-	-	-	-	-
62 컴퓨터 프로그래밍, 시스템 통합 및 관리업체	2	38	4	37	-	-	-	-
단독사장, 지점	2	38	3	14	-	-	-	-
공본사, 본점	-	-	1	23	-	-	-	-
63 정보서비스업체	-	-	-	-	-	-	-	-
단독사장, 지점	-	-	-	-	-	-	-	-
공본사, 본점	-	-	-	-	-	-	-	-
K 금융 및 보험업 (64 ~ 66)	11	108	17	249	1	4	-	-
단독사장, 지점	5	23	1	9	1	4	-	-
공본사, 본점	6	85	16	240	-	-	-	-
64 금융업체	10	105	9	89	1	4	-	-
단독사장, 지점	4	20	1	9	1	4	-	-
공본사, 본점	6	85	8	80	-	-	-	-
65 보험 및 연금업체	-	-	5	124	-	-	-	-
단독사장, 지점	-	-	-	-	-	-	-	-
공본사, 본점	-	-	5	124	-	-	-	-



4. Number of Establishments and Workers by Industrial Divisions, Type of Establishment & Dong

Unit : In each, Person

								산업분류 Industrial Classification
사업체수 Estab.	종사자수 Workers	사업체수 Estab.	종사자수 Workers	사업체수 Estab.	종사자수 Workers	사업체수 Estab.	종사자수 Workers	
								본 사 , 본 점
								56 음식점 및 주점업체 단독사장사점 본사, 본점
								J 출판, 영상, 방송통신 및 정보서비스업 (58 ~ 63) 단독사장사점 본사, 본점
								58 출판업체 단독사장사점 본사, 본점
								59 영상·오디오 기록물 제작 및 배급업체 단독사장사점 본사, 본점
								60 방 송 사 업 체 단독사장사점 본사, 본점
								61 통 신 사 업 체 단독사장사점 본사, 본점
								62 컴 퓨 터 프 로 그 램 밍, 시 스템 통 합 및 관 리 업 체 단독사장사점 본사, 본점
								63 정 보 서 비 스 업 체 단독사장사점 본사, 본점
								K 금 융 및 보 험 업 (64 ~ 66) 단독사장사점 본사, 본점
								64 금 융 사 업 체 단독사장사점 본사, 본점
								65 보 험 및 연 금 업 체 단독사장사점 본사, 본점

## 4. 산업중분류, 사업체구분 및 동별 사업체수, 종사자수

단위 : 개, 명

산업분류 Industrial Classification	금정구 Geumjeong-gu		서1동 Seo 1(il)-dong		서2동 Seo 2(i)-dong		서3동 Seo 3(sam)-dong	
	사업체수	종사자수	사업체수	종사자수	사업체수	종사자수	사업체수	종사자수
	Estab.	Workers	Estab.	Workers	Estab.	Workers	Estab.	Workers
66 금융 및 보험 관련 서비스업 단독사업체 공장, 지사 본사, 본점	14 8 6 -	72 12 60 -	- - - -	- - - -	- - - -	- - - -	- - - -	- - - -
L 부동산업 및 임대업 (68 ~ 69)	549	1 232	6	8	13	37	10	17
단독사업체 공장, 지사 본사, 본점	530 15 4	1 162 51 19	6 - -	8 - -	13 - -	37 - -	10 - -	17 - -
68 부동산업 단독사업체 공장, 지사 본사, 본점	455 447 5 3	1 027 991 24 12	3 3 - -	4 4 - -	12 12 - -	35 35 - -	9 9 - -	15 15 - -
69 임대업 부동산 제외 단독사업체 공장, 지사 본사, 본점	94 83 10 1	205 171 27 7	3 3 - -	4 4 - -	1 1 - -	2 2 - -	1 1 - -	2 2 - -
M 전문, 과학 및 기술 서비스업 (70 ~ 73)	353	2 230	4	6	3	3	2	3
단독사업체 공장, 지사 본사, 본점	325 24 4	1 681 361 188	4 - -	6 - -	3 - -	3 - -	2 - -	3 - -
70 연구개발업 단독사업체 공장, 지사 본사, 본점	68 66 2 -	339 335 4 -	- - - -	- - - -	- - - -	- - - -	- - - -	- - - -
71 전문서비스업 단독사업체 공장, 지사 본사, 본점	113 105 6 2	582 433 61 88	1 1 - -	1 1 - -	- - - -	- - - -	1 1 - -	1 1 - -
72 건축기술, 엔지니어링 및 기타 과학기술 서비스업 단독사업체 공장, 지사 본사, 본점	92 76 15 1	1 118 744 294 80	1 1 - -	2 2 - -	- - - -	- - - -	- - - -	- - - -
73 기타 전문, 과학 및 기술 서비스업 단독사업체 공장, 지사 본사, 본점	80 78 1 1	191 169 2 20	2 2 - -	3 3 - -	3 3 - -	3 3 - -	1 1 - -	2 2 - -
N 사업시설관리 및 사업지원 서비스업 (74 ~ 75)	124	1 737	-	-	4	37	1	3
단독사업체 공장, 지사 본사, 본점	103 19 2	1 552 161 24	- - -	- - -	2 2 -	5 32 -	1 - -	3 - -
74 사업시설관리 및 조경 서비스업 단독사업체 공장, 지사 본사, 본점	17 15 2 -	408 354 54 -	- - - -	- - - -	- - - -	- - - -	1 1 - -	3 3 - -

#### 4. Number of Establishments and Workers by Industrial Divisions, Type of Establishment & Dong

Unit : In each, Person

서4동		금사동		부곡1동		부곡2동		산업분류 Industrial Classification
Seo 4(sa)-dong		Geumsa-dong		Bugok 1(il)-dong		Bugok 2(i)-dong		
사업체수 Estab.	종사자수 Workers	사업체수 Estab.	종사자수 Workers	사업체수 Estab.	종사자수 Workers	사업체수 Estab.	종사자수 Workers	
-	-	1	3	3	3	-	-	66 금융 및 보험 관련 서비스업 단독사업체 공사, 지점 본사
-	-	1	3	3	3	-	-	
-	-	-	-	-	-	-	-	
-	-	-	-	-	-	-	-	
9	11	20	42	11	15	34	94	L 부 동 산 업 및 임 대 업 (68 ~ 69) 단독사업체 공사, 지점 본사
9	11	19	41	11	15	34	94	
-	-	-	-	-	-	-	-	
-	-	1	1	-	-	-	-	
6	6	16	38	6	7	30	80	68 부 동 산 업 단독사업체 공사, 지점 본사
6	6	15	37	6	7	30	80	
-	-	-	-	-	-	-	-	
-	-	1	1	-	-	-	-	
3	5	4	4	5	8	4	14	69 임 대 업 부 동 산 제 외 단독사업체 공사, 지점 본사
3	5	4	4	5	8	4	14	
-	-	-	-	-	-	-	-	
-	-	-	-	-	-	-	-	
3	3	6	31	3	13	62	518	M 전문, 과학 및 기술 서비스업 (70 ~ 73) 단독사업체 공사, 지점 본사
3	3	5	11	3	13	55	413	
-	-	-	-	-	-	6	100	
-	-	1	20	-	-	1	5	
-	-	-	-	-	-	-	-	70 연 구 개 발 단독사업체 공사, 지점 본사
-	-	-	-	-	-	-	-	
-	-	-	-	-	-	-	-	
-	-	-	-	-	-	-	-	
-	-	3	3	-	-	52	316	71 전 문 서 비 스 업 단독사업체 공사, 지점 본사
-	-	3	3	-	-	47	258	
-	-	-	-	-	-	4	53	
-	-	-	-	-	-	1	5	
-	-	-	-	1	8	5	188	72 건축기술, 엔지니어링 및 기타 과학 기술 서비스업 단독사업체 공사, 지점 본사
-	-	-	-	1	8	3	141	
-	-	-	-	-	-	2	47	
-	-	-	-	-	-	-	-	
3	3	3	28	2	5	5	14	73 기 타 전 문, 과 학 및 기 술 서비스업 단독사업체 공사, 지점 본사
3	3	2	8	2	5	5	14	
-	-	-	-	-	-	-	-	
-	-	1	20	-	-	-	-	
-	-	6	283	3	4	5	31	N 사 업 시 설 관 리 및 사 업 지 원 서비스업 (74 ~ 75) 단독사업체 공사, 지점 본사
-	-	6	283	3	4	3	9	
-	-	-	-	-	-	2	22	
-	-	-	-	-	-	-	-	
-	-	2	271	1	2	1	4	74 사 업 시 설 관 리 및 조 경 서비스업 단독사업체 공사, 지점 본사
-	-	2	271	1	2	1	4	
-	-	-	-	-	-	-	-	
-	-	-	-	-	-	-	-	

## 4. 산업중분류, 사업체구분 및 동별 사업체수, 종사자수

단위 : 개, 명

산업분류 Industrial Classification		부곡3동 Bugok 3(sam)-dong		부곡4동 Bugok 4(sa)-dong		장전1동 Jangjeon 1(il)-dong		장전2동 Jangjeon 2(i)-dong	
		사업체수	종사자수	사업체수	종사자수	사업체수	종사자수	사업체수	종사자수
		Estab.	Workers	Estab.	Workers	Estab.	Workers	Estab.	Workers
66	금융 및 보험 관련 서비스업 단독사업체 공장, 지사점 본사, 본점	3 - 3 -	24 - 24 -	- - - -	- - - -	1 1 - -	1 1 - -	1 1 - -	1 1 - -
L	부동산업 및 임대업 (68 ~ 69) 단독사업체 공장, 지사점 본사, 본점	37 33 3 1	100 74 18 8	37 37 - -	87 87 - -	32 31 1 -	70 67 3 -	21 20 1 -	46 44 2 -
68	부동산업 단독사업체 공장, 지사점 본사, 본점	29 27 1 1	83 65 10 8	31 31 - -	76 76 - -	22 21 1 -	49 46 3 -	17 16 1 -	40 38 2 -
69	임대업 부동산 제외 단독사업체 공장, 지사점 본사, 본점	8 6 2 -	17 9 8 -	6 6 - -	11 11 - -	10 10 - -	21 21 - -	4 4 - -	6 6 - -
M	전문, 과학 및 기술 서비스업 (70 ~ 73) 단독사업체 공장, 지사점 본사, 본점	35 34 1 -	103 101 2 -	3 3 - -	5 5 - -	17 16 1 -	56 45 11 -	82 79 3 -	370 363 7 -
70	연구개발업 단독사업체 공장, 지사점 본사, 본점	1 1 - -	9 9 - -	- - - -	- - - -	- - - -	- - - -	66 64 2 -	315 311 4 -
71	전문서비스업 단독사업체 공장, 지사점 본사, 본점	14 14 - -	42 42 - -	- - - -	- - - -	5 5 - -	7 7 - -	3 3 - -	17 17 - -
72	건축기술, 엔지니어링 및 기타 과학기술 서비스업 단독사업체 공장, 지사점 본사, 본점	14 13 1 -	36 34 2 -	1 1 - -	3 3 - -	4 3 1 -	24 13 11 -	5 4 1 -	22 19 3 -
73	기타 전문, 과학 및 기술 서비스업 단독사업체 공장, 지사점 본사, 본점	6 6 - -	16 16 - -	2 2 - -	2 2 - -	8 8 - -	25 25 - -	8 8 - -	16 16 - -
N	사업시설관리 및 사업지원 서비스업 (74 ~ 75) 단독사업체 공장, 지사점 본사, 본점	12 7 5 -	418 390 28 -	9 8 1 -	102 100 2 -	13 11 2 -	51 17 34 -	24 23 1 -	46 42 4 -
74	사업시설관리 및 조경 서비스업 단독사업체 공장, 지사점 본사, 본점	- - - -	- - - -	3 3 - -	23 23 - -	1 - 1 -	32 - 32 -	- - - -	- - - -



## 4. 산업중분류, 사업체구분 및 동별 사업체수, 종사자수

단위 : 개, 명

산업분류 Industrial Classification		구서1동 Guseo 1(il)-dong		구서2동 Guseo 2(i)-dong		금성동 Geumseong-dong			
		사업체수	종사자수	사업체수	종사자수	사업체수	종사자수	사업체수	종사자수
		Estab.	Workers	Estab.	Workers	Estab.	Workers	Estab.	Workers
66	금융 및 보험 관련 서비스업 단독사업체 공장, 지사 본사, 본점	1 1 — —	3 3 — —	3 — 3 —	36 — 36 —	— — — —	— — — —		
L	부동산업 및 임대업 (68 ~ 69)	71	146	88	245	—	—		
	단독사업체	68	134	86	233	—	—		
	공장, 지사	2	9	1	5	—	—		
	본사, 본점	1	3	1	7	—	—		
68	부동산업 단독사업체	64	133	80	219	—	—		
	공장, 지사	62	122	80	219	—	—		
	본사, 본점	1	8	—	—	—	—		
		1	3	—	—	—	—		
69	임대업 부동산 제외 단독사업체	7	13	8	26	—	—		
	공장, 지사	6	12	6	14	—	—		
	본사, 본점	1	1	1	5	—	—		
		—	—	1	7	—	—		
M	전문, 과학 및 기술 서비스업 (70 ~ 73)	34	249	25	267	—	—		
	단독사업체	30	173	24	264	—	—		
	공장, 지사	4	76	1	3	—	—		
	본사, 본점	—	—	—	—	—	—		
70	연구개발업 단독사업체	—	—	1	15	—	—		
	공장, 지사	—	—	1	15	—	—		
	본사, 본점	—	—	—	—	—	—		
		—	—	—	—	—	—		
71	전문서비스업 단독사업체	8	21	4	6	—	—		
	공장, 지사	8	21	3	3	—	—		
	본사, 본점	—	—	1	3	—	—		
		—	—	—	—	—	—		
72	건축기술, 엔지니어링 및 기타 과학기술 서비스업	20	216	9	222	—	—		
	단독사업체	17	142	9	222	—	—		
	공장, 지사	3	74	—	—	—	—		
	본사, 본점	—	—	—	—	—	—		
73	기타 전문, 과학 및 기술 서비스업	6	12	11	24	—	—		
	단독사업체	5	10	11	24	—	—		
	공장, 지사	1	2	—	—	—	—		
	본사, 본점	—	—	—	—	—	—		
N	사업시설 관리 및 사업지원 서비스업 (74 ~ 75)	11	191	9	59	—	—		
	단독사업체	8	158	7	35	—	—		
	공장, 지사	1	9	2	24	—	—		
	본사, 본점	2	24	—	—	—	—		
74	사업시설 관리 및 조경 서비스업	3	41	1	22	—	—		
	단독사업체	3	41	—	—	—	—		
	공장, 지사	—	—	1	22	—	—		
	본사, 본점	—	—	—	—	—	—		

#### 4. Number of Establishments and Workers by Industrial Divisions, Type of Establishment & Dong

Unit : In each, Person

								산업분류 Industrial Classification
사업체수 Estab.	종사자수 Workers	사업체수 Estab.	종사자수 Workers	사업체수 Estab.	종사자수 Workers	사업체수 Estab.	종사자수 Workers	
								66 금융 및 보험 관련 서비스업 단독회사, 지점 공본사, 본점
								L 부동산업 및 임대업 (68 ~ 69) 단독회사, 지점 공본사, 본점
								68 부동산업 단독회사, 지점 공본사, 본점
								69 임대업 부동산 제외 단독회사, 지점 공본사, 본점
								M 전문, 과학 및 기술 서비스업 (70 ~ 73) 단독회사, 지점 공본사, 본점
								70 연구개발업 단독회사, 지점 공본사, 본점
								71 전문서비스업 단독회사, 지점 공본사, 본점
								72 건축기술, 엔지니어링 및 기타 과학기술 서비스업 단독회사, 지점 공본사, 본점
								73 기타 전문, 과학 및 기술 서비스업 단독회사, 지점 공본사, 본점
								N 사업시설 관리 및 사업지원 서비스업 (74 ~ 75) 단독회사, 지점 공본사, 본점
74 사업시설 관리 및 조경 서비스업 단독회사, 지점 공본사, 본점								

## 4. 산업중분류, 사업체구분 및 동별 사업체수, 종사자수

단위 : 개, 명

산업분류 Industrial Classification		금정구 Geumjeong-gu		서1동 Seo 1(il)-dong		서2동 Seo 2(i)-dong		서3동 Seo 3(sam)-dong	
		사업체수	종사자수	사업체수	종사자수	사업체수	종사자수	사업체수	종사자수
		Estab.	Workers	Estab.	Workers	Estab.	Workers	Estab.	Workers
75	사업지원서비스업 단독사업체 공장, 지사점 본사	107 88 17 2	1 329 1 198 107 24	- - - -	- - - -	4 2 2 -	37 5 32 -	- - - -	- - - -
O	공공행정, 국방 및 사회보장 행정 단독사업체 공장, 지사점 본사	46 46 - -	2 335 2 335 - -	1 1 - -	13 13 - -	2 2 - -	12 12 - -	1 1 - -	10 10 - -
84	공공행정, 국방 및 사회보장 행정 단독사업체 공장, 지사점 본사	46 46 - -	2 335 2 335 - -	1 1 - -	13 13 - -	2 2 - -	12 12 - -	1 1 - -	10 10 - -
P	교육서비스업 (85) 단독사업체 공장, 지사점 본사	907 885 22 -	7 690 7 243 447 -	22 22 - -	241 241 - -	23 23 - -	70 70 - -	22 22 - -	267 267 - -
85	교육서비스업 단독사업체 공장, 지사점 본사	907 885 22 -	7 690 7 243 447 -	22 22 - -	241 241 - -	23 23 - -	70 70 - -	22 22 - -	267 267 - -
Q	보건업 및 사회복지서비스업 (86~87) 단독사업체 공장, 지사점 본사	457 450 4 3	4 890 3 854 74 962	10 10 - -	29 29 - -	27 27 - -	392 392 - -	7 7 - -	49 49 - -
86	보건업 단독사업체 공장, 지사점 본사	314 310 2 2	3 418 2 543 53 822	4 4 - -	10 10 - -	20 20 - -	360 360 - -	4 4 - -	38 38 - -
87	사회복지서비스업 단독사업체 공장, 지사점 본사	143 140 2 1	1 472 1 311 21 140	6 6 - -	19 19 - -	7 7 - -	32 32 - -	3 3 - -	11 11 - -
R	예술, 스포츠 및 여가 관련 서비스업 (90~91) 단독사업체 공장, 지사점 본사	663 660 2 1	1 746 1 446 104 196	21 21 - -	42 42 - -	35 35 - -	60 60 - -	16 16 - -	30 30 - -
90	창작, 예술 및 여가 관련 서비스업 단독사업체 공장, 지사점 본사	51 50 1 -	211 205 6 -	2 2 - -	14 14 - -	1 1 - -	1 1 - -	1 1 - -	1 1 - -
91	스포츠 및 오락 관련 서비스업 단독사업체 공장, 지사점 본사	612 610 1	1 535 1 241 98	19 19 -	28 28 -	34 34 -	59 59 -	15 15 -	29 29 -



## 4. Number of Establishments and Workers by Industrial Divisions, Type of Establishment &amp; Dong

Unit : In each, Person

서4동		금사동		부곡1동		부곡2동		산업분류 Industrial Classification
Seo 4(sa)-dong		Geumsa-dong		Bugok 1(il)-dong		Bugok 2(i)-dong		
사업체수	종사자수	사업체수	종사자수	사업체수	종사자수	사업체수	종사자수	
Estab.	Workers	Estab.	Workers	Estab.	Workers	Estab.	Workers	
-	-	4	12	2	2	4	27	75 사업지원서비스업 단독사업체 공장, 지점 본
-	-	4	12	2	2	2	5	
-	-	-	-	-	-	2	22	
-	-	-	-	-	-	-	-	
2	12	3	91	2	18	3	228	O 공공행정, 국방 및 사회보장 행정 단독사업체 공장, 지점 본
2	12	3	91	2	18	3	228	
-	-	-	-	-	-	-	-	
-	-	-	-	-	-	-	-	
2	12	3	91	2	18	3	228	84 공공행정, 국방 및 사회보장 행정 단독사업체 공장, 지점 본
2	12	3	91	2	18	3	228	
-	-	-	-	-	-	-	-	
-	-	-	-	-	-	-	-	
20	64	17	229	33	311	56	682	P 교육서비스업 (85) 단독사업체 공장, 지점 본
20	64	17	229	33	311	49	521	
-	-	-	-	-	-	7	161	
-	-	-	-	-	-	-	-	
20	64	17	229	33	311	56	682	85 교육서비스업 단독사업체 공장, 지점 본
20	64	17	229	33	311	49	521	
-	-	-	-	-	-	7	161	
-	-	-	-	-	-	-	-	
33	147	19	282	20	147	27	205	Q 보건업 및 사회복지 서비스업 (86~87) 단독사업체 공장, 지점 본
33	147	19	282	20	147	27	205	
-	-	-	-	-	-	-	-	
-	-	-	-	-	-	-	-	
26	115	12	192	15	119	20	151	86 보건업 단독사업체 공장, 지점 본
26	115	12	192	15	119	20	151	
-	-	-	-	-	-	-	-	
-	-	-	-	-	-	-	-	
7	32	7	90	5	28	7	54	87 사회복지서비스업 단독사업체 공장, 지점 본
7	32	7	90	5	28	7	54	
-	-	-	-	-	-	-	-	
-	-	-	-	-	-	-	-	
43	63	24	34	18	27	24	43	R 예술, 스포츠 및 여가 관련 서비스업 (90~91) 단독사업체 공장, 지점 본
43	63	24	34	18	27	24	43	
-	-	-	-	-	-	-	-	
-	-	-	-	-	-	-	-	
3	5	1	1	2	8	2	3	90 창작, 예술 및 서비스 단독사업체 공장, 지점 본
3	5	1	1	2	8	2	3	
-	-	-	-	-	-	-	-	
-	-	-	-	-	-	-	-	
40	58	23	33	16	19	22	40	91 스포츠 및 오락관련 서비스업 단독사업체 공장, 지점 본
40	58	23	33	16	19	22	40	
-	-	-	-	-	-	-	-	
-	-	-	-	-	-	-	-	

## 4. 산업중분류, 사업체구분 및 동별 사업체수, 종사자수

단위 : 개, 명

산업분류 Industrial Classification		부곡3동 Bugok 3(sam)-dong		부곡4동 Bugok 4(sa)-dong		장전1동 Jangjeon 1(il)-dong		장전2동 Jangjeon 2(i)-dong	
		사업체수	종사자수	사업체수	종사자수	사업체수	종사자수	사업체수	종사자수
		Estab.	Workers	Estab.	Workers	Estab.	Workers	Estab.	Workers
75	사업지원서비스업 단독사업체 공장, 지점 공본, 본점	12 7 5 -	418 390 28 -	6 5 1 -	79 77 2 -	12 11 1 -	19 17 2 -	24 23 1 -	46 42 4 -
O	공공행정, 국방 및 사회보장 행정 단독사업체 공장, 지점 공본, 본점	8 8 - -	1 269 1 269 - -	1 1 - -	9 9 - -	1 1 - -	9 9 - -	3 3 - -	22 22 - -
84	공공행정, 국방 및 사회보장 행정 단독사업체 공장, 지점 공본, 본점	8 8 - -	1 269 1 269 - -	1 1 - -	9 9 - -	1 1 - -	9 9 - -	3 3 - -	22 22 - -
P	교육서비스업 (85) 단독사업체 공장, 지점 공본, 본점	94 90 4 -	761 717 44 -	24 24 - -	198 198 - -	66 66 - -	287 287 - -	23 23 - -	1 876 1 876 - -
85	교육서비스업 단독사업체 공장, 지점 공본, 본점	94 90 4 -	761 717 44 -	24 24 - -	198 198 - -	66 66 - -	287 287 - -	23 23 - -	1 876 1 876 - -
Q	보건업 및 사회복지서비스업 (86~87) 단독사업체 공장, 지점 공본, 본점	45 45 - -	474 474 - -	13 13 - -	83 83 - -	23 23 - -	112 112 - -	23 23 - -	517 517 - -
86	보건업 단독사업체 공장, 지점 공본, 본점	35 35 - -	425 425 - -	10 10 - -	75 75 - -	13 13 - -	45 45 - -	6 6 - -	169 169 - -
87	사회복지서비스업 단독사업체 공장, 지점 공본, 본점	10 10 - -	49 49 - -	3 3 - -	8 8 - -	10 10 - -	67 67 - -	17 17 - -	348 348 - -
R	예술, 스포츠 및 여가관련 서비스업 (90~91) 단독사업체 공장, 지점 공본, 본점	48 48 - -	103 103 - -	20 20 - -	85 85 - -	46 46 - -	100 100 - -	44 43 1 -	140 134 6 -
90	창작, 예술 및 여가관련 서비스업 단독사업체 공장, 지점 공본, 본점	4 4 - -	5 5 - -	1 1 - -	1 1 - -	1 1 - -	20 20 - -	6 5 1 -	79 73 6 -
91	스포츠 및 오락관련 서비스업 단독사업체 공장, 지점 공본, 본점	44 44 -	98 98 -	19 19 -	84 84 -	45 45 -	80 80 -	38 38 -	61 61 -

#### 4. Number of Establishments and Workers by Industrial Divisions, Type of Establishment & Dong

Unit : In each, Person

장전3동		선두구동		청룡노포동		남산동		산업분류 Industrial Classification	
Jangjeon 3(sam)-dong		Seondugu-dong		Cheongnyongnopo-dong		Namsan-dong			
사업체수	종사자수	사업체수	종사자수	사업체수	종사자수	사업체수	종사자수		
Estab.	Workers	Estab.	Workers	Estab.	Workers	Estab.	Workers		
10	152	—	—	3	303	10	47	75	서비스업 업체 소재지 본점
8	147	—	—	3	303	9	46		
2	5	—	—	—	—	1	1		
—	—	—	—	—	—	—	—		
2	72	5	73	4	74	3	108	O	공공행정, 국방 및 사회보장 행정 (84)
2	72	5	73	4	74	3	108		
—	—	—	—	—	—	—	—		
—	—	—	—	—	—	—	—		
2	72	5	73	4	74	3	108	84	공공행정, 국방 및 사회보장 행정 업체 소재지 본점
2	72	5	73	4	74	3	108		
—	—	—	—	—	—	—	—		
—	—	—	—	—	—	—	—		
57	276	1	21	10	147	151	756	P	서비스업 (85)
56	246	1	21	10	147	150	715		
1	30	—	—	—	—	1	41		
—	—	—	—	—	—	—	—		
57	276	1	21	10	147	151	756	85	서비스업 업체 소재지 본점
56	246	1	21	10	147	150	715		
1	30	—	—	—	—	1	41		
—	—	—	—	—	—	—	—		
39	224	2	105	10	131	67	1 259	Q	보건업 및 사회복지 서비스업 (86~87)
36	143	1	96	9	83	66	501		
2	17	1	9	1	48	—	—		
1	64	—	—	—	—	1	758		
33	185	1	96	4	53	44	950	86	보건업 업체 소재지 본점
31	116	1	96	3	5	43	192		
1	5	—	—	1	48	—	—		
1	64	—	—	—	—	1	758		
6	39	1	9	6	78	23	309	87	사회복지서비스업 업체 소재지 본점
5	27	—	—	6	78	23	309		
1	12	1	9	—	—	—	—		
—	—	—	—	—	—	—	—		
93	180	2	294	23	132	90	173	R	예술, 스포츠 및 여가 관련 서비스업 (90~91)
93	180	—	—	23	132	90	173		
—	—	1	98	—	—	—	—		
—	—	1	196	—	—	—	—		
3	6	—	—	1	24	8	20	90	창작, 예술 및 여가 관련 서비스업 업체 소재지 본점
3	6	—	—	1	24	8	20		
—	—	—	—	—	—	—	—		
—	—	—	—	—	—	—	—		
90	174	2	294	22	108	82	153	91	스포츠 및 오락 관련 서비스업 업체 소재지 본점
90	174	—	—	22	108	82	153		
—	—	1	98	—	—	—	—		

## 4. 산업중분류, 사업체구분 및 동별 사업체수, 종사자수

단위 : 개, 명

산업분류 Industrial Classification		구서1동 Guseo 1(il)-dong		구서2동 Guseo 2(i)-dong		금성동 Geumseong-dong			
		사업체수	종사자수	사업체수	종사자수	사업체수	종사자수	사업체수	종사자수
		Estab.	Workers	Estab.	Workers	Estab.	Workers	Estab.	Workers
75	사업지원서비스업 단독사업체 공장, 지사점 공본, 본점	8 5 1 2	150 117 9 24	8 7 1 -	37 35 2 -	- - - -	- - - -		
O	공공행정, 국방 및 사회보장 행정 단독사업체 공장, 지사점 공본, 본점	3 3 - -	293 293 - -	1 1 - -	12 12 - -	1 1 - -	10 10 - -		
84	공공행정, 국방 및 사회보장 행정 단독사업체 공장, 지사점 공본, 본점	3 3 - -	293 293 - -	1 1 - -	12 12 - -	1 1 - -	10 10 - -		
P	교육서비스업 (85) 단독사업체 공장, 지사점 공본, 본점	83 79 4 -	727 656 71 -	204 199 5 -	759 659 100 -	1 1 - -	18 18 - -		
85	교육서비스업 단독사업체 공장, 지사점 공본, 본점	83 79 4 -	727 656 71 -	204 199 5 -	759 659 100 -	1 1 - -	18 18 - -		
Q	보건업 및 사회복지서비스업 (86~87) 단독사업체 공장, 지사점 공본, 본점	44 44 - -	206 206 - -	47 46 - 1	524 384 - 140	1 1 - -	4 4 - -		
86	보건업 단독사업체 공장, 지사점 공본, 본점	36 36 - -	167 167 - -	31 31 - -	268 268 - -	- - - -	- - - -		
87	사회복지서비스업 단독사업체 공장, 지사점 공본, 본점	8 8 - -	39 39 - -	16 15 - 1	256 116 - 140	1 1 - -	4 4 - -		
R	예술, 스포츠 및 여가관련 서비스업 (90~91) 단독사업체 공장, 지사점 공본, 본점	45 45 - -	75 75 - -	67 67 - -	161 161 - -	4 4 - -	4 4 - -		
90	창작, 예술 및 여가관련 서비스업 단독사업체 공장, 지사점 공본, 본점	4 4 - -	7 7 - -	10 10 - -	15 15 - -	1 1 - -	1 1 - -		
91	스포츠 및 오락관련 서비스업 단독사업체 공장, 지사점	41 41 -	68 68 -	57 57 -	146 146 -	3 3 -	3 3 -		

4. Number of Establishments and Workers by Industrial Divisions, Type of Establishment & Dong

Unit : In each, Person

								산업분류 Industrial Classification
사업체수 Estab.	종사자수 Workers	사업체수 Estab.	종사자수 Workers	사업체수 Estab.	종사자수 Workers	사업체수 Estab.	종사자수 Workers	
								75 사업지원서비스업 단독사업체 공장, 본점 본사, 본점
								O 공공행정, 국방 및 사회보장 행정 단독사업체 공장, 지점 본사, 본점
								84 공공행정, 국방 및 사회보장 행정 단독사업체 공장, 본점
								P 교육서비스업 (85) 단독사업체 공장, 지점 본사, 본점
								85 교육서비스업 단독사업체 공장, 지점 본사, 본점
								Q 보건업 및 사회복지서비스업 (86~87) 단독사업체 공장, 지점 본사, 본점
								86 보건업 단독사업체 공장, 지점 본사, 본점
								87 사회복지서비스업 단독사업체 공장, 지점 본사, 본점
								R 예술, 스포츠 및 여가 관련 서비스업 (90~91) 단독사업체 공장, 지점 본사, 본점
								90 창작, 예술 및 여가 관련 서비스업 단독사업체 공장, 지점 본사, 본점
								91 스포츠 및 오락관련 서비스업 단독사업체 공장, 지점

## 4. 산업중분류, 사업체구분 및 동별 사업체수, 종사자수

단위 : 개, 명

산업분류 Industrial Classification	금정구 Geumjeong-gu		서1동 Seo 1(il)-dong		서2동 Seo 2(i)-dong		서3동 Seo 3(sam)-dong	
	사업체수	종사자수	사업체수	종사자수	사업체수	종사자수	사업체수	종사자수
	Estab.	Workers	Estab.	Workers	Estab.	Workers	Estab.	Workers
본 사, 본 점	1	196	-	-	-	-	-	-
S 협회 및 단체, 수리 및 기타 개인 서비스업 (94~96)	2 072	4 200	72	99	123	193	63	82
단독사업체	2 044	4 047	72	99	123	193	63	82
공장, 지사	28	153	-	-	-	-	-	-
본사, 본점	-	-	-	-	-	-	-	-
94 협회 및 단체	384	1 107	7	16	17	39	11	19
단독사업체	373	1 068	7	16	17	39	11	19
공장, 지사	11	39	-	-	-	-	-	-
본사, 본점	-	-	-	-	-	-	-	-
95 수리사업체	531	1 146	8	10	30	48	16	22
단독사업체	520	1 050	8	10	30	48	16	22
공장, 지사	11	96	-	-	-	-	-	-
본사, 본점	-	-	-	-	-	-	-	-
96 기타 개인 서비스업	1 157	1 947	57	73	76	106	36	41
단독사업체	1 151	1 929	57	73	76	106	36	41
공장, 지사	6	18	-	-	-	-	-	-
본사, 본점	-	-	-	-	-	-	-	-
T 가구내고용활동 및 달리 분류되지 않은 자가소비 생산 활동 (97~98)	-	-	-	-	-	-	-	-
단독사업체	-	-	-	-	-	-	-	-
공장, 지사	-	-	-	-	-	-	-	-
본사, 본점	-	-	-	-	-	-	-	-
97 가구내고용활동	-	-	-	-	-	-	-	-
단독사업체	-	-	-	-	-	-	-	-
공장, 지사	-	-	-	-	-	-	-	-
본사, 본점	-	-	-	-	-	-	-	-
98 달리 분류되지 않은 자가소비를 위한 가구의 재화 및 서비스 생산 활동	-	-	-	-	-	-	-	-
단독사업체	-	-	-	-	-	-	-	-
공장, 지사	-	-	-	-	-	-	-	-
본사, 본점	-	-	-	-	-	-	-	-
U 국제 및 외국기관 (99)	-	-	-	-	-	-	-	-
단독사업체	-	-	-	-	-	-	-	-
공장, 지사	-	-	-	-	-	-	-	-
본사, 본점	-	-	-	-	-	-	-	-
99 국제 및 외국기관	-	-	-	-	-	-	-	-
단독사업체	-	-	-	-	-	-	-	-
공장, 지사	-	-	-	-	-	-	-	-
본사, 본점	-	-	-	-	-	-	-	-

## 4. Number of Establishments and Workers by Industrial Divisions, Type of Establishment &amp; Dong

Unit : In each, Person

[illegible]

#### 4. 산업중분류, 사업체구분 및 동별 사업체수, 종사자수

단위 : 개, 명

산업분류 Industrial Classification	부곡3동 Bugok 3(sam)-dong		부곡4동 Bugok 4(sa)-dong		장전1동 Jangjeon 1(il)-dong		장전2동 Jangjeon 2(i)-dong	
	사업체수	종사자수	사업체수	종사자수	사업체수	종사자수	사업체수	종사자수
	Estab.	Workers	Estab.	Workers	Estab.	Workers	Estab.	Workers
본 사, 본 점	-	-	-	-	-	-	-	-
S 협회 및 단체, 수리 및 기타 개인 서비스업 (94~96)	132	418	94	133	133	202	59	169
단독사업체	127	370	94	133	128	185	59	169
공장, 지사	5	48	-	-	5	17	-	-
본사, 본점	-	-	-	-	-	-	-	-
94 협회 및 단체, 수리 및 기타 개인 서비스업	29	133	13	27	28	55	23	99
단독사업체	28	131	13	27	24	44	23	99
공장, 지사	1	2	-	-	4	11	-	-
본사, 본점	-	-	-	-	-	-	-	-
95 수리 및 기타 서비스업	42	160	18	23	39	56	6	15
단독사업체	38	114	18	23	38	50	6	15
공장, 지사	4	46	-	-	1	6	-	-
본사, 본점	-	-	-	-	-	-	-	-
96 기타 개인 서비스업	61	125	63	83	66	91	30	55
단독사업체	61	125	63	83	66	91	30	55
공장, 지사	-	-	-	-	-	-	-	-
본사, 본점	-	-	-	-	-	-	-	-
T 가구내고용활동 및 달리 분류되지 않은 자가소비 생산활동 (97~98)	-	-	-	-	-	-	-	-
단독사업체	-	-	-	-	-	-	-	-
공장, 지사	-	-	-	-	-	-	-	-
본사, 본점	-	-	-	-	-	-	-	-
97 가구내고용활동	-	-	-	-	-	-	-	-
단독사업체	-	-	-	-	-	-	-	-
공장, 지사	-	-	-	-	-	-	-	-
본사, 본점	-	-	-	-	-	-	-	-
98 달리 분류되지 않은 자가소비를 위한 가구의 제화 및 서비스 생산 활동	-	-	-	-	-	-	-	-
단독사업체	-	-	-	-	-	-	-	-
공장, 지사	-	-	-	-	-	-	-	-
본사, 본점	-	-	-	-	-	-	-	-
U 국제 및 외국기관 (99)	-	-	-	-	-	-	-	-
단독사업체	-	-	-	-	-	-	-	-
공장, 지사	-	-	-	-	-	-	-	-
본사, 본점	-	-	-	-	-	-	-	-
99 국제 및 외국기관	-	-	-	-	-	-	-	-
단독사업체	-	-	-	-	-	-	-	-
공장, 지사	-	-	-	-	-	-	-	-
본사, 본점	-	-	-	-	-	-	-	-



#### 4. Number of Establishments and Workers by Industrial Divisions, Type of Establishment & Dong

Unit : In each, Person

[illegible]

## 4. 산업중분류, 사업체구분 및 동별 사업체수, 종사자수

단위 : 개, 명

산업분류 Industrial Classification	구서1동 Guseo 1(il)-dong		구서2동 Guseo 2(i)-dong		금성동 Geumseong-dong			
	사업체수	종사자수	사업체수	종사자수	사업체수	종사자수	사업체수	종사자수
	Estab.	Workers	Estab.	Workers	Estab.	Workers	Estab.	Workers
본 사, 본 점	-	-	-	-	-	-	-	-
S 협회 및 단체, 수리 및 기타 개인 서비스업 (94~96)	158	297	204	391	15	63		
단독사업체	151	273	202	366	15	63		
공장, 지사	7	24	2	25	-	-		
본사, 본점	-	-	-	-	-	-		
94 협회 및 단체, 독사업체	26	53	39	94	11	55		
단독사업체	24	50	39	94	11	55		
공장, 지사	2	3	-	-	-	-		
본사, 본점	-	-	-	-	-	-		
95 수리업	57	109	44	90	-	-		
단독사업체	55	98	42	65	-	-		
공장, 지사	2	11	2	25	-	-		
본사, 본점	-	-	-	-	-	-		
96 기타 개인 서비스업	75	135	121	207	4	8		
단독사업체	72	125	121	207	4	8		
공장, 지사	3	10	-	-	-	-		
본사, 본점	-	-	-	-	-	-		
T 가구내 고용활동 및 달리 분류되지 않은 자가소비 생산 활동 (97~98)	-	-	-	-	-	-		
단독사업체	-	-	-	-	-	-		
공장, 지사	-	-	-	-	-	-		
본사, 본점	-	-	-	-	-	-		
97 가구내 고용 활동	-	-	-	-	-	-		
단독사업체	-	-	-	-	-	-		
공장, 지사	-	-	-	-	-	-		
본사, 본점	-	-	-	-	-	-		
98 달리 분류되지 않은 자가소비를 위한 가구의 재화 및 서비스 생산 활동	-	-	-	-	-	-		
단독사업체	-	-	-	-	-	-		
공장, 지사	-	-	-	-	-	-		
본사, 본점	-	-	-	-	-	-		
U 국제 및 외국기관 (99)	-	-	-	-	-	-		
단독사업체	-	-	-	-	-	-		
공장, 지사	-	-	-	-	-	-		
본사, 본점	-	-	-	-	-	-		
99 국제 및 외국기관	-	-	-	-	-	-		
단독사업체	-	-	-	-	-	-		
공장, 지사	-	-	-	-	-	-		
본사, 본점	-	-	-	-	-	-		

4. Number of Establishments and Workers by Industrial Divisions, Type of Establishment & Dong

Unit : In each, Person

								산업분류 Industrial Classification
사업체수 Estab.	종사자수 Workers	사업체수 Estab.	종사자수 Workers	사업체수 Estab.	종사자수 Workers	사업체수 Estab.	종사자수 Workers	
								본 사 , 본 점
								S 협 회 및 단 체 , 수 리 및 기 타 개 인 서 비 스 업 (94~96) 단 독 사 업 체 공 장 , 지 사 본 사 , 본 점
								94 협 회 및 단 체 단 독 사 업 체 공 장 , 지 사 본 사 , 본 점
								95 수 리 업 단 독 사 업 체 공 장 , 지 사 본 사 , 본 점
								96 기 타 개 인 서 비 스 업 단 독 사 업 체 공 장 , 지 사 본 사 , 본 점
								T 가 구 내 고 용 활 동 및 달 리 분 류 되 지 않 은 자 가 소 비 생 산 활 동 (97~98) 단 독 사 업 체 공 장 , 지 사 본 사 , 본 점
								97 가 구 내 고 용 활 동 단 독 사 업 체 공 장 , 지 사 본 사 , 본 점
								98 달 리 분 류 되 지 않 은 자 가 소 비 를 위 한 가 구 의 재 화 및 서 비 스 동 생 산 활 단 독 사 업 체 공 장 , 지 사 본 사 , 본 점
								U 국 제 및 외 국 기 관 (99) 단 독 사 업 체 공 장 , 지 사 본 사 , 본 점
								99 국 제 및 외 국 기 관 단 독 사 업 체 공 장 , 지 사 본 사 , 본 점

## 5. 산업중분류, 조직형태 및 동별 사업체수, 종사자수

단위 : 개, 명

산업분류 Industrial Classification	금정구 Geumjeong-gu		서1동 Seo 1(il)-dong		서2동 Seo 2(i)-dong		서3동 Seo 3(sam)-dong	
	사업체수	종사자수	사업체수	종사자수	사업체수	종사자수	사업체수	종사자수
	Estab.	Workers	Estab.	Workers	Estab.	Workers	Estab.	Workers
T1 전 산 업	17 763	74 873	537	1 493	859	2 482	495	1 506
개 인 사 업 체	15 519	35 740	520	978	815	1 666	462	1 128
회 사 사 법 인	1 308	24 477	1	265	14	663	7	56
회 사 이 외 법 인	412	13 134	9	234	7	77	11	293
비 법 인 단 체	524	1 522	7	16	23	76	15	29
A 농업, 임업 및 어업 (01 ~ 03)	1	7	-	-	-	-	-	-
개 인 사 업 체	-	-	-	-	-	-	-	-
회 사 사 법 인	1	7	-	-	-	-	-	-
회 사 이 외 법 인	-	-	-	-	-	-	-	-
비 법 인 단 체	-	-	-	-	-	-	-	-
01 농 개 인 사 업 체	-	-	-	-	-	-	-	-
회 사 사 법 인	-	-	-	-	-	-	-	-
회 사 이 외 법 인	-	-	-	-	-	-	-	-
비 법 인 단 체	-	-	-	-	-	-	-	-
02 임 개 인 사 업 체	1	7	-	-	-	-	-	-
회 사 사 법 인	-	-	-	-	-	-	-	-
회 사 이 외 법 인	1	7	-	-	-	-	-	-
비 법 인 단 체	-	-	-	-	-	-	-	-
03 어 개 인 사 업 체	-	-	-	-	-	-	-	-
회 사 사 법 인	-	-	-	-	-	-	-	-
회 사 이 외 법 인	-	-	-	-	-	-	-	-
비 법 인 단 체	-	-	-	-	-	-	-	-
B 광 업 (05 ~ 08)	1	2	-	-	-	-	-	-
개 인 사 업 체	-	-	-	-	-	-	-	-
회 사 사 법 인	1	2	-	-	-	-	-	-
회 사 이 외 법 인	-	-	-	-	-	-	-	-
비 법 인 단 체	-	-	-	-	-	-	-	-
05 석 탄, 원 유 및 천 연 가 스 광 업	-	-	-	-	-	-	-	-
개 인 사 업 체	-	-	-	-	-	-	-	-
회 사 사 법 인	-	-	-	-	-	-	-	-
회 사 이 외 법 인	-	-	-	-	-	-	-	-
비 법 인 단 체	-	-	-	-	-	-	-	-
06 금 속 광 업	-	-	-	-	-	-	-	-
개 인 사 업 체	-	-	-	-	-	-	-	-
회 사 사 법 인	-	-	-	-	-	-	-	-
회 사 이 외 법 인	-	-	-	-	-	-	-	-
비 법 인 단 체	-	-	-	-	-	-	-	-
07 비 금 속 광 물 광 업 연 료 용 제 외	1	2	-	-	-	-	-	-
개 인 사 업 체	-	-	-	-	-	-	-	-
회 사 사 법 인	1	2	-	-	-	-	-	-
회 사 이 외 법 인	-	-	-	-	-	-	-	-
비 법 인 단 체	-	-	-	-	-	-	-	-
08 광 업 지 원 서 비 스 업	-	-	-	-	-	-	-	-
개 인 사 업 체	-	-	-	-	-	-	-	-
회 사 사 법 인	-	-	-	-	-	-	-	-

## 5. Number of Establishments and Workers by Industrial Divisions, Type of Legal Organization &amp; Dong

Unit : In each, Person

서4동		금사동		부곡1동		부곡2동		산업분류		
Seo 4(sa)-dong		Geumsa-dong		Bugok 1(il)-dong		Bugok 2(i)-dong		Industrial Classification		
사업체수	종사자수	사업체수	종사자수	사업체수	종사자수	사업체수	종사자수			
Estab.	Workers	Estab.	Workers	Estab.	Workers	Estab.	Workers			
948	1 736	1 574	13 385	659	1 644	876	4 066	TT 전	산	업
923	1 544	1 331	5 307	627	1 084	726	1 616	개 인 사 업 체	인 사 업 체	인 사 업 체
4	69	201	7 403	13	188	106	1 680	회 회 사 이 외 법	회 회 사 이 외 법	회 회 사 이 외 법
12	108	16	621	12	328	21	680	비 법 인 단	비 법 인 단	비 법 인 단
9	15	26	54	7	44	23	90			
-	-	-	-	-	-	-	-	A 농업, 임업 및 어업 (01 ~ 03)		
-	-	-	-	-	-	-	-	개 인 사 업 체	인 사 업 체	인 사 업 체
-	-	-	-	-	-	-	-	회 회 사 이 외 법	회 회 사 이 외 법	회 회 사 이 외 법
-	-	-	-	-	-	-	-	비 법 인 단	비 법 인 단	비 법 인 단
-	-	-	-	-	-	-	-	01 농		업 체
-	-	-	-	-	-	-	-	개 인 사 업	인 사 업	인 사 업
-	-	-	-	-	-	-	-	회 회 사 이 외 법	회 회 사 이 외 법	회 회 사 이 외 법
-	-	-	-	-	-	-	-	비 법 인 단	비 법 인 단	비 법 인 단
-	-	-	-	-	-	-	-	02 임		업 체
-	-	-	-	-	-	-	-	개 인 사 업	인 사 업	인 사 업
-	-	-	-	-	-	-	-	회 회 사 이 외 법	회 회 사 이 외 법	회 회 사 이 외 법
-	-	-	-	-	-	-	-	비 법 인 단	비 법 인 단	비 법 인 단
-	-	-	-	-	-	-	-	03 어		업 체
-	-	-	-	-	-	-	-	개 인 사 업	인 사 업	인 사 업
-	-	-	-	-	-	-	-	회 회 사 이 외 법	회 회 사 이 외 법	회 회 사 이 외 법
-	-	-	-	-	-	-	-	비 법 인 단	비 법 인 단	비 법 인 단
-	-	-	-	-	-	-	-	B 광	업 (05 ~ 08)	업 체
-	-	-	-	-	-	-	-	개 인 사 업	인 사 업	인 사 업
-	-	-	-	-	-	-	-	회 회 사 이 외 법	회 회 사 이 외 법	회 회 사 이 외 법
-	-	-	-	-	-	-	-	비 법 인 단	비 법 인 단	비 법 인 단
-	-	-	-	-	-	-	-	05 석	탄, 원유 및 천연가스 광	업 체
-	-	-	-	-	-	-	-	개 인 사 업	인 사 업	인 사 업
-	-	-	-	-	-	-	-	회 회 사 이 외 법	회 회 사 이 외 법	회 회 사 이 외 법
-	-	-	-	-	-	-	-	비 법 인 단	비 법 인 단	비 법 인 단
-	-	-	-	-	-	-	-	06 금	속 광물 광업 연료용 제	업 체
-	-	-	-	-	-	-	-	개 인 사 업	인 사 업	인 사 업
-	-	-	-	-	-	-	-	회 회 사 이 외 법	회 회 사 이 외 법	회 회 사 이 외 법
-	-	-	-	-	-	-	-	비 법 인 단	비 법 인 단	비 법 인 단
-	-	-	-	-	-	-	-	07 비	금속 광물 광업 연료용 제	업 체
-	-	-	-	-	-	-	-	개 인 사 업	인 사 업	인 사 업
-	-	-	-	-	-	-	-	회 회 사 이 외 법	회 회 사 이 외 법	회 회 사 이 외 법
-	-	-	-	-	-	-	-	비 법 인 단	비 법 인 단	비 법 인 단
-	-	-	-	-	-	-	-	08 광	업 지 원 서 비 스	업 체
-	-	-	-	-	-	-	-	개 인 사 업	인 사 업	인 사 업
-	-	-	-	-	-	-	-	회 회 사 이 외 법	회 회 사 이 외 법	회 회 사 이 외 법

## 5. 산업중분류, 조직형태 및 동별 사업체수, 종사자수

단위 : 개, 명

산업분류 Industrial Classification	부곡3동 Bugok 3(sam)-dong		부곡4동 Bugok 4(sa)-dong		장전1동 Jangjeon 1(il)-dong		장전2동 Jangjeon 2(i)-dong	
	사업체수	종사자수	사업체수	종사자수	사업체수	종사자수	사업체수	종사자수
	Estab.	Workers	Estab.	Workers	Estab.	Workers	Estab.	Workers
TT 전 산 업	1 177	7 305	693	1 590	1 112	2 780	669	4 750
개 인 사 업 체	981	2 210	632	1 142	1 005	1 835	483	1 074
회 사 법 인	130	2 790	19	116	52	572	47	735
회 사 이 외 법 인	35	2 175	8	238	19	296	106	2 831
비 법 인 단 체	31	130	34	94	36	77	33	110
A 농 업 , 임 업 및 어 업	-	-	-	-	-	-	-	-
(01 ~ 03)								
개 인 사 업 체	-	-	-	-	-	-	-	-
회 사 법 인	-	-	-	-	-	-	-	-
회 사 이 외 법 인	-	-	-	-	-	-	-	-
비 법 인 단 체	-	-	-	-	-	-	-	-
01 농 개 인 사 업 체	-	-	-	-	-	-	-	-
회 사 법 인	-	-	-	-	-	-	-	-
회 사 이 외 법 인	-	-	-	-	-	-	-	-
비 법 인 단 체	-	-	-	-	-	-	-	-
02 임 개 인 사 업 체	-	-	-	-	-	-	-	-
회 사 법 인	-	-	-	-	-	-	-	-
회 사 이 외 법 인	-	-	-	-	-	-	-	-
비 법 인 단 체	-	-	-	-	-	-	-	-
03 어 개 인 사 업 체	-	-	-	-	-	-	-	-
회 사 법 인	-	-	-	-	-	-	-	-
회 사 이 외 법 인	-	-	-	-	-	-	-	-
비 법 인 단 체	-	-	-	-	-	-	-	-
B 광 업 (05 ~ 08)	-	-	-	-	-	-	-	-
개 인 사 업 체	-	-	-	-	-	-	-	-
회 사 법 인	-	-	-	-	-	-	-	-
회 사 이 외 법 인	-	-	-	-	-	-	-	-
비 법 인 단 체	-	-	-	-	-	-	-	-
05 석탄, 원유 및 천연가스 광업	-	-	-	-	-	-	-	-
개 인 사 업 체	-	-	-	-	-	-	-	-
회 사 법 인	-	-	-	-	-	-	-	-
회 사 이 외 법 인	-	-	-	-	-	-	-	-
비 법 인 단 체	-	-	-	-	-	-	-	-
06 금 속 광 업 체	-	-	-	-	-	-	-	-
개 인 사 업 체	-	-	-	-	-	-	-	-
회 사 법 인	-	-	-	-	-	-	-	-
회 사 이 외 법 인	-	-	-	-	-	-	-	-
비 법 인 단 체	-	-	-	-	-	-	-	-
07 비금속광물 광업 연료용 제외	-	-	-	-	-	-	-	-
개 인 사 업 체	-	-	-	-	-	-	-	-
회 사 법 인	-	-	-	-	-	-	-	-
회 사 이 외 법 인	-	-	-	-	-	-	-	-
비 법 인 단 체	-	-	-	-	-	-	-	-
08 광 업 지 원 서 비 스 업	-	-	-	-	-	-	-	-
개 인 사 업 체	-	-	-	-	-	-	-	-
회 사 법 인	-	-	-	-	-	-	-	-

## 5. Number of Establishments and Workers by Industrial Divisions, Type of Legal Organization &amp; Dong

Unit : In each, Person

[illegible]

## 5. 산업중분류, 조직형태 및 동별 사업체수, 종사자수

단위 : 개, 명

산업분류 Industrial Classification	구서1동 Guseo 1(il)-dong		구서2동 Guseo 2(i)-dong		금성동 Geumseong-dong			
	사업체수 Estab.	종사자수 Workers	사업체수 Estab.	종사자수 Workers	사업체수 Estab.	종사자수 Workers	사업체수 Estab.	종사자수 Workers
TT 전 산 업	1 401	6 742	1 524	5 455	171	614		
개 인 사 업 체	1 127	2 785	1 310	2 958	153	454		
회 사 법 인	201	2 821	118	1 707	1	5		
회 사 이 외 법 인	28	1 020	21	544	7	121		
비 법 인 단 체	45	116	75	246	10	34		
A 농업, 임업 및 어업 (01 ~ 03)	-	-	-	-	-	-		
개 인 사 업 체	-	-	-	-	-	-		
회 사 법 인	-	-	-	-	-	-		
회 사 이 외 법 인	-	-	-	-	-	-		
비 법 인 단 체	-	-	-	-	-	-		
01 농 개 인 사 업 체	-	-	-	-	-	-		
회 사 법 인	-	-	-	-	-	-		
회 사 이 외 법 인	-	-	-	-	-	-		
비 법 인 단 체	-	-	-	-	-	-		
02 임 개 인 사 업 체	-	-	-	-	-	-		
회 사 법 인	-	-	-	-	-	-		
회 사 이 외 법 인	-	-	-	-	-	-		
비 법 인 단 체	-	-	-	-	-	-		
03 어 개 인 사 업 체	-	-	-	-	-	-		
회 사 법 인	-	-	-	-	-	-		
회 사 이 외 법 인	-	-	-	-	-	-		
비 법 인 단 체	-	-	-	-	-	-		
B 광 업 (05 ~ 08)	-	-	1	2	-	-		
개 인 사 업 체	-	-	-	-	-	-		
회 사 법 인	-	-	1	2	-	-		
회 사 이 외 법 인	-	-	-	-	-	-		
비 법 인 단 체	-	-	-	-	-	-		
05 석 탄, 원 유 및 천 연 가 스 광 업	-	-	-	-	-	-		
개 인 사 업 체	-	-	-	-	-	-		
회 사 법 인	-	-	-	-	-	-		
회 사 이 외 법 인	-	-	-	-	-	-		
비 법 인 단 체	-	-	-	-	-	-		
06 금 속 광 업	-	-	-	-	-	-		
개 인 사 업 체	-	-	-	-	-	-		
회 사 법 인	-	-	-	-	-	-		
회 사 이 외 법 인	-	-	-	-	-	-		
비 법 인 단 체	-	-	-	-	-	-		
07 비 금 속 광 물 광 업 연 료 용 제 외	-	-	1	2	-	-		
개 인 사 업 체	-	-	-	-	-	-		
회 사 법 인	-	-	1	2	-	-		
회 사 이 외 법 인	-	-	-	-	-	-		
비 법 인 단 체	-	-	-	-	-	-		
08 광 업 지 원 서 비 스 업	-	-	-	-	-	-		
개 인 사 업 체	-	-	-	-	-	-		
회 사 법 인	-	-	-	-	-	-		



5. Number of Establishments and Workers by Industrial Divisions, Type of Legal Organization & Dong

Unit : In each, Person

								산업분류 Industrial Classification
사업체수 Estab.	종사자수 Workers	사업체수 Estab.	종사자수 Workers	사업체수 Estab.	종사자수 Workers	사업체수 Estab.	종사자수 Workers	
								TT 전 산 업
								개 인 사 업 체 회 사 법 인 비 법 이 외 법 인 법 인 단 체
								A 농업, 임업 및 어업 (01 ~ 03)
								개 인 사 업 체 회 사 법 인 비 법 이 외 법 인 법 인 단 체
								01 농 개 인 사 업 체 회 사 법 인 체 비 사 이 외 법 인 법 인 단 체
								02 임 개 인 사 업 체 회 사 법 인 체 비 사 이 외 법 인 법 인 단 체
								03 어 개 인 사 업 체 회 사 법 인 체 비 사 이 외 법 인 법 인 단 체
								B 광 업 (05 ~ 08)
								개 인 사 업 체 회 사 법 인 체 비 사 이 외 법 인 법 인 단 체
								05 석 탄, 원유 및 천연가스 광 업 개 인 사 업 체 회 사 법 인 체 비 사 이 외 법 인 법 인 단 체
								06 금 속 광 업 개 인 사 업 체 회 사 법 인 체 비 사 이 외 법 인 법 인 단 체
								07 비금속광물 광업 연료용 제외 개 인 사 업 체 회 사 법 인 체 비 사 이 외 법 인 법 인 단 체
								08 광 업 지 원 서 비 스 업 개 인 사 업 체 회 사 법 인

5. 산업중분류, 조직형태 및 동별 사업체수, 종사자수

단위 : 개, 명

[illegible]

## 5. Number of Establishments and Workers by Industrial Divisions, Type of Legal Organization &amp; Dong

Unit : In each, Person

[illegible]

## 5. 산업중분류, 조직형태 및 동별 사업체수, 종사자수

단위 : 개, 명

산업분류 Industrial Classification		부곡3동		부곡4동		장전1동		장전2동	
		Bugok 3(sam)-dong		Bugok 4(sa)-dong		Jangjeon 1(il)-dong		Jangjeon 2(i)-dong	
		사업체수	종사자수	사업체수	종사자수	사업체수	종사자수	사업체수	종사자수
		Estab.	Workers	Estab.	Workers	Estab.	Workers	Estab.	Workers
	회 사 이 외 법 인 체	-	-	-	-	-	-	-	-
	비 법 인 단 체	-	-	-	-	-	-	-	-
C	제 조 업 (10 ~ 33)	51	491	39	128	75	158	24	102
	개 인 사 업 체	42	117	39	128	70	117	15	51
	회 사 사 법 인	9	374	-	-	5	41	9	51
	회 사 이 외 법 인	-	-	-	-	-	-	-	-
	비 법 인 단 체	-	-	-	-	-	-	-	-
10	식 료 품 제 조 업	16	44	12	15	18	43	2	3
	개 인 사 업 체	15	34	12	15	17	25	2	3
	회 사 사 법 인	1	10	-	-	1	18	-	-
	회 사 이 외 법 인	-	-	-	-	-	-	-	-
	비 법 인 단 체	-	-	-	-	-	-	-	-
11	음 료 제 조 업	-	-	-	-	-	-	-	-
	개 인 사 업 체	-	-	-	-	-	-	-	-
	회 사 사 법 인	-	-	-	-	-	-	-	-
	회 사 이 외 법 인	-	-	-	-	-	-	-	-
	비 법 인 단 체	-	-	-	-	-	-	-	-
12	담 배 제 조 업	-	-	-	-	-	-	-	-
	개 인 사 업 체	-	-	-	-	-	-	-	-
	회 사 사 법 인	-	-	-	-	-	-	-	-
	회 사 이 외 법 인	-	-	-	-	-	-	-	-
	비 법 인 단 체	-	-	-	-	-	-	-	-
13	섬 유 제 품 제 조 업 의 복 제 외	3	24	1	1	2	3	1	2
	개 인 사 업 체	3	24	1	1	2	3	1	2
	회 사 사 법 인	-	-	-	-	-	-	-	-
	회 사 이 외 법 인	-	-	-	-	-	-	-	-
	비 법 인 단 체	-	-	-	-	-	-	-	-
14	의 복, 의 복 액 세 서 리 및 모 피	4	330	5	17	7	17	3	18
	제 품 제 조 업 체	3	6	5	17	7	17	3	18
	개 인 사 업 인	1	324	-	-	-	-	-	-
	회 사 사 법 인	-	-	-	-	-	-	-	-
	회 사 이 외 법 인	-	-	-	-	-	-	-	-
15	가 족, 가 방 및 신 발 제 조 업	-	-	-	-	-	-	-	-
	개 인 사 업 체	-	-	-	-	-	-	-	-
	회 사 사 법 인	-	-	-	-	-	-	-	-
	회 사 이 외 법 인	-	-	-	-	-	-	-	-
	비 법 인 단 체	-	-	-	-	-	-	-	-
16	목 재 및 나 무 제 품 제 조 업 가 외	1	4	4	8	1	1	-	-
	구 제 업 체	1	4	4	8	1	1	-	-
	개 인 사 업 인	-	-	-	-	-	-	-	-
	회 사 사 법 인	-	-	-	-	-	-	-	-
	회 사 이 외 법 인	-	-	-	-	-	-	-	-
17	펄 프, 종 이 및 종 이 제 품 업	-	-	-	-	-	-	-	-
	개 인 사 업 체	-	-	-	-	-	-	-	-
	회 사 사 법 인	-	-	-	-	-	-	-	-
	회 사 이 외 법 인	-	-	-	-	-	-	-	-
	비 법 인 단 체	-	-	-	-	-	-	-	-

## 5. Number of Establishments and Workers by Industrial Divisions, Type of Legal Organization &amp; Dong

Unit : In each, Person

[illegible]

## 5. 산업중분류, 조직형태 및 동별 사업체수, 종사자수

단위 : 개, 명

산업분류 Industrial Classification	구서1동 Guseo 1(il)-dong		구서2동 Guseo 2(i)-dong		금성동 Geumseong-dong			
	사업체수 Estab.	종사자수 Workers	사업체수 Estab.	종사자수 Workers	사업체수 Estab.	종사자수 Workers	사업체수 Estab.	종사자수 Workers
회 사 이 외 법 인 비 법 인 단 체	-	-	-	-	-	-	-	-
C 제 조 업 (10 ~ 33) 개 인 사 업 체	83	520	76	295	3	8		
회 회 사 이 외 법 인 회 사 이 외 법 인 비 법 인 단 체	68 15 -	193 327 -	70 6 -	171 124 -	2 1 -	3 5 -		
10 식 료 품 제 조 업 개 인 사 업 체	24	46	30	50	2	3		
회 회 사 이 외 법 인 회 사 이 외 법 인 비 법 인 단 체	23 1 -	41 5 -	30 -	50 -	2 -	3 -		
11 음 료 제 조 업 개 인 사 업 체	-	-	-	-	1	5		
회 회 사 이 외 법 인 회 사 이 외 법 인 비 법 인 단 체	- -	- -	- -	- -	- 1 -	- 5 -		
12 담 배 제 조 업 개 인 사 업 체	-	-	-	-	-	-		
회 회 사 이 외 법 인 회 사 이 외 법 인 비 법 인 단 체	- -	- -	- -	- -	- -	- -		
13 섬 유 제 품 제 조 업 의 복 제 외 개 인 사 업 체	14	310	5	25	-	-		
회 회 사 이 외 법 인 회 사 이 외 법 인 비 법 인 단 체	8 6 -	33 277 -	4 1 -	10 15 -	- -	- -		
14 의 복, 의 복 액 세 서 리 및 모 피 제 품 제 조 인 사 업 체	10	35	5	12	-	-		
회 회 사 이 외 법 인 회 사 이 외 법 인 비 법 인 단 체	10 - -	35 - -	5 - -	12 - -	- -	- -		
15 가 죽, 가 방 및 신 발 제 조 업 개 인 사 업 체	1	8	2	5	-	-		
회 회 사 이 외 법 인 회 사 이 외 법 인 비 법 인 단 체	1 - -	8 - -	2 - -	5 - -	- -	- -		
16 목 재 및 나 무 제 품 제 조 업 가 구 외 개 인 사 업 체	-	-	2	2	-	-		
회 회 사 이 외 법 인 회 사 이 외 법 인 비 법 인 단 체	- - -	- - -	2 - -	2 - -	- -	- -		
17 펄 프, 종 이 및 종 이 제 품 제 조 업 개 인 사 업 체	-	-	-	-	-	-		
회 회 사 이 외 법 인 회 사 이 외 법 인 비 법 인 단 체	- - -	- - -	- - -	- - -	- -	- -		

5. Number of Establishments and Workers by Industrial Divisions, Type of Legal Organization & Dong

Unit : In each, Person

								산업분류 Industrial Classification
사업체수 Estab.	종사자수 Workers	사업체수 Estab.	종사자수 Workers	사업체수 Estab.	종사자수 Workers	사업체수 Estab.	종사자수 Workers	
								회 사 이 외 법 인 비 법 인 단 체
								C 제 조 업 (10 ~ 33) 개 인 사 업 체 회 사 이 외 법 인 비 법 인 단 체
								10 식 료 품 제 조 업 개 인 사 업 체 회 사 이 외 법 인 비 법 인 단 체
								11 음 료 제 조 업 개 인 사 업 체 회 사 이 외 법 인 비 법 인 단 체
								12 담 배 제 조 업 개 인 사 업 체 회 사 이 외 법 인 비 법 인 단 체
								13 섬유제품 제조업 의복제 개 인 사 업 체 회 사 이 외 법 인 비 법 인 단 체
								14 의복, 의복액세서리 및 모피제 개 인 사 업 체 회 사 이 외 법 인 비 법 인 단 체
								15 가죽, 가방 및 신발 제조업 개 인 사 업 체 회 사 이 외 법 인 비 법 인 단 체
								16 목재 및 나무제품 제조업 가구 개 인 사 업 체 회 사 이 외 법 인 비 법 인 단 체
								17 펄프, 종이 및 종이제품 제조업 개 인 사 업 체 회 사 이 외 법 인 비 법 인 단 체

## 5. 산업중분류, 조직형태 및 동별 사업체수, 종사자수

단위 : 개, 명

산업분류 Industrial Classification	금정구 Geumjeong-gu		서1동 Seo 1(il)-dong		서2동 Seo 2(i)-dong		서3동 Seo 3(sam)-dong	
	사업체수	종사자수	사업체수	종사자수	사업체수	종사자수	사업체수	종사자수
	Estab.	Workers	Estab.	Workers	Estab.	Workers	Estab.	Workers
18 인쇄 및 기록매체 복제업 개인사업체 회사법인 회사외법인 비법인단체	50 47 3 - -	129 111 18 - -	1 1 - - -	1 1 - - -	2 2 - - -	2 2 - - -	1 1 - - -	5 5 - - -
19 코크스, 연탄 및 석유정제품 제조업 개인사업체 회사법인 회사외법인 비법인단체	- - - - -	- - - - -	- - - - -	- - - - -	- - - - -	- - - - -	- - - - -	- - - - -
20 화학물질 및 화학제품 제조업 의약품제조 개인사업체 회사법인 회사외법인 비법인단체	17 8 9 - -	315 32 283 - -	- - - - -	- - - - -	- - - - -	- - - - -	- - - - -	- - - - -
21 의료용 물질 및 의약품 제조업 개인사업체 회사법인 회사외법인 비법인단체	4 1 3 - -	12 2 10 - -	- - - - -	- - - - -	- - - - -	- - - - -	- - - - -	- - - - -
22 고무제품 및 플라스틱 제품 제조업 개인사업체 회사법인 회사외법인 비법인단체	77 67 10 - -	1 393 468 925 - -	- - - - -	- - - - -	2 2 - - -	3 3 - - -	1 1 - - -	5 5 - - -
23 비금속 광물 제품 제조업 개인사업체 회사법인 회사외법인 비법인단체	19 15 4 - -	139 104 35 - -	- - - - -	- - - - -	- - - - -	- - - - -	- - - - -	- - - - -
24 1차 금속 제조업 개인사업체 회사법인 회사외법인 비법인단체	5 3 2 - -	15 6 9 - -	- - - - -	- - - - -	- - - - -	- - - - -	- - - - -	- - - - -
25 금속가공제품 제조업 기계 및 가구제조 개인사업체 회사법인 회사외법인 비법인단체	235 219 16 - -	1 003 731 272 - -	2 2 - - -	3 3 - - -	7 6 1 - -	9 6 3 - -	12 12 - - -	18 18 - - -
26 전자부품, 컴퓨터, 영상, 음향 및 통신 장비 제조업 개인사업체 회사법인 회사외법인 비법인단체	29 16 13 - -	387 127 260 - -	- - - - -	- - - - -	- - - - -	- - - - -	3 3 - - -	15 15 - - -



## 5. Number of Establishments and Workers by Industrial Divisions, Type of Legal Organization &amp; Dong

Unit : In each, Person

서4동		금사동		부곡1동		부곡2동		산업분류 Industrial Classification
Seo 4(sa)-dong		Geumsa-dong		Bugok 1(il)-dong		Bugok 2(i)-dong		
사업체수 Estab.	종사자수 Workers	사업체수 Estab.	종사자수 Workers	사업체수 Estab.	종사자수 Workers	사업체수 Estab.	종사자수 Workers	
-	-	11	36	1	1	4	6	18 인쇄 및 기록매체 복제업 개인사업체 회사법인 회사이외법인 비법인단체
-	-	9	29	1	1	4	6	
-	-	2	7	-	-	-	-	
-	-	-	-	-	-	-	-	
-	-	-	-	-	-	-	-	19 코크스, 연탄 및 석유정제품 제조업 개인사업체 회사법인 회사이외법인 비법인단체
-	-	-	-	-	-	-	-	
-	-	-	-	-	-	-	-	
-	-	-	-	-	-	-	-	
-	-	-	-	-	-	-	-	20 화학물질 및 화학제품 제조업 의약품 제조 개인사업체 회사법인 회사이외법인 비법인단체
-	-	10	280	-	-	-	-	
-	-	5	16	-	-	-	-	
-	-	5	264	-	-	-	-	
-	-	-	-	-	-	-	-	21 의약품 제조업 의료용 물질 및 의약품 개인사업체 회사법인 회사이외법인 비법인단체
-	-	-	-	-	-	-	-	
-	-	-	-	-	-	-	-	
-	-	-	-	-	-	-	-	
-	-	-	-	-	-	-	-	22 고무제품 및 플라스틱 제품 제조업 개인사업체 회사법인 회사이외법인 비법인단체
-	-	53	1 268	-	-	1	4	
-	-	47	386	-	-	1	4	
-	-	6	882	-	-	-	-	
-	-	-	-	-	-	-	-	23 비금속 광물 제품 제조업 비금속 광물 개인사업체 회사법인 회사이외법인 비법인단체
-	-	6	87	1	8	-	-	
-	-	4	66	1	8	-	-	
-	-	2	21	-	-	-	-	
-	-	-	-	-	-	-	-	24 1차 금속 제조업 개인사업체 회사법인 회사이외법인 비법인단체
-	-	4	10	-	-	-	-	
-	-	3	6	-	-	-	-	
-	-	1	4	-	-	-	-	
-	-	-	-	-	-	-	-	25 금속가공 제품 제조업 기계 및 가공구 제조 개인사업체 회사법인 회사이외법인 비법인단체
2	2	114	748	7	9	8	28	
2	2	106	514	7	9	7	22	
-	-	8	234	-	-	1	6	
-	-	-	-	-	-	-	-	26 전자부품, 컴퓨터, 영상, 음향 및 통신 장비 제조업 개인사업체 회사법인 회사이외법인 비법인단체
-	-	-	-	-	-	-	-	
-	-	-	-	-	-	-	-	
-	-	-	-	-	-	-	-	
-	-	16	315	2	9	-	-	26 전자부품, 컴퓨터, 영상, 음향 및 통신 장비 제조업 개인사업체 회사법인 회사이외법인 비법인단체
-	-	8	90	1	4	-	-	
-	-	8	225	1	5	-	-	
-	-	-	-	-	-	-	-	
-	-	-	-	-	-	-	-	

## 5. 산업중분류, 조직형태 및 동별 사업체수, 종사자수

단위 : 개, 명

산업분류 Industrial Classification		부곡3동		부곡4동		장전1동		장전2동	
		Bugok 3(sam)-dong		Bugok 4(sa)-dong		Jangjeon 1(il)-dong		Jangjeon 2(i)-dong	
		사업체수	종사자수	사업체수	종사자수	사업체수	종사자수	사업체수	종사자수
		Estab.	Workers	Estab.	Workers	Estab.	Workers	Estab.	Workers
18	인쇄 및 기록매체 복제업 개인사업체 회사법인 회사이외법인 비법인단체	6 6 - - -	11 11 - - -	- - - - -	- - - - -	9 8 1 - -	22 11 11 - -	5 5 - - -	17 17 - - -
19	코크스, 연탄 및 석유정제품 제조업 개인사업체 회사법인 회사이외법인 비법인단체	- - - - -	- - - - -	- - - - -	- - - - -	- - - - -	- - - - -	- - - - -	- - - - -
20	화학물질 및 화학제품 제조업 의약품제조업 개인사업체 회사법인 회사이외법인 비법인단체	1 1 - - -	11 11 - - -	- - - - -	- - - - -	- - - - -	- - - - -	2 1 1 - -	9 4 5 - -
21	의료용 물질 및 의약품 제조업 개인사업체 회사법인 회사이외법인 비법인단체	- - - - -	- - - - -	- - - - -	- - - - -	- - - - -	- - - - -	2 - 2 - -	7 - 7 - -
22	고무제품 및 플라스틱 제품 제조업 개인사업체 회사법인 회사이외법인 비법인단체	1 - 1 - -	3 - 3 - -	2 2 - - -	8 8 - - -	- - - - -	- - - - -	- - - - -	- - - - -
23	비금속 광물 제품 제조업 개인사업체 회사법인 회사이외법인 비법인단체	- - - - -	- - - - -	1 1 - - -	2 2 - - -	- - - - -	- - - - -	1 - 1 - -	13 - 13 - -
24	1차 금속 제조업 개인사업체 회사법인 회사이외법인 비법인단체	- - - - -	- - - - -	- - - - -	- - - - -	- - - - -	- - - - -	- - - - -	- - - - -
25	금속가공제품 제조업 기계 및 가구제조업 개인사업체 회사법인 회사이외법인 비법인단체	5 3 2 - -	12 3 9 - -	6 6 - - -	9 9 - - -	11 11 - - -	11 11 - - -	1 - 1 - -	3 - 3 - -
26	전자부품, 컴퓨터, 영상, 음향 및 통신 장비 제조업 개인사업체 회사법인 회사이외법인 비법인단체	1 - 1 - -	19 - 19 - -	- - - - -	- - - - -	4 3 1 - -	15 13 2 - -	2 - 2 - -	9 - 9 - -

## 5. Number of Establishments and Workers by Industrial Divisions, Type of Legal Organization &amp; Dong

Unit : In each, Person

장전3동		선두구동		청룡노포동		남산동		산업분류 Industrial Classification
Jangjeon 3(sam)-dong		Seondugu-dong		Cheongnyongnopo-dong		Namsan-dong		
사업체수 Estab.	종사자수 Workers	사업체수 Estab.	종사자수 Workers	사업체수 Estab.	종사자수 Workers	사업체수 Estab.	종사자수 Workers	
7	15	1	1	-	-	1	8	18 인쇄 및 기록매체 복제업 개인사업체 회사법인 회사이외법인 비법인단체
7	15	1	1	-	-	1	8	
-	-	-	-	-	-	-	-	
-	-	-	-	-	-	-	-	
-	-	-	-	-	-	-	-	19 코크스, 연탄 및 석유정제품 제조업 개인사업체 회사법인 회사이외법인 비법인단체
-	-	-	-	-	-	-	-	
-	-	-	-	-	-	-	-	
-	-	-	-	-	-	-	-	
1	7	-	-	1	2	2	6	20 화학물질 및 화학제품 제조 업의약품제조 개인사업체 회사법인 회사이외법인 비법인단체
-	-	-	-	-	-	1	1	
1	7	-	-	1	2	1	5	
-	-	-	-	-	-	-	-	
-	-	-	-	-	-	-	-	21 의료용 물질 및 의약품 제조 업 개인사업체 회사법인 회사이외법인 비법인단체
-	-	-	-	-	-	2	5	
-	-	-	-	-	-	1	2	
-	-	-	-	-	-	1	3	
-	-	-	-	-	-	-	-	22 고무제품 및 플라스틱 제품 제조업 개인사업체 회사법인 회사이외법인 비법인단체
-	-	-	-	-	-	-	-	
-	-	-	-	-	-	-	-	
-	-	-	-	-	-	-	-	
1	1	3	5	2	3	3	19	23 비금속광물제품제조업 금속광물제품제조업 개인사업체 회사법인 회사이외법인 비법인단체
1	1	3	5	2	3	2	18	
-	-	-	-	-	-	1	1	
-	-	-	-	-	-	-	-	
-	-	-	-	-	-	-	-	24 1차 금속제조업 개인사업체 회사법인 회사이외법인 비법인단체
-	-	-	-	-	-	-	-	
-	-	-	-	-	-	-	-	
-	-	-	-	-	-	-	-	
7	11	18	56	3	7	17	33	25 금속가공제품제조업 기계및가구제조 개인사업체 회사법인 회사이외법인 비법인단체
7	11	18	56	3	7	16	29	
-	-	-	-	-	-	1	4	
-	-	-	-	-	-	-	-	
1	5	-	-	-	-	-	-	26 전자부품, 컴퓨터, 영상, 음 향및통신장비제조 개인사업체 회사법인 회사이외법인 비법인단체
1	5	-	-	-	-	-	-	
-	-	-	-	-	-	-	-	
-	-	-	-	-	-	-	-	



5. Number of Establishments and Workers by Industrial Divisions, Type of Legal Organization & Dong

Unit : In each, Person

								산업분류 Industrial Classification
사업체수 Estab.	종사자수 Workers	사업체수 Estab.	종사자수 Workers	사업체수 Estab.	종사자수 Workers	사업체수 Estab.	종사자수 Workers	
								18 인쇄 및 기록매체 복제업 개인사업체 회사 회사 비법인단체
								19 코크스, 연탄 및 석유정제품 제조업 개인사업체 회사 회사 비법인단체
								20 화학물질 및 화학제품 제조업 의약품제조업 개인사업체 회사 회사 비법인단체
								21 의료용 물질 및 의약품 제조업 개인사업체 회사 회사 비법인단체
								22 고무제품 및 플라스틱 제품 제조업 개인사업체 회사 회사 비법인단체
								23 비금속광물제품 제조업 개인사업체 회사 회사 비법인단체
								24 1차 금속제조업 개인사업체 회사 회사 비법인단체
								25 금속가공제품 제조업 기계 및 기구 개인사업체 회사 회사 비법인단체
								26 전자부품, 컴퓨터, 영상, 음향 및 통신장비 제조업 개인사업체 회사 회사 비법인단체

5. 산업중분류, 조직형태 및 동별 사업체수, 종사자수

단위 : 개, 명

산업분류 Industrial Classification		금정구 Geumjeong-gu		서1동 Seo 1(il)-dong		서2동 Seo 2(i)-dong		서3동 Seo 3(sam)-dong	
		사업체수 Estab.	종사자수 Workers	사업체수 Estab.	종사자수 Workers	사업체수 Estab.	종사자수 Workers	사업체수 Estab.	종사자수 Workers
27	의료, 정밀, 광학기기 및 시계	23	157	-	-	-	-	1	1
	제조업	18	63	-	-	-	-	1	1
	개인사업체	5	94	-	-	-	-	-	-
	회사이외법인단체	-	-	-	-	-	-	-	-
28	전기장비제조업	84	660	1	5	3	6	2	23
	개인사업체	63	256	1	5	3	6	1	1
	회사이외법인	21	404	-	-	-	-	1	22
	회사외법인단체	-	-	-	-	-	-	-	-
29	기타기계 및 장비제조업	153	973	1	4	1	11	4	12
	개인사업체	125	615	1	4	1	11	4	12
	회사이외법인	28	358	-	-	-	-	-	-
	회사외법인단체	-	-	-	-	-	-	-	-
30	자동차 및 트레일러제조업	45	751	1	27	-	-	1	8
	개인사업체	41	277	1	27	-	-	1	8
	회사이외법인	4	474	-	-	-	-	-	-
	회사외법인단체	-	-	-	-	-	-	-	-
31	기타운송장비제조업	6	77	-	-	-	-	-	-
	개인사업체	1	4	-	-	-	-	-	-
	회사이외법인	5	73	-	-	-	-	-	-
	회사외법인단체	-	-	-	-	-	-	-	-
32	가구제조업	81	225	4	6	4	6	4	8
	개인사업체	78	207	4	6	4	6	4	8
	회사이외법인	3	18	-	-	-	-	-	-
	회사외법인단체	-	-	-	-	-	-	-	-
33	기타제품제조업	84	260	2	3	6	8	2	10
	개인사업체	78	239	2	3	6	8	1	2
	회사이외법인	6	21	-	-	-	-	1	8
	회사외법인단체	-	-	-	-	-	-	-	-
D	전기, 가스, 증기 및 수도사업 (35 ~ 36)	7	90	-	-	-	-	-	-
	개인사업체	-	-	-	-	-	-	-	-
	회사이외법인	2	28	-	-	-	-	-	-
	회사외법인단체	4	61	-	-	-	-	-	-
35	전기, 가스, 증기 및 공기조절 공급업	3	32	-	-	-	-	-	-
	개인사업체	-	-	-	-	-	-	-	-
	회사이외법인	2	28	-	-	-	-	-	-
	회사외법인단체	1	4	-	-	-	-	-	-
36	수도사업	4	58	-	-	-	-	-	-
	개인사업체	-	-	-	-	-	-	-	-
	회사이외법인	-	-	-	-	-	-	-	-
	회사외법인단체	3	57	-	-	-	-	-	-
		1	1	-	-	-	-	-	-



## 5. 산업중분류, 조직형태 및 동별 사업체수, 종사자수

단위 : 개, 명

산업분류 Industrial Classification	부곡3동 Bugok 3(sam)-dong		부곡4동 Bugok 4(sa)-dong		장전1동 Jangjeon 1(il)-dong		장전2동 Jangjeon 2(i)-dong	
	Bugok 3(sam)-dong		Bugok 4(sa)-dong		Jangjeon 1(il)-dong		Jangjeon 2(i)-dong	
	사업체수	종사자수	사업체수	종사자수	사업체수	종사자수	사업체수	종사자수
	Estab.	Workers	Estab.	Workers	Estab.	Workers	Estab.	Workers
27 의료, 정밀, 광학기기 및 시계 제조업 개인사업체 회사법인 회사이외법인 비법인단체	-	-	1	6	2	3	2	5
28 전기장비제조업 개인사업체 회사법인 회사이외법인 비법인단체	2	3	-	-	6	19	-	-
29 기타기계 및 장비제조업 개인사업체 회사법인 회사이외법인 비법인단체	5	16	3	53	2	6	2	14
30 자동차 및 트레일러 제조업 개인사업체 회사법인 회사이외법인 비법인단체	-	-	-	-	-	-	-	-
31 기타 운송장비제조업 개인사업체 회사법인 회사이외법인 비법인단체	-	-	-	-	-	-	-	-
32 가구제조업 개인사업체 회사법인 회사이외법인 비법인단체	1	2	2	4	4	5	-	-
33 기타제품제조업 개인사업체 회사법인 회사이외법인 비법인단체	5	12	2	5	9	13	1	2
D 전기, 가스, 증기 및 수도사업 (35 ~ 36) 개인사업체 회사법인 회사이외법인 비법인단체	2	59	-	-	1	1	-	-
35 전기, 가스, 증기 및 공기조절 공급업 개인사업체 회사법인 회사이외법인 비법인단체	1	25	-	-	-	-	-	-
36 수도사업 개인사업체 회사법인 회사이외법인 비법인단체	1	34	-	-	1	1	-	-



## 5. Number of Establishments and Workers by Industrial Divisions, Type of Legal Organization &amp; Dong

Unit : In each, Person

장전3동		선두구동		청룡노포동		남산동		산업분류 Industrial Classification	
Jangjeon 3(sam)-dong		Seondugu-dong		Cheongnyongnopo-dong		Namsan-dong			
사업체수 Estab.	종사자수 Workers	사업체수 Estab.	종사자수 Workers	사업체수 Estab.	종사자수 Workers	사업체수 Estab.	종사자수 Workers		
1	3	-	-	-	-	2	8	27	의료, 정밀, 광학기기 및 계측기 제조업 개인 서비스업 회사이외 법인 회사이외 법인
1	3	-	-	-	-	2	8		
-	-	-	-	-	-	-	-		
-	-	-	-	-	-	-	-		
8	21	1	2	1	2	8	29	28	전기장비제조업 개인 서비스업 회사이외 법인 회사이외 법인
8	21	1	2	1	2	7	27		
-	-	-	-	-	-	1	2		
-	-	-	-	-	-	-	-		
1	1	8	41	3	11	9	93	29	기타 기계 및 장비 제조업 개인 서비스업 회사이외 법인 회사이외 법인
1	1	6	22	2	3	4	40		
-	-	2	19	1	8	5	53		
-	-	-	-	-	-	-	-		
-	-	-	-	-	-	-	-	30	자동차 및 트레일러 제조업 개인 서비스업 회사이외 법인 회사이외 법인
-	-	2	4	-	-	1	70		
-	-	2	4	-	-	-	-		
-	-	-	-	-	-	1	70		
-	-	-	-	-	-	-	-	31	기타 운송장비 제조업 개인 서비스업 회사이외 법인 회사이외 법인
-	-	1	4	-	-	1	10		
-	-	1	4	-	-	-	-		
-	-	-	-	-	-	1	10		
1	2	26	96	2	11	12	28	32	가구 제조업 개인 서비스업 회사이외 법인 회사이외 법인
1	2	25	91	1	1	12	28		
-	-	1	5	1	10	-	-		
-	-	-	-	-	-	-	-		
5	9	6	27	1	3	7	10	33	기타 제품 제조업 개인 서비스업 회사이외 법인 회사이외 법인
5	9	6	27	1	3	6	7		
-	-	-	-	-	-	1	3		
-	-	-	-	-	-	-	-		
-	-	-	-	2	14	-	-	D	전기, 가스, 증기 및 수도 사업 (35 ~ 36) 개인 서비스업 회사이외 법인 회사이외 법인
-	-	-	-	-	-	-	-		
-	-	-	-	1	3	-	-		
-	-	-	-	1	11	-	-		
-	-	-	-	1	3	-	-	35	전기, 가스, 증기 및 공기조 절 공급업 개인 서비스업 회사이외 법인 회사이외 법인
-	-	-	-	-	-	-	-		
-	-	-	-	1	3	-	-		
-	-	-	-	-	-	-	-		
-	-	-	-	1	11	-	-	36	수도 사업 개인 서비스업 회사이외 법인 회사이외 법인
-	-	-	-	-	-	-	-		
-	-	-	-	-	-	-	-		
-	-	-	-	1	11	-	-		



5. Number of Establishments and Workers by Industrial Divisions, Type of Legal Organization & Dong

Unit : In each, Person

								산업분류 Industrial Classification
사업체수 Estab.	종사자수 Workers	사업체수 Estab.	종사자수 Workers	사업체수 Estab.	종사자수 Workers	사업체수 Estab.	종사자수 Workers	
								27 의료, 정밀, 광학기기 및 시계 제조업 개인사업체 회사법인 회사이외법 비법인단체
								28 전기장비제조업 개인사업체 회사법인 회사이외법 비법인단체
								29 기타기계및장비제조업 개인사업체 회사법인 회사이외법 비법인단체
								30 자동차및트레일러제조업 개인사업체 회사법인 회사이외법 비법인단체
								31 기타운송장비제조업 개인사업체 회사법인 회사이외법 비법인단체
								32 가구제조업 개인사업체 회사법인 회사이외법 비법인단체
								33 기타제품제조업 개인사업체 회사법인 회사이외법 비법인단체
								D 전기, 가스, 증기 및 수도사업 (35 ~ 36) 개인사업체 회사법인 회사이외법 비법인단체
								35 전기, 가스, 증기 및 공기조절 공급업 개인사업체 회사법인 회사이외법 비법인단체
								36 수도사업 개인사업체 회사법인 회사이외법 비법인단체

## 5. 산업중분류, 조직형태 및 동별 사업체수, 종사자수

단위 : 개, 명

산업분류 Industrial Classification	금정구 Geumjeong-gu		서1동 Seo 1(il)-dong		서2동 Seo 2(i)-dong		서3동 Seo 3(sam)-dong	
	사업체수	종사자수	사업체수	종사자수	사업체수	종사자수	사업체수	종사자수
	Estab.	Workers	Estab.	Workers	Estab.	Workers	Estab.	Workers
E 하수·폐기물 처리, 원료채생 및 환경복원업 (37 ~ 39)	19	288	-	-	-	-	-	-
개인사업체	8	100	-	-	-	-	-	-
회사법인	11	188	-	-	-	-	-	-
회사외법인	-	-	-	-	-	-	-	-
비법인단체	-	-	-	-	-	-	-	-
37 하수, 폐수 및 분뇨처리업	2	20	-	-	-	-	-	-
개인사업체	-	-	-	-	-	-	-	-
회사법인	2	20	-	-	-	-	-	-
회사외법인	-	-	-	-	-	-	-	-
비법인단체	-	-	-	-	-	-	-	-
38 폐기물 수집운반, 처리 및 원료 채생업	17	268	-	-	-	-	-	-
개인사업체	8	100	-	-	-	-	-	-
회사법인	9	168	-	-	-	-	-	-
회사외법인	-	-	-	-	-	-	-	-
비법인단체	-	-	-	-	-	-	-	-
39 환경정화 및 복원업	-	-	-	-	-	-	-	-
개인사업체	-	-	-	-	-	-	-	-
회사법인	-	-	-	-	-	-	-	-
회사외법인	-	-	-	-	-	-	-	-
비법인단체	-	-	-	-	-	-	-	-
F 건설업 (41 ~ 42)	489	4 606	9	20	23	40	13	61
개인사업체	254	632	9	20	21	23	11	48
회사법인	234	3 669	-	-	2	17	2	13
회사외법인	1	305	-	-	-	-	-	-
비법인단체	-	-	-	-	-	-	-	-
41 종합건설업	105	1 076	-	-	2	12	-	-
개인사업체	28	90	-	-	1	1	-	-
회사법인	77	986	-	-	1	11	-	-
회사외법인	-	-	-	-	-	-	-	-
비법인단체	-	-	-	-	-	-	-	-
42 전문직별공사업	384	3 530	9	20	21	28	13	61
개인사업체	226	542	9	20	20	22	11	48
회사법인	157	2 683	-	-	1	6	2	13
회사외법인	1	305	-	-	-	-	-	-
비법인단체	-	-	-	-	-	-	-	-
G 도매 및 소매업 (45~47)	4 797	13 952	168	256	201	317	95	251
개인사업체	4 397	8 957	168	256	199	312	93	244
회사법인	390	4 934	-	-	2	5	2	7
회사외법인	9	58	-	-	-	-	-	-
비법인단체	1	3	-	-	-	-	-	-
45 자동차 및 부품 판매업	120	555	1	1	4	7	2	2
개인사업체	98	298	1	1	4	7	2	2
회사법인	22	257	-	-	-	-	-	-
회사외법인	-	-	-	-	-	-	-	-
비법인단체	-	-	-	-	-	-	-	-
46 도매 및 상품중개업	908	4 597	3	7	18	31	20	45
개인사업체	674	1 763	3	7	17	29	20	45
회사법인	232	2 822	-	-	1	2	-	-

## 5. Number of Establishments and Workers by Industrial Divisions, Type of Legal Organization &amp; Dong

Unit : In each, Person

서4동		금사동		부곡1동		부곡2동		산업분류 Industrial Classification
Seo 4(sa)-dong		Geumsa-dong		Bugok 1(il)-dong		Bugok 2(i)-dong		
사업체수 Estab.	종사자수 Workers	사업체수 Estab.	종사자수 Workers	사업체수 Estab.	종사자수 Workers	사업체수 Estab.	종사자수 Workers	
-	-	8	132	-	-	1	13	E 하수 · 폐기물 처리, 원료재생 및 환경복원업 (37 ~ 39)
-	-	5	34	-	-	-	-	개인사업체
-	-	3	98	-	-	1	13	회사법인
-	-	-	-	-	-	-	-	회사외법인
-	-	-	-	-	-	-	-	비법인단체
-	-	-	-	-	-	-	-	37 하수, 폐수 및 분뇨처리업
-	-	-	-	-	-	-	-	개인사업체
-	-	-	-	-	-	-	-	회사법인
-	-	-	-	-	-	-	-	회사외법인
-	-	-	-	-	-	-	-	비법인단체
-	-	8	132	-	-	1	13	38 폐기물 수집운반, 처리 및 원료 재생업
-	-	5	34	-	-	-	-	개인사업체
-	-	3	98	-	-	1	13	회사법인
-	-	-	-	-	-	-	-	회사외법인
-	-	-	-	-	-	-	-	비법인단체
-	-	-	-	-	-	-	-	39 환경정화 및 복원업
-	-	-	-	-	-	-	-	개인사업체
-	-	-	-	-	-	-	-	회사법인
-	-	-	-	-	-	-	-	회사외법인
-	-	-	-	-	-	-	-	비법인단체
4	18	25	125	12	85	23	137	F 건설업 (41 ~ 42)
3	4	13	21	9	17	12	19	개인사업체
1	14	12	104	3	68	11	118	회사법인
-	-	-	-	-	-	-	-	회사외법인
-	-	-	-	-	-	-	-	비법인단체
-	-	4	24	1	7	4	22	41 종합건설업
-	-	1	2	-	-	2	4	개인사업체
-	-	3	22	1	7	2	18	회사법인
-	-	-	-	-	-	-	-	회사외법인
-	-	-	-	-	-	-	-	비법인단체
4	18	21	101	11	78	19	115	42 전문직별공사업
3	4	12	19	9	17	10	15	개인사업체
1	14	9	82	2	61	9	100	회사법인
-	-	-	-	-	-	-	-	회사외법인
-	-	-	-	-	-	-	-	비법인단체
349	595	293	1 025	203	414	224	969	G 도매 및 소매업 (45~47)
345	557	256	514	197	326	187	356	개인사업체
2	33	37	511	6	88	36	602	회사법인
2	5	-	-	-	-	1	11	회사외법인
-	-	-	-	-	-	-	-	비법인단체
1	2	22	92	1	1	12	81	45 자동차 및 부품판매업
1	2	18	55	1	1	9	47	개인사업체
-	-	4	37	-	-	3	34	회사법인
-	-	-	-	-	-	-	-	회사외법인
-	-	-	-	-	-	-	-	비법인단체
9	17	91	491	24	97	31	237	46 도매 및 상품중개업
8	13	68	179	20	46	20	46	개인사업체
-	-	23	312	4	51	11	191	회사법인

## 5. 산업중분류, 조직형태 및 동별 사업체수, 종사자수

단위 : 개, 명

산업분류 Industrial Classification	부곡3동		부곡4동		장전1동		장전2동	
	Bugok 3(sam)-dong		Bugok 4(sa)-dong		Jangjeon 1(il)-dong		Jangjeon 2(i)-dong	
	사업체수	종사자수	사업체수	종사자수	사업체수	종사자수	사업체수	종사자수
	Estab.	Workers	Estab.	Workers	Estab.	Workers	Estab.	Workers
E 하수·폐기물 처리, 원료재 생 및 환경복원업 (37 ~ 39)	2	13	-	-	1	63	-	-
개 인 사 업 체	1	1	-	-	1	63	-	-
회 사 법 인	1	12	-	-	-	-	-	-
회 사 이 외 법 인	-	-	-	-	-	-	-	-
비 법 인 단 체	-	-	-	-	-	-	-	-
37 하수, 폐수 및 분뇨 처리업	-	-	-	-	-	-	-	-
개 인 사 업 체	-	-	-	-	-	-	-	-
회 사 법 인	-	-	-	-	-	-	-	-
회 사 이 외 법 인	-	-	-	-	-	-	-	-
비 법 인 단 체	-	-	-	-	-	-	-	-
38 폐기물 수집운반, 처리 및 원료재생업	2	13	-	-	1	63	-	-
개 인 사 업 체	1	1	-	-	1	63	-	-
회 사 법 인	1	12	-	-	-	-	-	-
회 사 이 외 법 인	-	-	-	-	-	-	-	-
비 법 인 단 체	-	-	-	-	-	-	-	-
39 환경정화 및 복원업	-	-	-	-	-	-	-	-
개 인 사 업 체	-	-	-	-	-	-	-	-
회 사 법 인	-	-	-	-	-	-	-	-
회 사 이 외 법 인	-	-	-	-	-	-	-	-
비 법 인 단 체	-	-	-	-	-	-	-	-
F 건 설 업 (41 ~ 42)	36	265	16	53	32	181	10	549
개 인 사 업 체	18	34	11	24	16	22	4	54
회 사 법 인	18	231	5	29	16	159	6	495
회 사 이 외 법 인	-	-	-	-	-	-	-	-
비 법 인 단 체	-	-	-	-	-	-	-	-
41 중 합 건 설 업	4	82	1	8	4	18	5	48
개 인 사 업 체	-	-	-	-	1	1	2	10
회 사 법 인	4	82	1	8	3	17	3	38
회 사 이 외 법 인	-	-	-	-	-	-	-	-
비 법 인 단 체	-	-	-	-	-	-	-	-
42 전 문 직 별 공 사 업	32	183	15	45	28	163	5	501
개 인 사 업 체	18	34	11	24	15	21	2	44
회 사 법 인	14	149	4	21	13	142	3	457
회 사 이 외 법 인	-	-	-	-	-	-	-	-
비 법 인 단 체	-	-	-	-	-	-	-	-
G 도 매 및 소 매 업 (45~47)	287	1 653	172	294	299	624	94	216
개 인 사 업 체	249	631	168	277	287	500	84	167
회 사 법 인	38	1 022	4	17	11	121	9	36
회 사 이 외 법 인	-	-	-	-	1	3	1	13
비 법 인 단 체	-	-	-	-	-	-	-	-
45 자 동 차 및 부 품 판 매 업	15	89	6	9	14	41	1	2
개 인 사 업 체	13	38	6	9	13	31	-	-
회 사 법 인	2	51	-	-	1	10	1	2
회 사 이 외 법 인	-	-	-	-	-	-	-	-
비 법 인 단 체	-	-	-	-	-	-	-	-
46 도 매 및 상 품 중 개 업	82	619	22	56	66	223	7	22
개 인 사 업 체	59	200	19	41	56	112	4	6
회 사 법 인	23	419	3	15	10	111	3	16

## 5. Number of Establishments and Workers by Industrial Divisions, Type of Legal Organization &amp; Dong

Unit : In each, Person

[illegible]

## 5. 산업중분류, 조직형태 및 동별 사업체수, 종사자수

단위 : 개, 명

산업분류 Industrial Classification	구서1동 Guseo 1(il)-dong		구서2동 Guseo 2(i)-dong		금성동 Geumseong-dong			
	사업체수 Estab.	종사자수 Workers	사업체수 Estab.	종사자수 Workers	사업체수 Estab.	종사자수 Workers	사업체수 Estab.	종사자수 Workers
E 하수·폐기물 처리, 원료재생 및 환경복원업 (37 ~ 39)	5	55	1	8	-	-		
개인사업체	1	2	-	-	-	-		
회사법인	4	53	1	8	-	-		
회사외법인	-	-	-	-	-	-		
비법인단체	-	-	-	-	-	-		
37 하수, 폐수 및 분뇨처리업	2	20	-	-	-	-		
개인사업체	-	-	-	-	-	-		
회사법인	2	20	-	-	-	-		
회사외법인	-	-	-	-	-	-		
비법인단체	-	-	-	-	-	-		
38 폐기물 수집운반, 처리 및 원료 재생업	3	35	1	8	-	-		
개인사업체	1	2	-	-	-	-		
회사법인	2	33	1	8	-	-		
회사외법인	-	-	-	-	-	-		
비법인단체	-	-	-	-	-	-		
39 환경정화 및 복원업	-	-	-	-	-	-		
개인사업체	-	-	-	-	-	-		
회사법인	-	-	-	-	-	-		
회사외법인	-	-	-	-	-	-		
비법인단체	-	-	-	-	-	-		
F 건설업 (41 ~ 42)	60	863	51	432	-	-		
개인사업체	17	44	26	52	-	-		
회사법인	43	819	25	380	-	-		
회사외법인	-	-	-	-	-	-		
비법인단체	-	-	-	-	-	-		
41 종합건설업	20	252	7	112	-	-		
개인사업체	1	5	-	-	-	-		
회사법인	19	247	7	112	-	-		
회사외법인	-	-	-	-	-	-		
비법인단체	-	-	-	-	-	-		
42 전문직별공사업	40	611	44	320	-	-		
개인사업체	16	39	26	52	-	-		
회사법인	24	572	18	268	-	-		
회사외법인	-	-	-	-	-	-		
비법인단체	-	-	-	-	-	-		
G 도매 및 소매업 (45~47)	418	1 657	328	1 089	10	35		
개인사업체	352	869	292	643	10	35		
회사법인	66	788	36	446	-	-		
회사외법인	-	-	-	-	-	-		
비법인단체	-	-	-	-	-	-		
45 자동차 및 부품 판매업	13	64	8	77	-	-		
개인사업체	10	42	3	8	-	-		
회사법인	3	22	5	69	-	-		
회사외법인	-	-	-	-	-	-		
비법인단체	-	-	-	-	-	-		
46 도매 및 상품중개업	96	727	61	386	1	18		
개인사업체	52	162	38	108	1	18		
회사법인	44	565	23	278	-	-		



5. Number of Establishments and Workers by Industrial Divisions, Type of Legal Organization & Dong

Unit : In each, Person

								산업분류 Industrial Classification
사업체수 Estab.	종사자수 Workers	사업체수 Estab.	종사자수 Workers	사업체수 Estab.	종사자수 Workers	사업체수 Estab.	종사자수 Workers	
								E 하수 · 폐기물 처리, 원료재생 및 환경복원업 (37 ~ 39) 개인사업체 회사 회사 비법인단체
								37 하수, 폐수 및 분뇨처리업 개인사업체 회사 회사 비법인단체
								38 폐기물 수집운반, 처리 및 원료 재생업 개인사업체 회사 회사 비법인단체
								39 환경정화 및 복원업 개인사업체 회사 회사 비법인단체
								F 건설업 (41 ~ 42) 개인사업체 회사 회사 비법인단체
								41 종합건설업 개인사업체 회사 회사 비법인단체
								42 전문직별공사업 개인사업체 회사 회사 비법인단체
								G 도매 및 소매업 (45~47) 개인사업체 회사 회사 비법인단체
								45 자동차 및 부품판매업 개인사업체 회사 회사 비법인단체
								46 도매 및 상품중개업 개인사업체 회사 비법인단체

## 5. 산업중분류, 조직형태 및 동별 사업체수, 종사자수

단위 : 개, 명

산업분류 Industrial Classification	금정구 Geumjeong-gu		서1동 Seo 1(il)-dong		서2동 Seo 2(i)-dong		서3동 Seo 3(sam)-dong	
	사업체수	종사자수	사업체수	종사자수	사업체수	종사자수	사업체수	종사자수
	Estab.	Workers	Estab.	Workers	Estab.	Workers	Estab.	Workers
회 사 이 외 법 인 비 법 인 단 체	2	12	-	-	-	-	-	-
	-	-	-	-	-	-	-	-
47 소 매 업 자 동 차 제 외 개 인 사 업 체	3 769	8 800	164	248	179	279	73	204
회 회 사 법 인	3 625	6 896	164	248	178	276	71	197
회 사 이 외 법 인	136	1 855	-	-	1	3	2	7
회 사 이 외 법 인	7	46	-	-	-	-	-	-
회 사 이 외 법 인	1	3	-	-	-	-	-	-
H 운 수 업 (49~52) 개 인 사 업 체	1 825	7 615	67	337	133	441	87	101
회 회 사 법 인	1 700	2 111	66	72	132	140	87	101
회 회 사 법 인	104	5 002	1	265	1	301	-	-
회 사 이 외 법 인	21	502	-	-	-	-	-	-
회 사 이 외 법 인	-	-	-	-	-	-	-	-
49 육상운송 및 파이프라인 운송업	1 592	6 250	60	326	123	427	77	89
개 인 사 업 체	1 515	1 677	59	61	122	126	77	89
회 회 사 법 인	69	4 385	1	265	1	301	-	-
회 사 이 외 법 인	8	188	-	-	-	-	-	-
회 사 이 외 법 인	-	-	-	-	-	-	-	-
50 수 상 운 송 업 개 인 사 업 체	1	1	-	-	-	-	-	-
회 회 사 법 인	-	-	-	-	-	-	-	-
회 회 사 법 인	1	1	-	-	-	-	-	-
회 회 사 법 인	-	-	-	-	-	-	-	-
회 회 사 법 인	-	-	-	-	-	-	-	-
51 항 공 운 송 업 개 인 사 업 체	-	-	-	-	-	-	-	-
회 회 사 법 인	-	-	-	-	-	-	-	-
회 회 사 법 인	-	-	-	-	-	-	-	-
회 회 사 법 인	-	-	-	-	-	-	-	-
회 회 사 법 인	-	-	-	-	-	-	-	-
52 창고 및 운송 관련 서비스업	232	1 364	7	11	10	14	10	12
개 인 사 업 체	185	434	7	11	10	14	10	12
회 회 사 법 인	34	616	-	-	-	-	-	-
회 회 사 법 인	13	314	-	-	-	-	-	-
회 회 사 법 인	-	-	-	-	-	-	-	-
I 숙박 및 음식점업 (55 ~ 56)	3 554	8 478	84	135	202	395	97	222
개 인 사 업 체	3 510	7 801	84	135	202	395	97	222
회 회 사 법 인	37	531	-	-	-	-	-	-
회 회 사 법 인	6	145	-	-	-	-	-	-
회 회 사 법 인	1	1	-	-	-	-	-	-
55 숙박업	150	380	3	4	16	30	9	21
개 인 사 업 체	145	265	3	4	16	30	9	21
회 회 사 법 인	1	5	-	-	-	-	-	-
회 회 사 법 인	4	110	-	-	-	-	-	-
회 회 사 법 인	-	-	-	-	-	-	-	-
56 음식점 및 주점업	3 404	8 098	81	131	186	365	88	201
개 인 사 업 체	3 365	7 536	81	131	186	365	88	201
회 회 사 법 인	36	526	-	-	-	-	-	-
회 회 사 법 인	2	35	-	-	-	-	-	-
회 회 사 법 인	1	1	-	-	-	-	-	-
J 출판, 영상, 방송통신 및 정보서비스업 (58 ~ 63)	112	1 112	-	-	-	-	1	3

5. Number of Establishments and Workers by Industrial Divisions, Type of Legal Organization & Dong

Unit : In each, Person

서4동 Seo 4(sa)-dong		금사동 Geumsa-dong		부곡1동 Bugok 1(il)-dong		부곡2동 Bugok 2(i)-dong		산업분류 Industrial Classification
사업체수 Estab.	종사자수 Workers	사업체수 Estab.	종사자수 Workers	사업체수 Estab.	종사자수 Workers	사업체수 Estab.	종사자수 Workers	
1	4	-	-	-	-	-	-	
-	-	-	-	-	-	-	-	회 사 이 외 법 인 비 법 인 단 체
339	576	180	442	178	316	181	651	47 소 매 업 자 동 차 제 외 개 인 사 업 체
336	542	170	280	176	279	158	263	회 사 이 외 법 인 회 사 이 외 법 인
2	33	10	162	2	37	22	377	회 사 이 외 법 인 회 사 이 외 법 인
1	1	-	-	-	-	1	11	회 사 이 외 법 인 회 사 이 외 법 인
-	-	-	-	-	-	-	-	회 사 이 외 법 인 회 사 이 외 법 인
68	75	185	2 971	103	113	118	242	H 운 수 업 (49~52) 개 인 사 업 체
68	75	154	245	103	113	109	127	회 사 이 외 법 인 회 사 이 외 법 인
-	-	31	2 726	-	-	9	115	회 사 이 외 법 인 회 사 이 외 법 인
-	-	-	-	-	-	-	-	회 사 이 외 법 인 회 사 이 외 법 인
-	-	-	-	-	-	-	-	회 사 이 외 법 인 회 사 이 외 법 인
53	56	150	2 869	96	105	107	177	49 육상운송 및 파이프라인 운송업 개 인 사 업 체
53	56	126	169	96	105	102	117	회 사 이 외 법 인 회 사 이 외 법 인
-	-	24	2 700	-	-	5	60	회 사 이 외 법 인 회 사 이 외 법 인
-	-	-	-	-	-	-	-	회 사 이 외 법 인 회 사 이 외 법 인
-	-	-	-	-	-	-	-	회 사 이 외 법 인 회 사 이 외 법 인
-	-	-	-	-	-	1	1	50 수 상 운 송 업 개 인 사 업 체
-	-	-	-	-	-	-	-	회 사 이 외 법 인 회 사 이 외 법 인
-	-	-	-	-	-	1	1	회 사 이 외 법 인 회 사 이 외 법 인
-	-	-	-	-	-	-	-	회 사 이 외 법 인 회 사 이 외 법 인
-	-	-	-	-	-	-	-	회 사 이 외 법 인 회 사 이 외 법 인
-	-	-	-	-	-	-	-	회 사 이 외 법 인 회 사 이 외 법 인
-	-	-	-	-	-	-	-	회 사 이 외 법 인 회 사 이 외 법 인
-	-	-	-	-	-	-	-	회 사 이 외 법 인 회 사 이 외 법 인
15	19	35	102	7	8	10	64	52 창 고 및 운 송 관 련 서 비 스 업 개 인 사 업 체
15	19	28	76	7	8	7	10	회 사 이 외 법 인 회 사 이 외 법 인
-	-	7	26	-	-	3	54	회 사 이 외 법 인 회 사 이 외 법 인
-	-	-	-	-	-	-	-	회 사 이 외 법 인 회 사 이 외 법 인
-	-	-	-	-	-	-	-	회 사 이 외 법 인 회 사 이 외 법 인
230	366	215	374	96	174	114	278	I 숙 박 및 음 식 점 업 (55 ~ 56) 개 인 사 업 체
230	366	214	368	95	171	110	223	회 사 이 외 법 인 회 사 이 외 법 인
-	-	1	6	-	-	4	55	회 사 이 외 법 인 회 사 이 외 법 인
-	-	-	-	1	3	-	-	회 사 이 외 법 인 회 사 이 외 법 인
-	-	-	-	-	-	-	-	회 사 이 외 법 인 회 사 이 외 법 인
10	18	7	12	2	5	-	-	55 숙 인 박 업 개 인 사 업 체
10	18	7	12	1	2	-	-	회 사 이 외 법 인 회 사 이 외 법 인
-	-	-	-	-	-	-	-	회 사 이 외 법 인 회 사 이 외 법 인
-	-	-	-	1	3	-	-	회 사 이 외 법 인 회 사 이 외 법 인
-	-	-	-	-	-	-	-	회 사 이 외 법 인 회 사 이 외 법 인
220	348	208	362	94	169	114	278	56 음 식 점 및 주 점 업 개 인 사 업 체
220	348	207	356	94	169	110	223	회 사 이 외 법 인 회 사 이 외 법 인
-	-	1	6	-	-	4	55	회 사 이 외 법 인 회 사 이 외 법 인
-	-	-	-	-	-	-	-	회 사 이 외 법 인 회 사 이 외 법 인
-	-	-	-	-	-	-	-	회 사 이 외 법 인 회 사 이 외 법 인
1	6	6	107	2	8	9	170	J 출 판 , 영 상 , 방 송 통 신 및 정 보 서 비 스 업 (58 ~ 63)

## 5. 산업중분류, 조직형태 및 동별 사업체수, 종사자수

단위 : 개, 명

산업분류 Industrial Classification	부곡3동 Bugok 3(sam)-dong		부곡4동 Bugok 4(sa)-dong		장전1동 Jangjeon 1(il)-dong		장전2동 Jangjeon 2(i)-dong	
	사업체수	종사자수	사업체수	종사자수	사업체수	종사자수	사업체수	종사자수
	Estab.	Workers	Estab.	Workers	Estab.	Workers	Estab.	Workers
회 사 이 외 법 인 체	-	-	-	-	-	-	-	-
비 법 인 단 체	-	-	-	-	-	-	-	-
47 소 매 업 자 동 차 제 외	190	945	144	229	219	360	86	192
개 인 사 업 체	177	393	143	227	218	357	80	161
회 사 사 법 인	13	552	1	2	-	-	5	18
회 사 이 외 법 인	-	-	-	-	1	3	1	13
비 법 인 단 체	-	-	-	-	-	-	-	-
H 운 수 업 (49~52)	139	340	104	109	87	283	48	57
개 인 사 업 체	125	133	102	105	78	89	48	57
회 사 사 법 인	14	207	-	-	6	176	-	-
회 사 이 외 법 인	-	-	2	4	3	18	-	-
비 법 인 단 체	-	-	-	-	-	-	-	-
49 육 상 운 송 및 파 이 프 라 인	118	134	97	97	75	263	43	49
운 송 업 체	111	115	97	97	68	77	43	49
개 인 사 업 체	7	19	-	-	6	176	-	-
회 사 사 법 인	-	-	-	-	1	10	-	-
회 사 이 외 법 인	-	-	-	-	-	-	-	-
비 법 인 단 체	-	-	-	-	-	-	-	-
50 수 상 운 송 업	-	-	-	-	-	-	-	-
개 인 사 업 체	-	-	-	-	-	-	-	-
회 사 사 법 인	-	-	-	-	-	-	-	-
회 사 이 외 법 인	-	-	-	-	-	-	-	-
비 법 인 단 체	-	-	-	-	-	-	-	-
51 항 공 운 송 업	-	-	-	-	-	-	-	-
개 인 사 업 체	-	-	-	-	-	-	-	-
회 사 사 법 인	-	-	-	-	-	-	-	-
회 사 이 외 법 인	-	-	-	-	-	-	-	-
비 법 인 단 체	-	-	-	-	-	-	-	-
52 창 고 및 운 송 관 련 서 비 스 업	21	206	7	12	12	20	5	8
개 인 사 업 체	14	18	5	8	10	12	5	8
회 사 사 법 인	7	188	-	-	-	-	-	-
회 사 이 외 법 인	-	-	2	4	2	8	-	-
비 법 인 단 체	-	-	-	-	-	-	-	-
I 숙 박 및 음 식 점 업 (55 ~ 56)	230	602	156	262	275	543	197	537
개 인 사 업 체	223	505	155	249	274	510	191	466
회 사 사 법 인	7	97	1	13	-	-	3	25
회 사 이 외 법 인	-	-	-	-	1	33	2	45
비 법 인 단 체	-	-	-	-	-	-	1	1
55 숙 박 업	2	3	4	6	20	31	7	53
개 인 사 업 체	2	3	4	6	20	31	6	10
회 사 사 법 인	-	-	-	-	-	-	-	-
회 사 이 외 법 인	-	-	-	-	-	-	1	43
비 법 인 단 체	-	-	-	-	-	-	-	-
56 음 식 점 및 주 점 업	228	599	152	256	255	512	190	484
개 인 사 업 체	221	502	151	243	254	479	185	456
회 사 사 법 인	7	97	1	13	-	-	3	25
회 사 이 외 법 인	-	-	-	-	1	33	1	2
비 법 인 단 체	-	-	-	-	-	-	1	1
J 출 판, 영 상, 방 송 통 신 및	9	170	1	2	5	10	13	72
정 보 서 비 스 업 (58 ~ 63)								

5. Number of Establishments and Workers by Industrial Divisions, Type of Legal Organization & Dong

Unit : In each, Person

장전3동		선두구동		청룡노포동		남산동		산업분류 Industrial Classification	
Jangjeon 3(sam)-dong		Seondugu-dong		Cheongnyongnopo-dong		Namsan-dong			
사업체수	종사자수	사업체수	종사자수	사업체수	종사자수	사업체수	종사자수		
Estab.	Workers	Estab.	Workers	Estab.	Workers	Estab.	Workers		
-	-	-	-	-	-	1	8	회 사 이 외 법 인	
-	-	-	-	-	-	-	-	비 법 인 단 체	
636	1 604	45	62	81	184	497	999	47	소 매 업 자 동 차 체 외
601	1 364	45	62	76	130	482	908		개 인 사 업 체 인
35	240	-	-	5	54	11	70		회 사 법 인
-	-	-	-	-	-	3	18		회 사 이 외 법 인
-	-	-	-	-	-	1	3		비 법 인 단 체
74	123	24	101	67	905	221	674	H	운 수 업 (49~52)
69	80	22	28	47	52	214	224		개 인 사 업 체
3	27	1	15	13	491	5	434		회 사 법 인
2	16	1	58	7	362	2	16		회 사 이 외 법 인
-	-	-	-	-	-	-	-		비 법 인 단 체
52	87	23	43	60	646	208	417	49	육 상 운 송 및 파 이 프 라 인
49	51	22	28	45	46	204	213		운 송 송 업 체
2	26	1	15	12	468	3	189		개 인 사 업 체
1	10	-	-	3	132	1	15		회 사 법 인
-	-	-	-	-	-	-	-		회 사 이 외 법 인
-	-	-	-	-	-	-	-	50	수 상 운 송 업 체
-	-	-	-	-	-	-	-		개 인 사 업 체
-	-	-	-	-	-	-	-		회 사 법 인
-	-	-	-	-	-	-	-		회 사 이 외 법 인
-	-	-	-	-	-	-	-		비 법 인 단 체
-	-	-	-	-	-	-	-	51	항 공 운 송 업 체
-	-	-	-	-	-	-	-		개 인 사 업 체
-	-	-	-	-	-	-	-		회 사 법 인
-	-	-	-	-	-	-	-		회 사 이 외 법 인
-	-	-	-	-	-	-	-		비 법 인 단 체
22	36	1	58	7	259	13	257	52	창 고 및 운 송 관 련 서 비 스 업
20	29	-	-	2	6	10	11		개 인 사 업 체
1	1	-	-	1	23	2	245		회 사 법 인
1	6	1	58	4	230	1	1		회 사 이 외 법 인
-	-	-	-	-	-	-	-		비 법 인 단 체
476	1 434	54	143	155	428	387	926	I	숙 박 및 음 식 점 업 (55 ~ 56)
470	1 315	53	110	153	398	381	876		개 인 사 업 체
6	119	1	33	2	30	6	50		회 사 법 인
-	-	-	-	-	-	-	-		회 사 이 외 법 인
-	-	-	-	-	-	-	-		비 법 인 단 체
38	66	-	-	10	19	1	5	55	숙 박 업 체
38	66	-	-	10	19	-	-		개 인 사 업 체
-	-	-	-	-	-	1	5		회 사 법 인
-	-	-	-	-	-	-	-		회 사 이 외 법 인
-	-	-	-	-	-	-	-		비 법 인 단 체
438	1 368	54	143	145	409	386	921	56	음 식 점 및 주 점 업
432	1 249	53	110	143	379	381	876		개 인 사 업 체
6	119	1	33	2	30	5	45		회 사 법 인
-	-	-	-	-	-	-	-		회 사 이 외 법 인
-	-	-	-	-	-	-	-		비 법 인 단 체
18	63	1	1	-	-	18	121	J	출 판, 영 상, 방 송 통 신 및 정 보 서 비 스 업 (58 ~ 63)

## 5. 산업중분류, 조직형태 및 동별 사업체수, 종사자수

단위 : 개, 명

산업분류 Industrial Classification	구서1동 Guseo 1(il)-dong		구서2동 Guseo 2(i)-dong		금성동 Geumseong-dong			
	사업체수 Estab.	종사자수 Workers	사업체수 Estab.	종사자수 Workers	사업체수 Estab.	종사자수 Workers	사업체수 Estab.	종사자수 Workers
회 사 이 외 법 인 비 법 인 단 체	-	-	-	-	-	-	-	-
47 소 매 업 자 동 차 제 외 개 인 사 업 체	309	866	259	626	9	17		
회 회 사 법 인	290	665	251	527	9	17		
회 회 사 이 외 법 인	19	201	8	99	-	-		
회 회 사 이 외 법 인	-	-	-	-	-	-		
비 법 인 단 체	-	-	-	-	-	-		
H 운 수 업 (49~52) 개 인 사 업 체	156	533	141	191	3	19		
회 회 사 법 인	134	292	139	159	3	19		
회 회 사 이 외 법 인	19	224	1	21	-	-		
회 회 사 이 외 법 인	3	17	1	11	-	-		
비 법 인 단 체	-	-	-	-	-	-		
49 육상운송 및 파이프라인 운송업 개 인 사 업 체	115	269	132	177	3	19		
회 회 사 법 인	108	114	130	145	3	19		
회 회 사 이 외 법 인	6	145	1	21	-	-		
회 회 사 이 외 법 인	1	10	1	11	-	-		
비 법 인 단 체	-	-	-	-	-	-		
50수상운송업 개 인 사 업 체	-	-	-	-	-	-		
회 회 사 법 인	-	-	-	-	-	-		
회 회 사 이 외 법 인	-	-	-	-	-	-		
비 법 인 단 체	-	-	-	-	-	-		
51항공운송업 개 인 사 업 체	-	-	-	-	-	-		
회 회 사 법 인	-	-	-	-	-	-		
회 회 사 이 외 법 인	-	-	-	-	-	-		
비 법 인 단 체	-	-	-	-	-	-		
52창고 및 운송 관련 서비스업 개 인 사 업 체	41	264	9	14	-	-		
회 회 사 법 인	26	178	9	14	-	-		
회 회 사 이 외 법 인	13	79	-	-	-	-		
회 회 사 이 외 법 인	2	7	-	-	-	-		
비 법 인 단 체	-	-	-	-	-	-		
I숙박 및 음식점업 (55 ~ 56) 개 인 사 업 체	203	556	251	654	132	449		
회 회 사 법 인	200	525	248	582	130	385		
회 회 사 이 외 법 인	3	31	3	72	-	-		
회 회 사 이 외 법 인	-	-	-	-	2	64		
비 법 인 단 체	-	-	-	-	-	-		
55숙박업 개 인 사 업 체	13	31	6	12	2	64		
회 회 사 법 인	13	31	6	12	-	-		
회 회 사 이 외 법 인	-	-	-	-	-	-		
회 회 사 이 외 법 인	-	-	-	-	2	64		
비 법 인 단 체	-	-	-	-	-	-		
56음식점 및 주점업 개 인 사 업 체	190	525	245	642	130	385		
회 회 사 법 인	187	494	242	570	130	385		
회 회 사 이 외 법 인	3	31	3	72	-	-		
회 회 사 이 외 법 인	-	-	-	-	-	-		
비 법 인 단 체	-	-	-	-	-	-		
J출판, 영상, 방송통신 및 정보서비스업 (58 ~ 63)	15	262	13	117	-	-		

5. Number of Establishments and Workers by Industrial Divisions, Type of Legal Organization & Dong

Unit : In each, Person

								산업분류 Industrial Classification
사업체수 Estab.	종사자수 Workers	사업체수 Estab.	종사자수 Workers	사업체수 Estab.	종사자수 Workers	사업체수 Estab.	종사자수 Workers	
								회 사 이 외 법 인 비 법 인 단 체
								47 소매업자 동차제 외 개 인 사 업 체 회 사 이 외 법 인 비 법 인 단 체
								H 운수업 (49~52) 개 인 사 업 체 회 사 이 외 법 인 비 법 인 단 체
								49 육상운송 및 파이프라인 운송업 개 인 사 업 체 회 사 이 외 법 인 비 법 인 단 체
								50 수상운송업 개 인 사 업 체 회 사 이 외 법 인 비 법 인 단 체
								51 항공운송업 개 인 사 업 체 회 사 이 외 법 인 비 법 인 단 체
								52 창고 및 운송 관련 서비스업 개 인 사 업 체 회 사 이 외 법 인 비 법 인 단 체
								I 숙박 및 음식점업 (55 ~ 56) 개 인 사 업 체 회 사 이 외 법 인 비 법 인 단 체
								55 숙박업 개 인 사 업 체 회 사 이 외 법 인 비 법 인 단 체
								56 음식점 및 주점업 개 인 사 업 체 회 사 이 외 법 인 비 법 인 단 체
								J 출판, 영상, 방송통신 및 정보서비스업 (58 ~ 63)





## 5. Number of Establishments and Workers by Industrial Divisions, Type of Legal Organization &amp; Dong

Unit : In each, Person

[illegible]

## 5. 산업중분류, 조직형태 및 동별 사업체수, 종사자수

단위 : 개, 명

산업분류 Industrial Classification	부곡3동 Bugok 3(sam)-dong		부곡4동 Bugok 4(sa)-dong		장전1동 Jangjeon 1(il)-dong		장전2동 Jangjeon 2(i)-dong	
	Bugok 3(sam)-dong		Bugok 4(sa)-dong		Jangjeon 1(il)-dong		Jangjeon 2(i)-dong	
	사업체수	종사자수	사업체수	종사자수	사업체수	종사자수	사업체수	종사자수
	Estab.	Workers	Estab.	Workers	Estab.	Workers	Estab.	Workers
개 인 사 업 체	4	30	1	2	4	8	5	9
회 사 법 인	5	140	-	-	1	2	5	49
회 사 이 외 법 인	-	-	-	-	-	-	3	14
비 법 인 단 체	-	-	-	-	-	-	-	-
58 출 판 업	5	94	-	-	2	4	5	37
개 인 사 업 체	3	27	-	-	2	4	1	3
회 사 법 인	2	67	-	-	-	-	3	29
회 사 이 외 법 인	-	-	-	-	-	-	1	5
비 법 인 단 체	-	-	-	-	-	-	-	-
59 영상·오디오 기록물 제작 및	-	-	-	-	1	1	4	6
배 급 업	-	-	-	-	1	1	4	6
개 인 사 업 체	-	-	-	-	-	-	-	-
회 사 법 인	-	-	-	-	-	-	-	-
회 사 이 외 법 인	-	-	-	-	-	-	-	-
비 법 인 단 체	-	-	-	-	-	-	-	-
60 방 송 업	-	-	-	-	-	-	-	-
개 인 사 업 체	-	-	-	-	-	-	-	-
회 사 법 인	-	-	-	-	-	-	-	-
회 사 이 외 법 인	-	-	-	-	-	-	-	-
비 법 인 단 체	-	-	-	-	-	-	-	-
61 통 신 업	2	60	1	2	-	-	3	24
개 인 사 업 체	1	3	1	2	-	-	-	-
회 사 법 인	1	57	-	-	-	-	1	15
회 사 이 외 법 인	-	-	-	-	-	-	2	9
비 법 인 단 체	-	-	-	-	-	-	-	-
62 컴 퓨 터 프 로 그 램 밍, 시 스템	2	16	-	-	2	5	1	5
통 합 및 관 리 업	-	-	-	-	1	3	-	-
개 인 사 업 체	2	16	-	-	1	2	1	5
회 사 법 인	-	-	-	-	-	-	-	-
회 사 이 외 법 인	-	-	-	-	-	-	-	-
비 법 인 단 체	-	-	-	-	-	-	-	-
63 정 보 서 비 스 업	-	-	-	-	-	-	-	-
개 인 사 업 체	-	-	-	-	-	-	-	-
회 사 법 인	-	-	-	-	-	-	-	-
회 사 이 외 법 인	-	-	-	-	-	-	-	-
비 법 인 단 체	-	-	-	-	-	-	-	-
K 금 융 및 보 험 업 (64 ~ 66)	10	66	4	40	6	30	4	31
개 인 사 업 체	-	-	1	2	1	1	1	1
회 사 법 인	7	49	1	8	2	6	-	-
회 사 이 외 법 인	3	17	2	30	3	23	3	30
비 법 인 단 체	-	-	-	-	-	-	-	-
64 금 융 업	7	42	3	21	5	29	3	30
개 인 사 업 체	-	-	1	2	1	1	-	-
회 사 법 인	4	25	1	8	1	5	-	-
회 사 이 외 법 인	3	17	1	11	3	23	3	30
비 법 인 단 체	-	-	-	-	-	-	-	-
65 보 험 및 연 금 업	-	-	1	19	-	-	-	-
개 인 사 업 체	-	-	-	-	-	-	-	-
회 사 법 인	-	-	-	-	-	-	-	-
회 사 이 외 법 인	-	-	1	19	-	-	-	-
비 법 인 단 체	-	-	-	-	-	-	-	-



## 5. 산업중분류, 조직형태 및 동별 사업체수, 종사자수

단위 : 개, 명

산업분류 Industrial Classification					구서1동 Guseo 1(il)-dong		구서2동 Guseo 2(i)-dong		금성동 Geumseong-dong			
					사업체수 Estab.	종사자수 Workers	사업체수 Estab.	종사자수 Workers	사업체수 Estab.	종사자수 Workers	사업체수 Estab.	종사자수 Workers
	개 인 사 업 체	회 사 이 외 법 인	비 법 인 단 체		6	17	4	12	-	-		
					8	95	7	99	-	-		
					1	150	2	6	-	-		
					-	-	-	-	-	-		
58	출 판 업	개 인 사 업	회 사 이 외 법 인		8	41	4	10	-	-		
					3	10	1	1	-	-		
					5	31	2	7	-	-		
					-	-	1	2	-	-		
	회 사 이 외 법 인	비 법 인 단 체			-	-	-	-	-	-		
59	영상·오디오 기록물 제작 및	배 급 업	개 인 사 업		1	1	1	54	-	-		
					1	1	-	-	-	-		
					-	-	1	54	-	-		
					-	-	-	-	-	-		
	회 사 이 외 법 인	비 법 인 단 체			-	-	-	-	-	-		
60	방 송 업	개 인 사 업	회 사 이 외 법 인		-	-	1	2	-	-		
					-	-	-	-	-	-		
					-	-	1	2	-	-		
					-	-	-	-	-	-		
	회 사 이 외 법 인	비 법 인 단 체			-	-	-	-	-	-		
61	통 신 업	개 인 사 업	회 사 이 외 법 인		4	182	3	14	-	-		
					1	3	2	10	-	-		
					2	29	-	-	-	-		
					1	150	1	4	-	-		
	회 사 이 외 법 인	비 법 인 단 체			-	-	-	-	-	-		
62	컴퓨터 프로그래밍, 시스템 통합	및 관 리 업	개 인 사 업		2	38	4	37	-	-		
					1	3	1	1	-	-		
					1	35	3	36	-	-		
					-	-	-	-	-	-		
	회 사 이 외 법 인	비 법 인 단 체			-	-	-	-	-	-		
63	정 보 서 비 스 업	개 인 사 업	회 사 이 외 법 인		-	-	-	-	-	-		
					-	-	-	-	-	-		
					-	-	-	-	-	-		
					-	-	-	-	-	-		
	회 사 이 외 법 인	비 법 인 단 체			-	-	-	-	-	-		
K	금 융 및 보 험 업 (64 ~ 66)	개 인 사 업	회 사 이 외 법 인		11	108	17	249	1	4		
					2	4	-	-	-	-		
					5	66	11	103	-	-		
					4	38	6	146	1	4		
	회 사 이 외 법 인	비 법 인 단 체			-	-	-	-	-	-		
64	금 융 업	개 인 사 업	회 사 이 외 법 인		10	105	9	89	1	4		
					1	1	-	-	-	-		
					5	66	6	56	-	-		
					4	38	3	33	1	4		
	회 사 이 외 법 인	비 법 인 단 체			-	-	-	-	-	-		
65	보 험 및 연 금 업	개 인 사 업	회 사 이 외 법 인		-	-	5	124	-	-		
					-	-	-	-	-	-		
					-	-	2	11	-	-		
					-	-	3	113	-	-		
	회 사 이 외 법 인	비 법 인 단 체			-	-	-	-	-	-		

5. Number of Establishments and Workers by Industrial Divisions, Type of Legal Organization & Dong

Unit : In each, Person

								산업분류 Industrial Classification
사업체수 Estab.	종사자수 Workers	사업체수 Estab.	종사자수 Workers	사업체수 Estab.	종사자수 Workers	사업체수 Estab.	종사자수 Workers	
								개 인 사 업 체 회 사 이 외 법 인 비 법 인 단 체
								58 출 판 업 개 인 사 업 체 회 사 이 외 법 인 비 법 인 단 체
								59 영 상 · 오 디 오 기 록 물 제 작 및 배 급 사 업 체 개 인 사 업 체 회 사 이 외 법 인 비 법 인 단 체
								60 방 송 사 업 개 인 사 업 체 회 사 이 외 법 인 비 법 인 단 체
								61 통 신 사 업 개 인 사 업 체 회 사 이 외 법 인 비 법 인 단 체
								62 컴 퓨 터 프 로 그 램 이 ng, 시 스템 통 합 및 관 리 업 체 개 인 사 업 체 회 사 이 외 법 인 비 법 인 단 체
								63 정 보 서 비 스 업 개 인 사 업 체 회 사 이 외 법 인 비 법 인 단 체
								K 금 융 및 보 험 업 (64 ~ 66) 개 인 사 업 체 회 사 이 외 법 인 비 법 인 단 체
								64 금 융 사 업 개 인 사 업 체 회 사 이 외 법 인 비 법 인 단 체
								65 보 험 및 연 금 개 인 사 업 체 회 사 이 외 법 인 비 법 인 단 체

## 5. 산업중분류, 조직형태 및 동별 사업체수, 종사자수

단위 : 개, 명

산업분류 Industrial Classification	금정구 Geumjeong-gu		서1동 Seo 1(il)-dong		서2동 Seo 2(i)-dong		서3동 Seo 3(sam)-dong	
	사업체수	종사자수	사업체수	종사자수	사업체수	종사자수	사업체수	종사자수
	Estab.	Workers	Estab.	Workers	Estab.	Workers	Estab.	Workers
66 금융 및 보험 관련 서비스업 개 인 사 업 체 회 사 법 인 회 사 이 외 법 인 비 법 인 단 체	14 7 7 - -	72 11 61 - -	- - - - -	- - - - -	- - - - -	- - - - -	- - - - -	- - - - -
L 부동산업 및 임대업 (68 ~ 69)	549	1 232	6	8	13	37	10	17
개 인 사 업 체	351	496	6	8	7	9	6	7
회 사 법 인	51	206	-	-	1	2	-	-
회 사 이 외 법 인	4	20	-	-	-	-	-	-
비 법 인 단 체	143	510	-	-	5	26	4	10
68 부동산업 개 인 사 업 체	455	1 027	3	4	12	35	9	15
회 사 법 인	272	360	3	4	7	9	5	5
회 사 이 외 법 인	36	137	-	-	-	-	-	-
회 사 이 외 법 인	4	20	-	-	-	-	-	-
비 법 인 단 체	143	510	-	-	5	26	4	10
69 임대업 부동산 제외 개 인 사 업 체	94	205	3	4	1	2	1	2
회 사 법 인	79	136	3	4	-	-	1	2
회 사 이 외 법 인	15	69	-	-	1	2	-	-
회 사 이 외 법 인	-	-	-	-	-	-	-	-
비 법 인 단 체	-	-	-	-	-	-	-	-
M 전문, 과학 및 기술 서비스업 (70 ~ 73)	353	2 230	4	6	3	3	2	3
개 인 사 업 체	200	644	3	4	3	3	2	3
회 사 법 인	84	1 262	-	-	-	-	-	-
회 사 이 외 법 인	67	320	1	2	-	-	-	-
회 사 이 외 법 인	2	4	-	-	-	-	-	-
70 연구 개발업 개 인 사 업 체	68	339	-	-	-	-	-	-
회 사 법 인	-	-	-	-	-	-	-	-
회 사 이 외 법 인	6	38	-	-	-	-	-	-
회 사 이 외 법 인	61	299	-	-	-	-	-	-
비 법 인 단 체	1	2	-	-	-	-	-	-
71 전문 서비스업 개 인 사 업 체	113	582	1	1	-	-	1	1
회 사 법 인	91	353	1	1	-	-	1	1
회 사 이 외 법 인	20	222	-	-	-	-	-	-
회 사 이 외 법 인	2	7	-	-	-	-	-	-
비 법 인 단 체	-	-	-	-	-	-	-	-
72 건축기술, 엔지니어링 및 기타 과 학 기 술 서 비 스 업	92	1 118	1	2	-	-	-	-
개 인 사 업 체	39	153	-	-	-	-	-	-
회 사 법 인	51	956	-	-	-	-	-	-
회 사 이 외 법 인	2	9	1	2	-	-	-	-
회 사 이 외 법 인	-	-	-	-	-	-	-	-
73 기타 전문, 과학 및 기술 서 비 스 업	80	191	2	3	3	3	1	2
개 인 사 업 체	70	138	2	3	3	3	1	2
회 사 법 인	7	46	-	-	-	-	-	-
회 사 이 외 법 인	2	5	-	-	-	-	-	-
회 사 이 외 법 인	1	2	-	-	-	-	-	-
N 사업시설관리 및 사업지원 서 비 스 업 (74 ~ 75)	124	1 737	-	-	4	37	1	3
개 인 사 업 체	65	250	-	-	-	-	1	3

5. Number of Establishments and Workers by Industrial Divisions, Type of Legal Organization & Dong

Unit : In each, Person

서4동		금사동		부곡1동		부곡2동		산업분류 Industrial Classification
Seo 4(sa)-dong		Geumsa-dong		Bugok 1(il)-dong		Bugok 2(i)-dong		
사업체수 Estab.	종사자수 Workers	사업체수 Estab.	종사자수 Workers	사업체수 Estab.	종사자수 Workers	사업체수 Estab.	종사자수 Workers	
-	-	1	3	3	3	-	-	66 금융 및 보험 관련 서비스업 개 인 사 업 체 회 사 법 인 회 사 이 외 법 인 비 법 인 단 체
-	-	1	3	3	3	-	-	
-	-	-	-	-	-	-	-	
-	-	-	-	-	-	-	-	
-	-	-	-	-	-	-	-	
9	11	20	42	11	15	34	94	L 부동산업 및 임대업 (68 ~ 69) 개 인 사 업 체 회 사 법 인 회 사 이 외 법 인 비 법 인 단 체
9	11	16	31	11	15	22	33	
-	-	1	2	-	-	3	24	
-	-	-	-	-	-	1	2	
-	-	3	9	-	-	8	35	
6	6	16	38	6	7	30	80	68 부동산업 개 인 사 업 체 회 사 법 인 회 사 이 외 법 인 비 법 인 단 체
6	6	12	27	6	7	19	30	
-	-	1	2	-	-	2	13	
-	-	-	-	-	-	1	2	
-	-	3	9	-	-	8	35	
3	5	4	4	5	8	4	14	69 임대업 부동산 제 외 개 인 사 업 체 회 사 법 인 회 사 이 외 법 인 비 법 인 단 체
3	5	4	4	5	8	3	3	
-	-	-	-	-	-	1	11	
-	-	-	-	-	-	-	-	
-	-	-	-	-	-	-	-	
3	3	6	31	3	13	62	518	M 전문, 과학 및 기술 서비스업 (70 ~ 73) 개 인 사 업 체 회 사 법 인 회 사 이 외 법 인 비 법 인 단 체
3	3	4	4	2	5	48	235	
-	-	2	27	1	8	13	276	
-	-	-	-	-	-	1	7	
-	-	-	-	-	-	-	-	
-	-	-	-	-	-	-	-	70 연구 개발업 개 인 사 업 체 회 사 법 인 회 사 이 외 법 인 비 법 인 단 체
-	-	-	-	-	-	-	-	
-	-	-	-	-	-	-	-	
-	-	-	-	-	-	-	-	
-	-	-	-	-	-	-	-	
-	-	3	3	-	-	52	316	71 전문 서비스업 개 인 사 업 체 회 사 법 인 회 사 이 외 법 인 비 법 인 단 체
-	-	3	3	-	-	42	218	
-	-	-	-	-	-	10	98	
-	-	-	-	-	-	-	-	
-	-	-	-	-	-	-	-	
-	-	-	-	1	8	5	188	72 건축기술, 엔지니어링 및 기타 과 학 기 술 서 비 스 업 개 인 사 업 체 회 사 법 인 회 사 이 외 법 인 비 법 인 단 체
-	-	-	-	-	-	1	3	
-	-	-	-	1	8	3	178	
-	-	-	-	-	-	1	7	
-	-	-	-	-	-	-	-	
3	3	3	28	2	5	5	14	73 기타 전문, 과학 및 기 술 서 비 스 업 개 인 사 업 체 회 사 법 인 회 사 이 외 법 인 비 법 인 단 체
3	3	1	1	2	5	5	14	
-	-	2	27	-	-	-	-	
-	-	-	-	-	-	-	-	
-	-	-	-	-	-	-	-	
-	-	6	283	3	4	5	31	N 사업시설관리 및 사업 지원 서 비 스 업 (74 ~ 75) 개 인 사 업 체
-	-	2	10	3	4	1	1	

## 5. 산업중분류, 조직형태 및 동별 사업체수, 종사자수

단위 : 개, 명

산업분류 Industrial Classification	부곡3동 Bugok 3(sam)-dong		부곡4동 Bugok 4(sa)-dong		장전1동 Jangjeon 1(il)-dong		장전2동 Jangjeon 2(i)-dong	
	사업체수	종사자수	사업체수	종사자수	사업체수	종사자수	사업체수	종사자수
	Estab.	Workers	Estab.	Workers	Estab.	Workers	Estab.	Workers
66 금융 및 보험 관련 서비스업 개 인 사 업 체 회 사 법 인 회 사 이 외 법 인 비 법 인 단 체	3 - 3 - -	24 - 24 - -	- - - - -	- - - - -	1 - 1 - -	1 - 1 - -	1 1 - - -	1 1 - - -
L 부 동 산 업 및 임 대 업 (68 ~ 69) 개 인 사 업 체 회 사 법 인 회 사 이 외 법 인 비 법 인 단 체	37 26 7 1 3	100 34 43 8 15	37 19 2 - 16	87 30 6 - 51	32 23 3 - 6	70 35 11 - 24	21 11 1 - 9	46 17 2 - 27
68 부 동 산 업 개 인 사 업 체 회 사 법 인 회 사 이 외 법 인 비 법 인 단 체	29 20 5 1 3	83 25 35 8 15	31 13 2 - 16	76 19 6 - 51	22 13 3 - 6	49 14 11 - 24	17 7 1 - 9	40 11 2 - 27
69 임 대 업 부 동 산 제 외 개 인 사 업 체 회 사 법 인 회 사 이 외 법 인 비 법 인 단 체	8 6 2 - -	17 9 8 - -	6 6 - - -	11 11 - - -	10 10 - - -	21 21 - - -	4 4 - - -	6 6 - - -
M 전문, 과학 및 기술 서비스업 (70 ~ 73) 개 인 사 업 체 회 사 법 인 회 사 이 외 법 인 비 법 인 단 체	35 30 4 1 -	103 68 26 9 -	3 2 1 - -	5 2 3 - -	17 14 3 - -	56 42 14 - -	82 9 10 62 1	370 27 57 284 2
70 연 구 개 발 업 개 인 사 업 체 회 사 법 인 회 사 이 외 법 인 비 법 인 단 체	1 - - 1 -	9 - - 9 -	- - - - -	- - - - -	- - - - -	- - - - -	66 - 6 59 1	315 - 38 275 2
71 전 문 서 비 스 업 개 인 사 업 체 회 사 법 인 회 사 이 외 법 인 비 법 인 단 체	14 14 - - -	42 42 - - -	- - - - -	- - - - -	5 3 2 - -	7 4 3 - -	3 1 1 1 -	17 11 2 4 -
72 건축기술, 엔지니어링 및 기 타 과학 기술 서비스업 개 인 사 업 체 회 사 법 인 회 사 이 외 법 인 비 법 인 단 체	14 11 3 - -	36 17 19 - -	1 - 1 - -	3 - 3 - -	4 3 1 - -	24 13 11 - -	5 2 3 - -	22 5 17 - -
73 기 타 전 문 , 과 학 및 기 술 서 비 스 업 개 인 사 업 체 회 사 법 인 회 사 이 외 법 인 비 법 인 단 체	6 5 1 - -	16 9 7 - -	2 2 - - -	2 2 - - -	8 8 - - -	25 25 - - -	8 6 - 2 -	16 11 - 5 -
N 사업시설관리 및 사업지원 서 비 스 업 (74 ~ 75) 개 인 사 업 체	12 5	418 11	9 3	102 61	13 9	51 15	24 23	46 42



5. Number of Establishments and Workers by Industrial Divisions, Type of Legal Organization & Dong

Unit : In each, Person

장전3동		선두구동		청룡노포동		남산동		산업분류 Industrial Classification
Jangjeon 3 (sam)-dong		Seondugu-dong		Cheongnyongnopo-dong		Namsan-dong		
사업체수 Estab.	종사자수 Workers	사업체수 Estab.	종사자수 Workers	사업체수 Estab.	종사자수 Workers	사업체수 Estab.	종사자수 Workers	
-	-	-	-	-	-	1	1	66 금융 및 보험 관련 서비스업 개 인 사 업 체 회 사 법 인 회 사 이 외 법 인 비 법 인 단 체
-	-	-	-	-	-	1	1	
-	-	-	-	-	-	-	-	
-	-	-	-	-	-	-	-	
-	-	-	-	-	-	-	-	
45	71	8	11	23	43	84	189	L 부동산업 및 임대업 (68 ~ 69) 개 인 사 업 체 회 사 법 인 회 사 이 외 법 인 비 법 인 단 체
39	55	7	9	11	13	45	62	
2	2	1	2	4	9	13	60	
1	7	-	-	-	-	-	-	
3	7	-	-	8	21	26	67	
37	58	3	3	22	41	68	140	68 부동산업 개 인 사 업 체 회 사 법 인 회 사 이 외 법 인 비 법 인 단 체
32	43	3	3	10	11	34	42	
1	1	-	-	4	9	8	31	
1	7	-	-	-	-	-	-	
3	7	-	-	8	21	26	67	
8	13	5	8	1	2	16	49	69 임대업 부동산 제외 개 인 사 업 체 회 사 법 인 회 사 이 외 법 인 비 법 인 단 체
7	12	4	6	1	2	11	20	
1	1	1	2	-	-	5	29	
-	-	-	-	-	-	-	-	
-	-	-	-	-	-	-	-	
13	38	-	-	11	71	50	494	M 전문, 과학 및 기술 서비스업 (70 ~ 73) 개 인 사 업 체 회 사 법 인 회 사 이 외 법 인 비 법 인 단 체
13	38	-	-	6	16	25	86	
-	-	-	-	5	55	25	408	
-	-	-	-	-	-	-	-	
-	-	-	-	-	-	-	-	
-	-	-	-	-	-	-	-	70 연구 개발업 개 인 사 업 체 회 사 법 인 회 사 이 외 법 인 비 법 인 단 체
-	-	-	-	-	-	-	-	
-	-	-	-	-	-	-	-	
-	-	-	-	-	-	-	-	
-	-	-	-	-	-	-	-	
3	22	-	-	2	8	17	138	71 전문 서비스업 개 인 사 업 체 회 사 법 인 회 사 이 외 법 인 비 법 인 단 체
3	22	-	-	1	6	12	24	
-	-	-	-	1	2	5	114	
-	-	-	-	-	-	-	-	
-	-	-	-	-	-	-	-	
1	2	-	-	7	60	24	335	72 건축기술, 엔지니어링 및 기타 과학기술 서비스업 개 인 사 업 체 회 사 법 인 회 사 이 외 법 인 비 법 인 단 체
1	2	-	-	3	7	6	49	
-	-	-	-	4	53	18	286	
-	-	-	-	-	-	-	-	
-	-	-	-	-	-	-	-	
9	14	-	-	2	3	9	21	73 기타 전문, 과학 및 기술 서비스업 개 인 사 업 체 회 사 법 인 회 사 이 외 법 인 비 법 인 단 체
9	14	-	-	2	3	7	13	
-	-	-	-	-	-	2	8	
-	-	-	-	-	-	-	-	
-	-	-	-	-	-	-	-	
11	154	1	1	4	308	11	49	N 사업시설관리 및 사업지원 서비스업 (74 ~ 75)
4	9	1	1	1	5	6	15	

## 5. 산업중분류, 조직형태 및 동별 사업체수, 종사자수

단위 : 개, 명

산업분류 Industrial Classification	구서1동 Guseo 1(il)-dong		구서2동 Guseo 2(i)-dong		금성동 Geumseong-dong			
	사업체수 Estab.	종사자수 Workers	사업체수 Estab.	종사자수 Workers	사업체수 Estab.	종사자수 Workers	사업체수 Estab.	종사자수 Workers
66 금융 및 보험 관련 서비스업 개 인 사 업 체 회 사 법 인 회 사 이 외 법 인 비 법 인 단 체	1 1 - - -	3 3 - - -	3 - 3 - -	36 - 36 - -	- - - - -	- - - - -		
L 부동산업 및 임대업 (68 ~ 69)	71	146	88	245	-	-		
개 인 사 업 체	42	59	51	68	-	-		
회 사 법 인	5	16	8	27	-	-		
회 사 이 외 법 인	-	-	1	3	-	-		
비 법 인 단 체	24	71	28	147	-	-		
68 부동산업	64	133	80	219	-	-		
개 인 사 업 체	37	50	45	54	-	-		
회 사 법 인	3	12	6	15	-	-		
회 사 이 외 법 인	-	-	1	3	-	-		
비 법 인 단 체	24	71	28	147	-	-		
69 임대업 부동산 제외	7	13	8	26	-	-		
개 인 사 업 체	5	9	6	14	-	-		
회 사 법 인	2	4	2	12	-	-		
회 사 이 외 법 인	-	-	-	-	-	-		
비 법 인 단 체	-	-	-	-	-	-		
M 전문, 과학 및 기술 서비스업 (70 ~ 73)	34	249	25	267	-	-		
개 인 사 업 체	19	67	17	41	-	-		
회 사 법 인	15	182	5	206	-	-		
회 사 이 외 법 인	-	-	2	18	-	-		
비 법 인 단 체	-	-	1	2	-	-		
70 연구 개발업	-	-	1	15	-	-		
개 인 사 업 체	-	-	-	-	-	-		
회 사 법 인	-	-	-	-	-	-		
회 사 이 외 법 인	-	-	1	15	-	-		
비 법 인 단 체	-	-	-	-	-	-		
71 전문 서비스업	8	21	4	6	-	-		
개 인 사 업 체	7	18	3	3	-	-		
회 사 법 인	1	3	-	-	-	-		
회 사 이 외 법 인	-	-	1	3	-	-		
비 법 인 단 체	-	-	-	-	-	-		
72 건축기술, 엔지니어링 및 기타 과학 기술 서비스업	20	216	9	222	-	-		
개 인 사 업 체	8	41	4	16	-	-		
회 사 법 인	12	175	5	206	-	-		
회 사 이 외 법 인	-	-	-	-	-	-		
비 법 인 단 체	-	-	-	-	-	-		
73 기타 전문, 과학 및 기술 서비스 업	6	12	11	24	-	-		
개 인 사 업 체	4	8	10	22	-	-		
회 사 법 인	2	4	-	-	-	-		
회 사 이 외 법 인	-	-	-	-	-	-		
비 법 인 단 체	-	-	1	2	-	-		
N 사업시설관리 및 사업 지원 서비스업 (74 ~ 75)	11	191	9	59	-	-		
개 인 사 업 체	4	67	2	6	-	-		

5. Number of Establishments and Workers by Industrial Divisions, Type of Legal Organization & Dong

Unit : In each, Person

								산업분류 Industrial Classification
사업체수 Estab.	종사자수 Workers	사업체수 Estab.	종사자수 Workers	사업체수 Estab.	종사자수 Workers	사업체수 Estab.	종사자수 Workers	
								66 금융 및 보험 관련 서비스업 개 인 사 업 체 회 사 법 인 회 사 이 외 법 인 비 법 인 단 체
								L 부동산업 및 임대업 (68 ~ 69) 개 인 사 업 체 회 사 법 인 회 사 이 외 법 인 비 법 인 단 체
								68 부동산업 개 인 사 업 체 회 사 법 인 회 사 이 외 법 인 비 법 인 단 체
								69 임대업 부동산 제외 개 인 사 업 체 회 사 법 인 회 사 이 외 법 인 비 법 인 단 체
								M 전문, 과학 및 기술 서비스업 (70 ~ 73) 개 인 사 업 체 회 사 법 인 회 사 이 외 법 인 비 법 인 단 체
								70 연구 개발업 개 인 사 업 체 회 사 법 인 회 사 이 외 법 인 비 법 인 단 체
								71 전문 서비스업 개 인 사 업 체 회 사 법 인 회 사 이 외 법 인 비 법 인 단 체
								72 건축기술, 엔지니어링 및 기타 과학 기술 서비스업 개 인 사 업 체 회 사 법 인 회 사 이 외 법 인 비 법 인 단 체
								73 기타 전문, 과학 및 기술 서비스업 개 인 사 업 체 회 사 법 인 회 사 이 외 법 인 비 법 인 단 체
								N 사업시설관리 및 사업 지원 서비스업 (74 ~ 75) 개 인 사 업 체

## 5. 산업중분류, 조직형태 및 동별 사업체수, 종사자수

단위 : 개, 명

산업분류 Industrial Classification	금정구 Geumjeong-gu		서1동 Seo 1(il)-dong		서2동 Seo 2(i)-dong		서3동 Seo 3(sam)-dong	
	사업체수 Estab.	종사자수 Workers	사업체수 Estab.	종사자수 Workers	사업체수 Estab.	종사자수 Workers	사업체수 Estab.	종사자수 Workers
	Estab.	Workers	Estab.	Workers	Estab.	Workers	Estab.	Workers
회 사 사 법 인 회 사 이 외 법 인 비 법 인 단 체	52 2 5	1 212 268 7	— — —	— — —	4 — —	37 — —	— — —	— — —
74 사 업 시 설 관 리 및 조 경 서 비 스 업 체 개 인 사 업 체 회 사 사 법 인 회 사 이 외 법 인 비 법 인 단 체	17 6 9 1 1	408 15 132 259 2	— — — — —	— — — — —	— — — — —	— — — — —	1 1 — — —	3 3 — — —
75 사 업 지 원 서 비 스 업 개 인 사 업 체 회 사 사 법 인 회 사 이 외 법 인 비 법 인 단 체	107 59 43 1 4	1 329 235 1 080 9 5	— — — — —	— — — — —	4 — 4 — —	37 — 37 — —	— — — — —	— — — — —
O 공 공 행 정, 국 방 및 사 회 보 장 행 정 (84) 개 인 사 업 체 회 사 사 법 인 회 사 이 외 법 인 비 법 인 단 체	46 — — 46 —	2 335 — — 2 335 —	1 — — 1 —	13 — — 13 —	2 — — 2 —	12 — — 12 —	1 — — 1 —	10 — — 10 —
84 공 공 행 정, 국 방 및 사 회 보 장 행 정 개 인 사 업 체 회 사 사 법 인 회 사 이 외 법 인 비 법 인 단 체	46 — — 46 —	2 335 — — 2 335 —	1 — — 1 —	13 — — 13 —	2 — — 2 —	12 — — 12 —	1 — — 1 —	10 — — 10 —
P 교 육 서 비 스 업 (85) 개 인 사 업 체 회 사 사 법 인 회 사 이 외 법 인 비 법 인 단 체	907 797 28 71 11	7 690 2 082 503 5 039 66	22 18 — 4 —	241 53 — 188 —	23 22 — 1 —	70 33 — 37 —	22 17 — 5 —	267 38 — 229 —
85 교 육 서 비 스 업 개 인 사 업 체 회 사 사 법 인 회 사 이 외 법 인 비 법 인 단 체	907 797 28 71 11	7 690 2 082 503 5 039 66	22 18 — 4 —	241 53 — 188 —	23 22 — 1 —	70 33 — 37 —	22 17 — 5 —	267 38 — 229 —
Q 보 건 업 및 사 회 복 지 서 비 스 업 (86~87) 개 인 사 업 체 회 사 사 법 인 회 사 이 외 법 인 비 법 인 단 체	457 383 — 51 23	4 890 2 328 — 2 426 136	10 10 — — —	29 29 — — —	27 25 — — 2	392 378 — — 14	7 5 — 2 —	49 19 — 30 —
86 보 건 업 개 인 사 업 체 회 사 사 법 인 회 사 이 외 법 인 비 법 인 단 체	314 298 — 16 —	3 418 1 950 — 1 468 —	4 4 — — —	10 10 — — —	20 20 — — —	360 360 — — —	4 2 — 2 —	38 8 — 30 —
87 사 회 복 지 서 비 스 업 개 인 사 업 체 회 사 사 법 인 회 사 이 외 법 인 비 법 인 단 체	143 85 — 35 23	1 472 378 — 958 136	6 6 — — —	19 19 — — —	7 5 — — 2	32 18 — — 14	3 3 — — —	11 11 — — —

## 5. Number of Establishments and Workers by Industrial Divisions, Type of Legal Organization &amp; Dong

Unit : In each, Person

서4동		금사동		부곡1동		부곡2동		산업분류 Industrial Classification
Seo 4(sa)-dong		Geumsa-dong		Bugok 1(il)-dong		Bugok 2(i)-dong		
사업체수 Estab.	종사자수 Workers	사업체수 Estab.	종사자수 Workers	사업체수 Estab.	종사자수 Workers	사업체수 Estab.	종사자수 Workers	
-	-	1	12	-	-	4	30	회 사회 법 인 회 사 이 외 법 인 비 법 인 단 체
-	-	1	259	-	-	-	-	
-	-	2	2	-	-	-	-	
-	-	2	271	1	2	1	4	74 사 업 시 설 관 리 및 조 경 개 인 사 업 체 회 사 법 인 회 사 이 외 법 인 비 법 인 단 체
-	-	-	-	1	2	-	-	
-	-	1	12	-	-	1	4	
-	-	1	259	-	-	-	-	
-	-	-	-	-	-	-	-	
-	-	4	12	2	2	4	27	
-	-	2	10	2	2	1	1	
-	-	-	-	-	-	3	26	
-	-	-	-	-	-	-	-	
-	-	-	-	-	-	-	-	
-	-	2	2	-	-	-	-	
2	12	3	91	2	18	3	228	O 공 공 행 정 , 국 방 및 사 회 보 장 개 인 사 업 체 (84) 회 사 법 인 회 사 이 외 법 인 비 법 인 단 체
-	-	-	-	-	-	-	-	
-	-	-	-	-	-	-	-	
2	12	3	91	2	18	3	228	
-	-	-	-	-	-	-	-	
2	12	3	91	2	18	3	228	84 공 공 행 정 , 국 방 및 사 회 보 장 개 인 사 업 체 회 사 법 인 회 사 이 외 법 인 비 법 인 단 체
-	-	-	-	-	-	-	-	
-	-	-	-	-	-	-	-	
2	12	3	91	2	18	3	228	
-	-	-	-	-	-	-	-	
20	64	17	229	33	311	56	682	P 교 육 서 비 스 업 (85) 개 인 사 업 체 회 사 법 인 회 사 이 외 법 인 비 법 인 단 체
20	64	13	61	29	82	41	126	
-	-	-	-	-	-	8	187	
-	-	4	168	3	209	7	369	
-	-	-	-	1	20	-	-	
20	64	17	229	33	311	56	682	85 교 육 서 비 스 업 개 인 사 업 체 회 사 법 인 회 사 이 외 법 인 비 법 인 단 체
20	64	13	61	29	82	41	126	
-	-	-	-	-	-	8	187	
-	-	4	168	3	209	7	369	
-	-	-	-	1	20	-	-	
33	147	19	282	20	147	27	205	Q 보 건 업 및 사 회 복 지 서 비 스 업 체 (86~87) 개 인 사 업 체 회 사 법 인 회 사 이 외 법 인 비 법 인 단 체
31	111	16	214	18	67	22	160	
-	-	-	-	-	-	-	-	
1	33	1	50	1	68	2	25	
1	3	2	18	1	12	3	20	
26	115	12	192	15	119	20	151	86 보 건 사 업 체 개 인 사 업 체 회 사 법 인 회 사 이 외 법 인 비 법 인 단 체
25	82	12	192	14	51	20	151	
-	-	-	-	-	-	-	-	
1	33	-	-	1	68	-	-	
-	-	-	-	-	-	-	-	
7	32	7	90	5	28	7	54	87 사 회 복 지 서 비 스 업 개 인 사 업 체 회 사 법 인 회 사 이 외 법 인 비 법 인 단 체
6	29	4	22	4	16	2	9	
-	-	-	-	-	-	-	-	
-	-	1	50	-	-	2	25	
1	3	2	18	1	12	3	20	

## 5. 산업중분류, 조직형태 및 동별 사업체수, 종사자수

단위 : 개, 명

산업분류 Industrial Classification	부곡3동 Bugok 3(sam)-dong		부곡4동 Bugok 4(sa)-dong		장전1동 Jangjeon 1(il)-dong		장전2동 Jangjeon 2(i)-dong	
	사업체수 Estab.	종사자수 Workers	사업체수 Estab.	종사자수 Workers	사업체수 Estab.	종사자수 Workers	사업체수 Estab.	종사자수 Workers
회 사 법 인 회 사 이 외 법 인 비 법 인 단 체	7 - -	407 - -	5 - 1	40 - 1	4 - -	36 - -	1 - -	4 - -
74 사 업 시 설 관 리 및 조 경 서 비 스 업 체 개 인 사 업 체 회 사 법 인 회 사 이 외 법 인 비 법 인 단 체	- - - - -	- - - - -	3 1 2 - -	23 2 21 - -	1 - 1 - -	32 - 32 - -	- - - - -	- - - - -
75 사 업 지 원 서 비 스 업 개 인 사 업 체 회 사 법 인 회 사 이 외 법 인 비 법 인 단 체	12 5 7 - -	418 11 407 - -	6 2 3 - 1	79 59 19 - 1	12 9 3 - -	19 15 4 - -	24 23 1 - -	46 42 4 - -
O 공 공 행 정, 국 방 및 사 회 보 장 행 정 (84) 개 인 사 업 체 회 사 법 인 회 사 이 외 법 인 비 법 인 단 체	8 - - 8 -	1 269 - - 1 269 -	1 - - 1 -	9 - - 9 -	1 - - 1 -	9 - - 9 -	3 - - 3 -	22 - - 22 -
84 공 공 행 정, 국 방 및 사 회 보 장 행 정 개 인 사 업 체 회 사 법 인 회 사 이 외 법 인 비 법 인 단 체	8 - - 8 -	1 269 - - 1 269 -	1 - - 1 -	9 - - 9 -	1 - - 1 -	9 - - 9 -	3 - - 3 -	22 - - 22 -
P 교 육 서 비 스 업 (85) 개 인 사 업 체 회 사 법 인 회 사 이 외 법 인 비 법 인 단 체	94 80 4 8 2	761 222 44 493 2	24 21 - 2 1	198 43 - 146 9	66 60 - 3 3	287 121 - 161 5	23 11 - 11 1	1 876 33 - 1 817 26
85 교 육 서 비 스 업 개 인 사 업 체 회 사 법 인 회 사 이 외 법 인 비 법 인 단 체	94 80 4 8 2	761 222 44 493 2	24 21 - 2 1	198 43 - 146 9	66 60 - 3 3	287 121 - 161 5	23 11 - 11 1	1 876 33 - 1 817 26
Q 보 건 업 및 사 회 복 지 서 비 스 업 (86~87) 개 인 사 업 체 회 사 법 인 회 사 이 외 법 인 비 법 인 단 체	45 35 - 7 3	474 149 - 317 8	13 12 - - 1	83 79 - - 4	23 18 - 2 3	112 71 - 34 7	23 7 - 16 -	517 25 - 492 -
86 보 건 업 개 인 사 업 체 회 사 법 인 회 사 이 외 법 인 비 법 인 단 체	35 32 - 3 -	425 138 - 287 -	10 10 - - -	75 75 - - -	13 13 - - -	45 45 - - -	6 2 - 4 -	169 4 - 165 -
87 사 회 복 지 서 비 스 업 개 인 사 업 체 회 사 법 인 회 사 이 외 법 인 비 법 인 단 체	10 3 - 4 3	49 11 - 30 8	3 2 - - 1	8 4 - - 4	10 5 - 2 3	67 26 - 34 7	17 5 - 12 -	348 21 - 327 -

5. Number of Establishments and Workers by Industrial Divisions, Type of Legal Organization & Dong

Unit : In each, Person

장전3동		선두구동		청룡노포동		남산동		산업분류 Industrial Classification	
Jangjeon 3 (sam)-dong		Seondugu-dong		Cheongnyongnopo-dong		Namsan-dong			
사업체수 Estab.	종사자수 Workers	사업체수 Estab.	종사자수 Workers	사업체수 Estab.	종사자수 Workers	사업체수 Estab.	종사자수 Workers		
6	143	—	—	3	303	5	34	인 법 외 인 단 체	
—	—	—	—	—	—	—	—		
1	2	—	—	—	—	—	—		
1	2	1	1	1	5	1	2		74 경 조 업 체 인 체
—	—	1	1	1	5	1	2		
—	—	—	—	—	—	—	—		
—	—	—	—	—	—	—	—		
1	2	—	—	—	—	—	—		
10	152	—	—	3	303	10	47	75 인 체 인 체	
4	9	—	—	—	—	5	13		
6	143	—	—	3	303	5	34		
—	—	—	—	—	—	—	—		
—	—	—	—	—	—	—	—		
2	72	5	73	4	74	3	108	O 장 (84) 체 인 체	
—	—	—	—	—	—	—	—		
—	—	—	—	—	—	—	—		
2	72	5	73	4	74	3	108		
—	—	—	—	—	—	—	—		
2	72	5	73	4	74	3	108	84 장 정 체 인 체	
—	—	—	—	—	—	—	—		
—	—	—	—	—	—	—	—		
2	72	5	73	4	74	3	108		
—	—	—	—	—	—	—	—		
57	276	1	21	10	147	151	756	P 업 (85) 체 인 체	
52	145	—	—	8	49	142	341		
3	43	—	—	—	—	4	58		
2	88	1	21	2	98	5	357		
—	—	—	—	—	—	—	—		
57	276	1	21	10	147	151	756	85 업 체 인 체	
52	145	—	—	8	49	142	341		
3	43	—	—	—	—	4	58		
2	88	1	21	2	98	5	357		
—	—	—	—	—	—	—	—		
39	224	2	105	10	131	67	1 259	Q 지 (86~87) 인 인 체	
34	123	1	96	4	14	61	267		
—	—	—	—	—	—	—	—		
4	91	1	9	6	117	4	983		
1	10	—	—	—	—	2	9		
33	185	1	96	4	53	44	950	86 업 체 인 체	
30	106	1	96	3	5	43	192		
—	—	—	—	—	—	—	—		
3	79	—	—	1	48	1	758		
—	—	—	—	—	—	—	—		
6	39	1	9	6	78	23	309	87 업 체 인 체	
4	17	—	—	1	9	18	75		
—	—	—	—	—	—	—	—		
1	12	1	9	5	69	3	225		
1	10	—	—	—	—	2	9		

## 5. 산업중분류, 조직형태 및 동별 사업체수, 종사자수

단위 : 개, 명

산업분류 Industrial Classification	구서1동 Guseo 1(il)-dong		구서2동 Guseo 2(i)-dong		금성동 Geumseong-dong			
	사업체수 Estab.	종사자수 Workers	사업체수 Estab.	종사자수 Workers	사업체수 Estab.	종사자수 Workers	사업체수 Estab.	종사자수 Workers
회 사 법 인 회 사 이 외 법 인 비 법 인 단 체	6 1 -	115 9 -	6 - 1	51 - 2	- - -	- - -		
74 사 업 시 설 관 리 및 조 경 개 인 비 스 업 체 회 사 사 업 인 회 사 이 외 법 인 비 법 인 단 체	3 - 3 - -	41 - 41 - -	1 - 1 - -	22 - 22 - -	- - - - -	- - - - -		
75 사 업 지 원 서 비 스 업 개 인 사 업 체 회 사 법 인 회 사 이 외 법 인 비 법 인 단 체	8 4 3 1 -	150 67 74 9 -	8 2 5 - 1	37 6 29 - 2	- - - - -	- - - - -		
O 공 공 행 정 , 국 방 및 사 회 보 장 행 정 사 업 체 (84) 개 인 사 업 체 회 사 사 법 인 회 사 이 외 법 인 비 법 인 단 체	3 - - 3 -	293 - - 293 -	1 - - 1 -	12 - - 12 -	1 - - 1 -	10 - - 10 -		
84 공 공 행 정 , 국 방 및 사 회 보 장 행 정 사 업 체 회 사 사 법 인 회 사 이 외 법 인 비 법 인 단 체	3 - - 3 -	293 - - 293 -	1 - - 1 -	12 - - 12 -	1 - - 1 -	10 - - 10 -		
P 교 육 서 비 스 업 (85) 개 인 사 업 체 회 사 사 법 인 회 사 이 외 법 인 비 법 인 단 체	83 69 4 10 -	727 155 71 501 -	204 194 5 2 3	759 516 100 139 4	1 - - 1 -	18 - - 18 -		
85 교 육 서 비 스 업 개 인 사 업 체 회 사 사 법 인 회 사 이 외 법 인 비 법 인 단 체	83 69 4 10 -	727 155 71 501 -	204 194 5 2 3	759 516 100 139 4	1 - - 1 -	18 - - 18 -		
Q 보 건 업 및 사 회 복 지 서 비 스 업 (86~87) 개 인 사 업 체 회 사 사 법 인 회 사 이 외 법 인 비 법 인 단 체	44 44 - - -	206 206 - - -	47 40 - 3 4	524 320 - 173 31	1 - - 1 -	4 - - 4 -		
86 보 건 인 사 업 개 인 사 업 체 회 사 사 법 인 회 사 이 외 법 인 비 법 인 단 체	36 36 - - -	167 167 - - -	31 31 - - -	268 268 - - -	- - - - -	- - - - -		
87 사 회 복 지 서 비 스 업 개 인 사 업 체 회 사 사 법 인 회 사 이 외 법 인 비 법 인 단 체	8 8 - - -	39 39 - - -	16 9 - 3 4	256 52 - 173 31	1 - - 1 -	4 - - 4 -		



5. Number of Establishments and Workers by Industrial Divisions, Type of Legal Organization & Dong

Unit : In each, Person

								산업분류 Industrial Classification
사업체수 Estab.	종사자수 Workers	사업체수 Estab.	종사자수 Workers	사업체수 Estab.	종사자수 Workers	사업체수 Estab.	종사자수 Workers	
								회 사 법 인 회 사 이 외 법 인 비 법 인 단 체
								74 사업 시설 관리 및 조경 서비스 사업체 개회 사 법 인 회 사 이 외 법 인 비 법 인 단 체
								75 사업 지원 서비스 업 개회 사 업 체 회 사 법 인 비 법 이 외 법 인 단 체
								O 공공 행정, 국방 및 사회보장 행정 (84) 개회 사 업 체 회 사 법 인 비 법 이 외 법 인 단 체
								84 공공 행정, 국방 및 사회보장 개회 사 업 체 회 사 법 인 비 법 이 외 법 인 단 체
								P 교육 서비스 업 (85) 개회 사 업 체 회 사 법 인 비 법 이 외 법 인 단 체
								85 교육 서비스 업 개회 사 업 체 회 사 법 인 비 법 이 외 법 인 단 체
								Q 보건업 및 사회복지 서비스 업 (86~87) 개회 사 업 체 회 사 법 인 비 법 이 외 법 인 단 체
								86 보건업 개회 사 업 체 회 사 법 인 비 법 이 외 법 인 단 체
								87 사회복지 서비스 업 개회 사 업 체 회 사 법 인 비 법 이 외 법 인 단 체

## 5. 산업중분류, 조직형태 및 동별 사업체수, 종사자수

단위 : 개, 명

산업분류 Industrial Classification	금정구 Geumjeong-gu		서1동 Seo 1(il)-dong		서2동 Seo 2(i)-dong		서3동 Seo 3(sam)-dong	
	사업체수	종사자수	사업체수	종사자수	사업체수	종사자수	사업체수	종사자수
	Estab.	Workers	Estab.	Workers	Estab.	Workers	Estab.	Workers
R 예술, 스포츠 및 여가 관련 서비스업 (90~91)	663	1 746	21	42	35	60	16	30
개인사업체	642	1 133	20	29	35	60	16	30
회사법인	7	177	-	-	-	-	-	-
회사외법인	8	429	1	13	-	-	-	-
비법인단체	6	7	-	-	-	-	-	-
90 창작, 예술 및 여가 관련 서비스업	51	211	2	14	1	1	1	1
개인사업체	40	86	1	1	1	1	1	1
회사법인	2	13	-	-	-	-	-	-
회사외법인	5	108	1	13	-	-	-	-
비법인단체	4	4	-	-	-	-	-	-
91 스포츠 및 오락 관련 서비스업	612	1 535	19	28	34	59	15	29
개인사업체	602	1 047	19	28	34	59	15	29
회사법인	5	164	-	-	-	-	-	-
회사외법인	3	321	-	-	-	-	-	-
비법인단체	2	3	-	-	-	-	-	-
S 협회 및 단체, 수리 및 기타 개인서비스업 (94~96)	2 072	4 200	72	99	123	193	63	82
개인사업체	1 654	2 713	65	83	105	142	52	63
회사법인	31	267	-	-	1	12	-	-
회사외법인	56	433	-	-	1	3	-	-
비법인단체	331	787	7	16	16	36	11	19
94 협회 및 단체	384	1 107	7	16	17	39	11	19
개인사업체	-	-	-	-	-	-	-	-
회사법인	-	-	-	-	-	-	-	-
회사외법인	54	321	-	-	1	3	-	-
비법인단체	330	786	7	16	16	36	11	19
95 수리업	531	1 146	8	10	30	48	16	22
개인사업체	510	929	8	10	30	48	16	22
회사법인	21	217	-	-	-	-	-	-
회사외법인	-	-	-	-	-	-	-	-
비법인단체	-	-	-	-	-	-	-	-
96 기타 개인서비스업	1 157	1 947	57	73	76	106	36	41
개인사업체	1 144	1 784	57	73	75	94	36	41
회사법인	10	50	-	-	1	12	-	-
회사외법인	2	112	-	-	-	-	-	-
비법인단체	1	1	-	-	-	-	-	-
T 가구내고용활동 및 달리 분류되 지 않은 자가소비 생산 활동 (97~98)	-	-	-	-	-	-	-	-
개인사업체	-	-	-	-	-	-	-	-
회사법인	-	-	-	-	-	-	-	-
회사외법인	-	-	-	-	-	-	-	-
비법인단체	-	-	-	-	-	-	-	-
97 가구내고용활동	-	-	-	-	-	-	-	-
개인사업체	-	-	-	-	-	-	-	-
회사법인	-	-	-	-	-	-	-	-
회사외법인	-	-	-	-	-	-	-	-
비법인단체	-	-	-	-	-	-	-	-



## 5. 산업중분류, 조직형태 및 동별 사업체수, 종사자수

단위 : 개, 명

산업분류 Industrial Classification		부곡3동		부곡4동		장전1동		장전2동	
		Bugok 3(sam)-dong		Bugok 4(sa)-dong		Jangjeon 1(il)-dong		Jangjeon 2(i)-dong	
		사업체수	종사자수	사업체수	종사자수	사업체수	종사자수	사업체수	종사자수
		Estab.	Workers	Estab.	Workers	Estab.	Workers	Estab.	Workers
R	예술, 스포츠 및 여가 관련 서비스업 (90~91)	48	103	20	85	46	100	44	140
	개인사업체	46	82	18	35	46	100	39	63
	회사법인	2	21	-	-	-	-	2	8
	회사외법인	-	-	1	49	-	-	2	68
	비법인단체	-	-	1	1	-	-	1	1
90	창작, 예술 및 여가 관련 서비스업	4	5	1	1	1	20	6	79
	개인사업체	4	5	-	-	1	20	2	4
	회사법인	-	-	-	-	-	-	1	6
	회사외법인	-	-	-	-	-	-	2	68
	비법인단체	-	-	1	1	-	-	1	1
91	스포츠 및 오락 관련 서비스업	44	98	19	84	45	80	38	61
	개인사업체	42	77	18	35	45	80	37	59
	회사법인	2	21	-	-	-	-	1	2
	회사외법인	-	-	1	49	-	-	-	-
	비법인단체	-	-	-	-	-	-	-	-
S	협회 및 단체, 수리 및 기타 개인 서비스업 (94~96)	132	418	94	133	133	202	59	169
	개인사업체	97	193	80	105	104	141	35	62
	회사법인	6	92	-	-	1	6	1	8
	회사외법인	6	28	-	-	5	15	3	46
	비법인단체	23	105	14	28	23	40	20	53
94	협회 및 단체	29	133	13	27	28	55	23	99
	개인사업체	-	-	-	-	-	-	-	-
	회사법인	-	-	-	-	-	-	-	-
	회사외법인	6	28	-	-	5	15	3	46
	비법인단체	23	105	13	27	23	40	20	53
95	수리 서비스업	42	160	18	23	39	56	6	15
	개인사업체	37	81	18	23	38	50	5	7
	회사법인	5	79	-	-	1	6	1	8
	회사외법인	-	-	-	-	-	-	-	-
	비법인단체	-	-	-	-	-	-	-	-
96	기타 개인 서비스업	61	125	63	83	66	91	30	55
	개인사업체	60	112	62	82	66	91	30	55
	회사법인	1	13	-	-	-	-	-	-
	회사외법인	-	-	-	-	-	-	-	-
	비법인단체	-	-	1	1	-	-	-	-
T	가구내고용활동 및 달리 분류되지 않은 자가소비 생산활동 (97~98)	-	-	-	-	-	-	-	-
	개인사업체	-	-	-	-	-	-	-	-
	회사법인	-	-	-	-	-	-	-	-
	회사외법인	-	-	-	-	-	-	-	-
	비법인단체	-	-	-	-	-	-	-	-
97	가구내고용 활동	-	-	-	-	-	-	-	-
	개인사업체	-	-	-	-	-	-	-	-
	회사법인	-	-	-	-	-	-	-	-
	회사외법인	-	-	-	-	-	-	-	-
	비법인단체	-	-	-	-	-	-	-	-



## 5. 산업중분류, 조직형태 및 동별 사업체수, 종사자수

단위 : 개, 명

산업분류 Industrial Classification		구서1동 Guseo 1(il)-dong		구서2동 Guseo 2(i)-dong		금성동 Geumseong-dong			
		사업체수 Estab.	종사자수 Workers	사업체수 Estab.	종사자수 Workers	사업체수 Estab.	종사자수 Workers	사업체수 Estab.	종사자수 Workers
R	예술, 스포츠 및 여가 관련 서비스업 (90~91)	45	75	67	161	4	4		
	개인사업체	45	75	64	116	4	4		
	회사법인	-	-	1	43	-	-		
	회사외법인 비법인단체	-	-	-	-	-	-		
90	창작, 예술 및 여가 관련 서비스업	4	7	10	15	1	1		
	개인사업체	4	7	9	14	1	1		
	회사법인	-	-	-	-	-	-		
	회사외법인 비법인단체	-	-	1	1	-	-		
91	스포츠 및 오락 관련 서비스업	41	68	57	146	3	3		
	개인사업체	41	68	55	102	3	3		
	회사법인	-	-	1	43	-	-		
	회사외법인 비법인단체	-	-	1	1	-	-		
S	협회 및 단체, 수리 및 기타 개인 서비스업 (94~96)	158	297	204	391	15	63		
	개인사업체	124	210	163	272	4	8		
	회사법인	8	34	2	25	-	-		
	회사외법인 비법인단체	5	8	3	36	1	21		
94	협회 및 단체	26	53	39	94	11	55		
	개인사업체	-	-	-	-	-	-		
	회사법인	-	-	-	-	-	-		
	회사외법인 비법인단체	5	8	3	36	1	21		
95	수리업	57	109	44	90	-	-		
	개인사업체	54	92	42	65	-	-		
	회사법인	3	17	2	25	-	-		
	회사외법인 비법인단체	-	-	-	-	-	-		
96	기타 개인 서비스업	75	135	121	207	4	8		
	개인사업체	70	118	121	207	4	8		
	회사법인	5	17	-	-	-	-		
	회사외법인 비법인단체	-	-	-	-	-	-		
T	가구내고용활동 및 달리 분류되지 않은 자가소비 생산활동 (97~98)	-	-	-	-	-	-		
	개인사업체	-	-	-	-	-	-		
	회사법인	-	-	-	-	-	-		
	회사외법인 비법인단체	-	-	-	-	-	-		
97	가구내고용 활동	-	-	-	-	-	-		
	개인사업체	-	-	-	-	-	-		
	회사법인	-	-	-	-	-	-		
	회사외법인 비법인단체	-	-	-	-	-	-		

5. Number of Establishments and Workers by Industrial Divisions, Type of Legal Organization & Dong

Unit : In each, Person

								산업분류 Industrial Classification
사업체수 Estab.	종사자수 Workers	사업체수 Estab.	종사자수 Workers	사업체수 Estab.	종사자수 Workers	사업체수 Estab.	종사자수 Workers	
								R
								예술, 스포츠 및 여가 관련 서비스업 (90~91) 개인사업체 회사법인 회사 이외법인 비법인단체
								90
								창작, 예술 및 여가 관련 서비스업 개인사업체 회사법인 회사 이외법인 비법인단체
								91
								스포츠 및 오락 관련 서비스업 개인사업체 회사법인 회사 이외법인 비법인단체
								S
								협회 및 단체, 수리 및 기타 개 인서비스업 (94~96) 개인사업체 회사법인 회사 이외법인 비법인단체
								94
								협회 및 단체 개인사업체 회사법인 회사 이외법인 비법인단체
								95
								수리사업체 개인사업체 회사법인 회사 이외법인 비법인단체
								96
								기타개인서비스업 개인사업체 회사법인 회사 이외법인 비법인단체
								T
								가구내고용활동및 달리 분류되 지 않은 자가소비 생산활동 (97~98) 개인사업체 회사법인 회사 이외법인 비법인단체
								97
								가구내고용활동 개인사업체 회사법인 회사 이외법인 비법인단체

## 5. 산업중분류, 조직형태 및 동별 사업체수, 종사자수

단위 : 개, 명

산업분류 Industrial Classification	금정구 Geumjeong-gu		서1동 Seo 1(il)-dong		서2동 Seo 2(i)-dong		서3동 Seo 3(sam)-dong	
	사업체수	종사자수	사업체수	종사자수	사업체수	종사자수	사업체수	종사자수
	Estab.	Workers	Estab.	Workers	Estab.	Workers	Estab.	Workers
98 달리 분류되지 않은 자가소비를 위한 가구의 재화 및 서비스 생산 활동	-	-	-	-	-	-	-	-
개인 사업체	-	-	-	-	-	-	-	-
회사 법인	-	-	-	-	-	-	-	-
회사 이외 법인	-	-	-	-	-	-	-	-
비법인 단체	-	-	-	-	-	-	-	-
U 국 제 및 외 국 기 관 (99)	-	-	-	-	-	-	-	-
개인 사업체	-	-	-	-	-	-	-	-
회사 법인	-	-	-	-	-	-	-	-
회사 이외 법인	-	-	-	-	-	-	-	-
비법인 단체	-	-	-	-	-	-	-	-
99 국 제 및 외 국 기 관	-	-	-	-	-	-	-	-
개인 사업체	-	-	-	-	-	-	-	-
회사 법인	-	-	-	-	-	-	-	-
회사 이외 법인	-	-	-	-	-	-	-	-
비법인 단체	-	-	-	-	-	-	-	-





## 5. 산업중분류, 조직형태 및 동별 사업체수, 종사자수

단위 : 개, 명

산업분류 Industrial Classification	부곡3동 Bugok 3(sam)-dong		부곡4동 Bugok 4(sa)-dong		장전1동 Jangjeon 1(il)-dong		장전2동 Jangjeon 2(i)-dong	
	사업체수 Estab.	종사자수 Workers	사업체수 Estab.	종사자수 Workers	사업체수 Estab.	종사자수 Workers	사업체수 Estab.	종사자수 Workers
98 달리 분류되지 않은 자가소비 를 위한 가구의 재화 및 서비스 생산 활동	-	-	-	-	-	-	-	-
개인 사업체	-	-	-	-	-	-	-	-
회사 법인	-	-	-	-	-	-	-	-
회사 이외 법인	-	-	-	-	-	-	-	-
비법인 단체	-	-	-	-	-	-	-	-
U 국제 및 외국 기관 (99)	-	-	-	-	-	-	-	-
개인 사업체	-	-	-	-	-	-	-	-
회사 법인	-	-	-	-	-	-	-	-
회사 이외 법인	-	-	-	-	-	-	-	-
비법인 단체	-	-	-	-	-	-	-	-
99 국제 및 외국 기관	-	-	-	-	-	-	-	-
개인 사업체	-	-	-	-	-	-	-	-
회사 법인	-	-	-	-	-	-	-	-
회사 이외 법인	-	-	-	-	-	-	-	-
비법인 단체	-	-	-	-	-	-	-	-



## 5. 산업중분류, 조직형태 및 동별 사업체수, 종사자수

단위 : 개, 명

산업분류 Industrial Classification		구서1동 Guseo 1(il)-dong		구서2동 Guseo 2(i)-dong		금성동 Geumseong-dong			
		사업체수	종사자수	사업체수	종사자수	사업체수	종사자수	사업체수	종사자수
		Estab.	Workers	Estab.	Workers	Estab.	Workers	Estab.	Workers
98	달리 분류되지 않은 자가소비를 위한 가구의 재화 및 서비스 생산 활동 개인 사업체 회사 회사 이외 법인 비법인 단체	-	-	-	-	-	-	-	-
U	국제 및 외국 기관 (99) 개인 사업체 회사 회사 이외 법인 비법인 단체	-	-	-	-	-	-	-	-
99	국제 및 외국 기관 개인 사업체 회사 회사 이외 법인 비법인 단체	-	-	-	-	-	-	-	-

5. Number of Establishments and Workers by Industrial Divisions, Type of Legal Organization & Dong

Unit : In each, Person

								산업분류 Industrial Classification
사업체수 Estab.	종사자수 Workers	사업체수 Estab.	종사자수 Workers	사업체수 Estab.	종사자수 Workers	사업체수 Estab.	종사자수 Workers	
								<p>98 달리 분류되지 않은 자가소비를 위한 가구의 재화 및 서비스 생산 활동개인 사업체 회사이외 법인체 비법인 단체</p> <p>U 국제 및 외국기관 (99)개인 사업체 회사이외 법인체 비법인 단체</p> <p>99 국제 및 외국기관개인 사업체 회사이외 법인체 비법인 단체</p>

## 6. 산업중분류, 종사상지위 및 동별 종사자수

단위 : 명

산업분류 Industrial Classification				금정구 Geumjeong-gu	서1동 Seo 1(ii)-dong	서2동 Seo 2(i)-dong	서3동 Seo 3(sam)-dong	서4동 Seo 4(sa)-dong	금사동 Geumsa-dong	부곡1동 Bugok 1(ii)-dong	부곡2동 Bugok 2(i)-dong
TT 전 산 업				74 873	1 493	2 482	1 506	1 736	13 385	1 644	4 066
자 무 업 주	영 급	업 가	족	15 559	520	815	463	924	1 334	627	733
상 임 자	용 시 종	및 사	일	4 024	132	108	122	273	235	125	170
무 임 일	급 중	종	사	43 177	567	1 387	653	398	10 957	715	2 512
				9 216	226	150	174	108	723	132	263
				2 897	48	22	94	33	136	45	388
A 농 업, 임 업 및 어 업	(01 ~ 03)			7	-	-	-	-	-	-	-
자 무 업 주	영 급	업 가	족	-	-	-	-	-	-	-	-
상 임 자	용 시 종	및 사	일	-	-	-	-	-	-	-	-
무 임 일	급 중	종	사	7	-	-	-	-	-	-	-
				-	-	-	-	-	-	-	-
				-	-	-	-	-	-	-	-
01 농 자 영 업 업				-	-	-	-	-	-	-	-
자 무 업 주	영 급	업 가	족	-	-	-	-	-	-	-	-
상 임 자	용 시 종	및 사	일	-	-	-	-	-	-	-	-
무 임 일	급 중	종	사	-	-	-	-	-	-	-	-
				-	-	-	-	-	-	-	-
02 임 자 영 업 업				7	-	-	-	-	-	-	-
자 무 업 주	영 급	업 가	족	-	-	-	-	-	-	-	-
상 임 자	용 시 종	및 사	일	-	-	-	-	-	-	-	-
무 임 일	급 중	종	사	7	-	-	-	-	-	-	-
				-	-	-	-	-	-	-	-
				-	-	-	-	-	-	-	-
03 어 자 영 업 업				-	-	-	-	-	-	-	-
자 무 업 주	영 급	업 가	족	-	-	-	-	-	-	-	-
상 임 자	용 시 종	및 사	일	-	-	-	-	-	-	-	-
무 임 일	급 중	종	사	-	-	-	-	-	-	-	-
				-	-	-	-	-	-	-	-
				-	-	-	-	-	-	-	-
B 광 업 (05 ~ 08)				2	-	-	-	-	-	-	-
자 무 업 주	영 급	업 가	족	-	-	-	-	-	-	-	-
상 임 자	용 시 종	및 사	일	-	-	-	-	-	-	-	-
무 임 일	급 중	종	사	2	-	-	-	-	-	-	-
				-	-	-	-	-	-	-	-
				-	-	-	-	-	-	-	-
05 석 탄, 원 유 및 천 연 가 스				-	-	-	-	-	-	-	-
광 자 영 업 업				-	-	-	-	-	-	-	-
자 무 업 주	영 급	업 가	족	-	-	-	-	-	-	-	-
상 임 자	용 시 종	및 사	일	-	-	-	-	-	-	-	-
무 임 일	급 중	종	사	-	-	-	-	-	-	-	-
				-	-	-	-	-	-	-	-
				-	-	-	-	-	-	-	-
06 금 속 광 물 광 업 연 료 용				-	-	-	-	-	-	-	-
자 자 영 업 업				-	-	-	-	-	-	-	-
자 무 업 주	영 급	업 가	족	-	-	-	-	-	-	-	-
상 임 자	용 시 종	및 사	일	-	-	-	-	-	-	-	-
무 임 일	급 중	종	사	-	-	-	-	-	-	-	-
				-	-	-	-	-	-	-	-
				-	-	-	-	-	-	-	-
07 비 금 속 광 물 광 업 연 료 용				2	-	-	-	-	-	-	-
제 제 영 업 업				-	-	-	-	-	-	-	-
자 자 영 업 업				-	-	-	-	-	-	-	-

## 6. Number of Workers by Industrial Divisions, Status of Workers &amp; Dong

Unit : Person

[illegible]

## 6. 산업중분류, 종사상지위 및 동별 종사자수

단위 : 명

산업분류 Industrial Classification				구서1동 Guseo 1(il)-dong	구서2동 Guseo 2(i)-dong	금성동 Geumseong-dong					
TT	전	산	업	6 742	5 455	614					
	자	영	업	1 132	1 310	153					
	무	급	가	285	346	130					
	상	용	종	3 956	2 866	190					
	임	시	및	977	669	111					
	무	급	종	392	264	30					
A	농	업	업	-	-	-					
	(01	영	업	-	-	-					
	자	급	가	-	-	-					
	무	용	종	-	-	-					
	상	시	및	-	-	-					
	임	급	종	-	-	-					
	무			-	-	-					
01	농	업	업	-	-	-					
	자	영	업	-	-	-					
	무	급	가	-	-	-					
	상	용	종	-	-	-					
	임	시	및	-	-	-					
	무	급	종	-	-	-					
02	임	업	업	-	-	-					
	자	영	업	-	-	-					
	무	급	가	-	-	-					
	상	용	종	-	-	-					
	임	시	및	-	-	-					
	무	급	종	-	-	-					
03	어	업	업	-	-	-					
	자	영	업	-	-	-					
	무	급	가	-	-	-					
	상	용	종	-	-	-					
	임	시	및	-	-	-					
	무	급	종	-	-	-					
B	광	업	업	-	2	-					
	자	영	업	-	-	-					
	무	급	가	-	-	-					
	상	용	종	-	2	-					
	임	시	및	-	-	-					
	무	급	종	-	-	-					
05	석	탄	원	-	-	-					
	광	영	업	-	-	-					
	자	급	가	-	-	-					
	무	용	종	-	-	-					
	상	시	및	-	-	-					
	임	급	종	-	-	-					
	무			-	-	-					
06	금	속	광	-	-	-					
	자	영	업	-	-	-					
	무	급	가	-	-	-					
	상	용	종	-	-	-					
	임	시	및	-	-	-					
	무	급	종	-	-	-					
07	비	금	속	-	2	-					
	제	광	광	-	-	-					
	자	영	업	-	-	-					



## 6. Number of Workers by Industrial Divisions, Status of Workers & Dong

Unit : Person

								산업분류 Industrial Classification					
								TT 전 산 업					
								자무상임무	영급 용시급	종 밋중	업가 사일사	주 축 자 일 자	
								A 농 업 , 임 업 및 어 업 (01 ~ 03)	자무상임무	영급 용시급	종 밋중	업가 사일사	주 축 자 일 자
								01 농 자 무 상 임 무	영급 용시급	종 밋중	업가 사일사	업 주 축 자 일 자	
								02 임 자 무 상 임 무	영급 용시급	종 밋중	업가 사일사	업 주 축 자 일 자	
								03 어 자 무 상 임 무	영급 용시급	종 밋중	업가 사일사	업 주 축 자 일 자	
								B 광 자 무 상 임 무	영급 용시급	종 밋중	업가 사일사	(05 ~ 08) 주 축 자 일 자	
								05 석 탄 , 원 유 및 천 연 가 스 광 업	자무상임무	영급 용시급	종 밋중	업가 사일사	주 축 자 일 자
								06 금 자 무 상 임 무	속영급 용시급	종 밋중	광업가 사일사	업 주 축 자 일 자	
								07 비 금 속 광 물 광 업 연 료 용 제 외 주	자영		업		

## 6. 산업중분류, 종사상지위 및 동별 종사자수

단위 : 명

산업분류 Industrial Classification					금정구 Geumjeong-gu	서1동 Seo 1(ii)-dong	서2동 Seo 2(i)-dong	서3동 Seo 3(sam)-dong	서4동 Seo 4(sa)-dong	금사동 Geumsa-dong	부곡1동 Bugok 1(ii)-dong	부곡2동 Bugok 2(i)-dong
무상임무	급	종	가	족	-	-	-	-	-	-	-	-
상	용	및	사	자	2	-	-	-	-	-	-	-
임	시		일	일	-	-	-	-	-	-	-	-
무	급	종	사	자	-	-	-	-	-	-	-	-
08	광업	지원	서비스	업	-	-	-	-	-	-	-	-
자	영	업	업	주	-	-	-	-	-	-	-	-
무	급	가	족	족	-	-	-	-	-	-	-	-
상	용	종	사	자	-	-	-	-	-	-	-	-
임	시	및	일	일	-	-	-	-	-	-	-	-
무	급	종	사	자	-	-	-	-	-	-	-	-
C	제조업	(10 ~ 33)			11 626	288	459	383	167	7 295	142	144
자	영	업	주	주	1 487	70	63	74	70	516	51	55
무	급	가	족	족	401	37	12	27	33	71	9	16
상	용	종	사	자	8 818	45	361	198	41	6 311	65	56
임	시	및	일	일	879	110	23	84	23	385	17	17
무	급	종	사	자	41	26	-	-	-	12	-	-
10	식료품	제조업			687	29	28	13	32	230	39	20
자	영	업	주	주	262	16	10	7	21	24	19	14
무	급	가	족	족	114	6	4	5	11	4	6	6
상	용	종	사	자	233	1	14	1	-	165	8	-
임	시	및	일	일	72	-	-	-	-	37	6	-
무	급	종	사	자	6	6	-	-	-	-	-	-
11	음료	제조업			23	-	-	-	-	-	-	12
자	영	업	주	주	2	-	-	-	-	-	-	1
무	급	가	족	족	4	-	-	-	-	-	-	2
상	용	종	사	자	9	-	-	-	-	-	-	4
임	시	및	일	일	8	-	-	-	-	-	-	5
무	급	종	사	자	-	-	-	-	-	-	-	-
12	담배	제조업			-	-	-	-	-	-	-	-
자	영	업	주	주	-	-	-	-	-	-	-	-
무	급	가	족	족	-	-	-	-	-	-	-	-
상	용	종	사	자	-	-	-	-	-	-	-	-
임	시	및	일	일	-	-	-	-	-	-	-	-
무	급	종	사	자	-	-	-	-	-	-	-	-
13	섬유제품	제조업	의복		928	5	6	6	3	470	2	13
자	영	업	주	주	113	3	4	-	2	65	2	6
무	급	가	족	족	28	2	2	-	1	9	-	2
상	용	종	사	자	749	-	-	6	-	386	-	5
임	시	및	일	일	38	-	-	-	-	10	-	-
무	급	종	사	자	-	-	-	-	-	-	-	-
14	의복, 의복액세서리	제조업			2 636	205	372	245	111	1 209	44	7
자	영	업	주	주	223	39	22	32	36	38	5	7
무	급	가	족	족	76	25	5	11	21	6	1	-
상	용	종	사	자	1 999	36	324	127	39	1 056	38	-
임	시	및	일	일	335	105	21	75	15	109	-	-
무	급	종	사	자	3	-	-	-	-	-	-	-
15	가죽, 가방 및 신발	제조업			619	-	2	14	14	566	-	-
자	영	업	주	주	39	-	1	6	4	23	-	-
무	급	가	족	족	10	-	-	5	-	3	-	-
상	용	종	사	자	482	-	-	1	2	472	-	-
임	시	및	일	일	88	-	1	2	8	68	-	-
무	급	종	사	자	-	-	-	-	-	-	-	-

## 6. Number of Workers by Industrial Divisions, Status of Workers & Dong

Unit : Person

부곡3동	부곡4동	장전1동	장전2동	장전3동	선두구동	청룡노포동	남산동	산업분류 Industrial Classification			
Bugok 3(sam)-dong	Bugok 4(sa)-dong	Jangjeon 1(il)-dong	Jangjeon 2(ii)-dong	Jangjeon 3(sam)-dong	Seondugu-dong	Cheongnyongnopo-dong	Namsan-dong				
-	-	-	-	-	-	-	-	무급가족	무급가족	무급가족	무급가족
-	-	-	-	-	-	-	-	상용종사	상용종사	상용종사	상용종사
-	-	-	-	-	-	-	-	임시종사	임시종사	임시종사	임시종사
-	-	-	-	-	-	-	-	무급종사	무급종사	무급종사	무급종사
-	-	-	-	-	-	-	-	08 광업	08 광업	08 광업	08 광업
-	-	-	-	-	-	-	-	지원	지원	지원	지원
-	-	-	-	-	-	-	-	서비스	서비스	서비스	서비스
-	-	-	-	-	-	-	-	업주	업주	업주	업주
-	-	-	-	-	-	-	-	가족	가족	가족	가족
-	-	-	-	-	-	-	-	상용종사	상용종사	상용종사	상용종사
-	-	-	-	-	-	-	-	임시종사	임시종사	임시종사	임시종사
-	-	-	-	-	-	-	-	무급종사	무급종사	무급종사	무급종사
491	128	158	102	107	399	76	464	C 제조업	C 제조업	C 제조업	C 제조업
43	39	70	15	53	103	21	104	자영업	자영업	자영업	자영업
17	7	17	3	17	40	11	36	무급가	무급가	무급가	무급가
429	77	47	75	28	192	39	280	상용종사	상용종사	상용종사	상용종사
2	5	24	9	9	64	5	44	임시종사	임시종사	임시종사	임시종사
-	-	-	-	-	-	-	-	무급종사	무급종사	무급종사	무급종사
44	15	43	3	15	1	7	69	10 식료품	10 식료품	10 식료품	10 식료품
15	12	17	2	11	1	4	34	자영업	자영업	자영업	자영업
10	3	7	1	4	-	2	17	무급가	무급가	무급가	무급가
19	-	8	-	-	-	1	4	상용종사	상용종사	상용종사	상용종사
-	-	11	-	-	-	-	14	임시종사	임시종사	임시종사	임시종사
-	-	-	-	-	-	-	-	무급종사	무급종사	무급종사	무급종사
-	-	-	-	-	-	6	-	11 음료	11 음료	11 음료	11 음료
-	-	-	-	-	-	1	-	자영업	자영업	자영업	자영업
-	-	-	-	-	-	2	-	무급가	무급가	무급가	무급가
-	-	-	-	-	-	-	-	상용종사	상용종사	상용종사	상용종사
-	-	-	-	-	-	3	-	임시종사	임시종사	임시종사	임시종사
-	-	-	-	-	-	-	-	무급종사	무급종사	무급종사	무급종사
-	-	-	-	-	-	-	-	12 담배	12 담배	12 담배	12 담배
-	-	-	-	-	-	-	-	자영업	자영업	자영업	자영업
-	-	-	-	-	-	-	-	무급가	무급가	무급가	무급가
-	-	-	-	-	-	-	-	상용종사	상용종사	상용종사	상용종사
-	-	-	-	-	-	-	-	임시종사	임시종사	임시종사	임시종사
-	-	-	-	-	-	-	-	무급종사	무급종사	무급종사	무급종사
24	1	3	2	5	6	-	47	13 섬유	13 섬유	13 섬유	13 섬유
3	1	2	1	3	2	-	7	제품	제품	제품	제품
-	-	-	-	2	1	-	1	자영업	자영업	자영업	자영업
21	-	-	1	-	3	-	35	무급가	무급가	무급가	무급가
-	-	1	-	-	-	-	4	상용종사	상용종사	상용종사	상용종사
-	-	-	-	-	-	-	-	임시종사	임시종사	임시종사	임시종사
-	-	-	-	-	-	-	-	무급종사	무급종사	무급종사	무급종사
330	17	17	18	7	-	1	6	14 의복,	14 의복,	14 의복,	14 의복,
4	5	7	3	4	-	1	5	모피	모피	모피	모피
-	1	3	1	2	-	-	-	제품	제품	제품	제품
326	11	2	13	1	-	-	-	자영업	자영업	자영업	자영업
-	-	5	1	-	-	-	1	무급가	무급가	무급가	무급가
-	-	-	-	-	-	-	-	상용종사	상용종사	상용종사	상용종사
-	-	-	-	-	-	-	-	임시종사	임시종사	임시종사	임시종사
-	-	-	-	-	-	-	-	무급종사	무급종사	무급종사	무급종사
-	-	-	-	-	-	-	10	15 가죽,	15 가죽,	15 가죽,	15 가죽,
-	-	-	-	-	-	-	2	제조	제조	제조	제조
-	-	-	-	-	-	-	1	업주	업주	업주	업주
-	-	-	-	-	-	-	7	가족	가족	가족	가족
-	-	-	-	-	-	-	-	상용종사	상용종사	상용종사	상용종사
-	-	-	-	-	-	-	-	임시종사	임시종사	임시종사	임시종사
-	-	-	-	-	-	-	-	무급종사	무급종사	무급종사	무급종사

## 6. 산업중분류, 종사상지위 및 동별 종사자수

단위 : 명

산업분류 Industrial Classification					구서1동 Guseo 1 (il) -dong	구서2동 Guseo 2 (i) -dong	금성동 Geumseong -dong					
	무	급	가	족								
	상	용	종	사								
	임	시	및	일								
	무	급	종	사								
				자								
				일								
				자								
08	광	지	원	서								
	업	영	서	비								
	자	업	업	스								
	무	급	가	족								
	상	용	종	사								
	임	시	및	일								
	무	급	종	사								
				자								
				일								
				자								
C	제	조	업	(10 ~ 33)	520	295	8					
	자	영	업	주	68	70	2					
	무	급	가	족	20	27	1					
	상	용	종	사	401	168	5					
	임	시	및	일	31	27	-					
	무	급	종	사	-	3	-					
				자								
				일								
				자								
10	식	료	품	제	46	50	3					
	자	영	업	조	23	30	2					
	무	급	가	족	13	14	1					
	상	용	종	사	7	5	-					
	임	시	및	일	3	1	-					
	무	급	종	사	-	-	-					
				자								
				일								
				자								
11	음	료	제	조	-	-	5					
	자	영	업	업	-	-	-					
	무	급	가	족	-	-	-					
	상	용	종	사	-	-	5					
	임	시	및	일	-	-	-					
	무	급	종	사	-	-	-					
				자								
				일								
				자								
12	담	배	제	조	-	-	-					
	자	영	업	업	-	-	-					
	무	급	가	족	-	-	-					
	상	용	종	사	-	-	-					
	임	시	및	일	-	-	-					
	무	급	종	사	-	-	-					
				자								
				일								
				자								
13	섬	유	제	제조업	310	25	-					
	의	제품	제조업	의								
	복	제품	제조업	복								
	제	영	업	주	8	4	-					
	자	급	가	족	3	5	-					
	무	용	종	사	287	5	-					
	상	시	및	일	12	11	-					
	임	급	종	사	-	-	-					
	무			자								
				일								
				자								
14	의	의	액	세	35	12	-					
	복	복	세	서								
	모	피	품	리								
	자	영	업	조	10	5	-					
	무	급	가	족	-	-	-					
	상	용	종	사	24	2	-					
	임	시	및	일	1	2	-					
	무	급	종	사	-	3	-					
				자								
				일								
				자								
15	가	족	가	방	8	5	-					
	제	조	업	및								
	자	영	업	신								
	무	급	가	발								
	상	용	종	주	1	2	-					
	임	시	및	족	-	1	-					
	무	급	종	사	-	-	-					
				일	7	2	-					
				자	-	-	-					

## 6. Number of Workers by Industrial Divisions, Status of Workers & Dong

Unit : Person

								산업분류 Industrial Classification
								무상임무 급 종 가 사 일 자 종 자 일 자
								08 광업 지 영 급 종 가 사 일 자 업 주 종 자 일 자
								C 제조업 (10 ~ 33) 영 급 종 가 사 일 자 주 종 자 일 자
								010 식료품 영 급 종 가 사 일 자 업 주 종 자 일 자
								011 음료 영 급 종 가 사 일 자 업 주 종 자 일 자
								012 담배 영 급 종 가 사 일 자 업 주 종 자 일 자
								013 섬유제품 영 급 종 가 사 일 자 의복 제 외 주 종 자 일 자
								014 의복, 의복액세서리 영 급 종 가 사 일 자 의복 제 외 주 종 자 일 자
								015 가죽, 가방 및 신발 영 급 종 가 사 일 자 가 죽 제 외 주 종 자 일 자

## 6. 산업중분류, 종사상지위 및 동별 종사자수

단위 : 명

산업분류 Industrial Classification		금정구 Geumjeong-gu	서1동 Seo 1(ii)-dong	서2동 Seo 2(i)-dong	서3동 Seo 3(sam)-dong	서4동 Seo 4(sa)-dong	금사동 Geumsa-dong	부곡1동 Bugok 1(ii)-dong	부곡2동 Bugok 2(i)-dong
16	목재 및 나무제품 제조업 가구·영구·제조업 자영업·가주족 무용·종사자 상용·종사자 임시·종사자 무용·종사자	132 48 10 52 22 -	- - - - - -	6 2 - 3 1 -	- - - - - -	1 1 - - - -	10 3 - 7 - -	5 5 - - - -	1 1 - - - -
17	펄프, 종이 및 종이 제품 제조업·주족 자영업·가주족 무용·종사자 상용·종사자 임시·종사자 무용·종사자	105 19 6 77 3 -	- - - - - -	- - - - - -	- - - - - -	- - - - - -	52 7 1 44 - -	- - - - - -	- - - - - -
18	인쇄 및 기록매체 복제업 자영업·주족 무용·종사자 상용·종사자 임시·종사자 무용·종사자	129 47 14 57 11 -	1 1 - - - -	2 2 - - - -	5 1 1 3 - -	- - - - - -	36 9 2 19 6 -	1 1 - - - -	6 4 1 1 - -
19	코크스, 연탄 및 석유 정제 제조업·주족 자영업·가주족 무용·종사자 상용·종사자 임시·종사자 무용·종사자	- - - - - -	- - - - - -	- - - - - -	- - - - - -	- - - - - -	- - - - - -	- - - - - -	- - - - - -
20	화학물질 및 화학제품 제조업·주족 자영업·가주족 무용·종사자 상용·종사자 임시·종사자 무용·종사자	315 8 1 305 1 -	- - - - - -	- - - - - -	- - - - - -	- - - - - -	280 5 1 273 1 -	- - - - - -	- - - - - -
21	의료용 물질 및 의약품 제조업·주족 자영업·가주족 무용·종사자 상용·종사자 임시·종사자 무용·종사자	12 1 - 10 1 -	- - - - - -	- - - - - -	- - - - - -	- - - - - -	- - - - - -	- - - - - -	- - - - - -
22	고무제품 및 플라스틱 제품 제조업·주족 자영업·가주족 무용·종사자 상용·종사자 임시·종사자 무용·종사자	1 393 67 18 1 268 32 8	- - - - - -	3 2 - 1 - -	5 1 1 3 - -	- - - - - -	1 268 47 9 1 181 23 8	- - - - - -	4 1 1 1 1 -
23	비금속 광물제품 제조업 자영업·주족 무용·종사자 상용·종사자 임시·종사자 무용·종사자	139 15 4 106 14 -	- - - - - -	- - - - - -	- - - - - -	- - - - - -	87 4 - 83 - -	8 1 1 1 5 -	- - - - - -

## 6. Number of Workers by Industrial Divisions, Status of Workers & Dong

Unit : Person

부곡3동 Bugok 3(sam)-dong	부곡4동 Bugok 4(sa)-dong	장전1동 Jangjeon 1(il)-dong	장전2동 Jangjeon 2(ii)-dong	장전3동 Jangjeon 3(sam)-dong	선두구동 Seondugu-dong	청룡노포동 Cheongnyongnopo-dong	남산동 Namsan-dong	산업분류 Industrial Classification
4	8	1	—	5	83	4	2	16 목재 및 나무제품 제조업 가 구 제 외 자 영 업 주 무 급 가 족 3 용 종 사 자 — 시 및 일 — 임 시 일 — 무 급 종 사 자
1	4	1	—	3	21	2	2	17 펄프, 종이 및 종이제품 제 영 조 업 주 자 업 업 가 족 — 급 가 족 — 무 급 가 족 — 상 용 종 사 자 — 임 시 및 일 — 무 급 종 사 자
11	—	22	17	15	1	—	8	18 인쇄 및 기록매체 복제업 인쇄 및 기록매체 복제업 자 영 업 주 무 급 가 족 3 용 종 사 자 — 시 및 일 — 임 시 일 — 무 급 종 사 자
6	—	8	5	7	1	—	1	19 코크스, 연탄 및 석유정제 제 품 연 탄 및 석유정제 자 영 업 주 무 급 업 가 족 — 상 용 종 사 자 — 임 시 및 일 — 무 급 종 사 자
3	—	3	—	2	—	—	—	20 화학물질 및 화학제품 화 학 물 질 및 화 학 제 품 제 업 의 약 품 제 자 영 업 주 무 급 가 족 10 상 용 종 사 자 — 시 및 일 — 임 시 일 — 무 급 종 사 자
—	—	—	—	—	—	—	—	21 의약품 제조 및 의약품 의 약 품 제 조 업 주 제 영 업 가 족 — 자 영 업 주 — 무 급 가 족 — 상 용 종 사 자 — 임 시 및 일 — 무 급 종 사 자
—	—	—	—	—	—	—	—	22 고무제품 및 플라스틱 고 무 제 품 및 플 라 스틱 제 품 영 업 주 자 영 업 가 족 3 무 급 가 족 3 상 용 종 사 자 — 임 시 및 일 — 무 급 종 사 자
—	—	—	—	—	—	—	—	23 비금속 광물제품 제조업 비 금 속 광 물 제 품 제 조 업 자 영 업 주 무 급 업 가 족 — 상 용 종 사 자 — 임 시 및 일 — 무 급 종 사 자

## 6. 산업중분류, 종사상지위 및 동별 종사자수

단위 : 명

산업분류 Industrial Classification		구서1동 Guseo 1 (il) -dong	구서2동 Guseo 2 (i) -dong	금성동 Geumseong -dong				
16	목재 및 나무제품 제조업 가 구제 외 자 영 업 주 무 급 가 족 상 용 종 사 자 임 시 및 일 무 급 중 사 자	-	2	-				
		-	2	-				
		-	-	-				
		-	-	-				
		-	-	-				
17	펄프, 종이 및 종이 제품 제 영 조 업 주 자 급 업 가 족 무 용 종 사 자 상 시 중 사 자 임 급 및 일 무 급 중 사 자	-	-	-				
		-	-	-				
		-	-	-				
		-	-	-				
		-	-	-				
18	인쇄 및 기록매체 복제업 자 영 업 주 무 급 가 족 상 용 종 사 자 임 시 및 일 무 급 중 사 자	4	-	-				
		1	-	-				
		1	-	-				
		-	-	-				
		2	-	-				
		-	-	-				
19	코크스, 연탄 및 석유 정제 제 품 연 탄 및 석 유 업 자 영 제 조 업 주 무 급 업 가 족 상 용 종 사 자 임 시 및 일 무 급 중 사 자	-	-	-				
		-	-	-				
		-	-	-				
		-	-	-				
		-	-	-				
		-	-	-				
20	화학물질 및 화학제품 제 업 의 약 품 제 외 자 영 업 업 주 무 급 가 족 상 용 종 사 자 임 시 및 일 무 급 중 사 자	-	-	-				
		-	-	-				
		-	-	-				
		-	-	-				
		-	-	-				
		-	-	-				
21	의료용 물질 및 의약품 제 영 조 업 주 자 급 업 가 족 무 용 종 사 자 상 시 및 일 임 급 중 사 자	-	-	-				
		-	-	-				
		-	-	-				
		-	-	-				
		-	-	-				
		-	-	-				
22	고무제품 및 플라스틱 제 품 제 조 업 자 영 업 주 무 급 업 가 족 상 용 종 사 자 임 시 및 일 무 급 중 사 자	4	48	-				
		1	4	-				
		1	1	-				
		2	38	-				
		-	5	-				
		-	-	-				
23	비금속 광물제품 제조업 자 영 업 주 무 급 업 가 족 상 용 종 사 자 임 시 및 일 무 급 중 사 자	1	-	-				
		1	-	-				
		-	-	-				
		-	-	-				
		-	-	-				
		-	-	-				



## 6. Number of Workers by Industrial Divisions, Status of Workers & Dong

Unit : Person

								산업분류 Industrial Classification
								016 목재 및 나무제품 제조업 가구제외 자무업 상용종 임시업 무급종
								017 펄프, 종이 및 종이제품 제조업 자무업 상용종 임시업 무급종
								018 인쇄 및 기록매체 복제업 자무업 상용종 임시업 무급종
								019 코르크, 연탄 및 석유정제품 제조업 자무업 상용종 임시업 무급종
								020 화학물질 및 화학제품 제조업 자무업 상용종 임시업 무급종
								021 의약품 및 의약품 제조업 자무업 상용종 임시업 무급종
								022 고무제품 및 플라스틱제품 제조업 자무업 상용종 임시업 무급종
								023 비금속광물제품 제조업 자무업 상용종 임시업 무급종

## 6. 산업중분류, 종사상지위 및 동별 종사자수

단위 : 명

산업분류 Industrial Classification		금정구 Geumjeong-gu	서1동 Seo 1(ii)-dong	서2동 Seo 2(i)-dong	서3동 Seo 3(sam)-dong	서4동 Seo 4(sa)-dong	금사동 Geumsa-dong	부곡1동 Bugok 1(ii)-dong	부곡2동 Bugok 2(i)-dong
24	1 차 금 속 제 조 업 자 영 급 가 주 무 급 가 족 상 용 종 사 자 임 시 및 일 무 급 중 사 자	15 3 — 12 — —	— — — — — —	— — — — — —	— — — — — —	— — — — — —	10 3 — 7 — —	— — — — — —	— — — — — —
25	금속가공제품제조업 계 및 가 구 제 외 자 영 급 가 주 무 급 가 족 상 용 종 사 자 임 시 및 일 무 급 중 사 자	1 003 219 33 699 52 —	3 2 1 — — —	9 6 — 3 — —	18 12 1 1 4 —	2 2 — — — —	748 106 13 607 22 —	9 7 — — 2 —	28 7 3 14 4 —
26	전자부품, 컴퓨터, 영상, 음향 및 통신장비 제조업 자 영 급 가 주 무 급 가 족 상 용 종 사 자 임 시 및 일 무 급 중 사 자	387 16 2 349 20 —	— — — — — —	— — — — — —	15 3 — 10 2 —	— — — — — —	315 8 1 294 12 —	9 1 — 8 — —	— — — — — —
27	의료, 정밀, 광학기기 및 시 계 영 제 조 업 자 영 급 가 주 무 급 가 족 상 용 종 사 자 임 시 및 일 무 급 중 사 자	157 19 1 124 13 —	— — — — — —	— — — — — —	1 1 — — — —	— — — — — —	113 3 — 103 7 —	— — — — — —	8 3 1 2 2 —
28	전 기 장 비 제 조 업 자 영 급 가 주 무 급 가 족 상 용 종 사 자 임 시 및 일 무 급 중 사 자	660 63 11 529 53 4	5 1 1 1 2 —	6 3 — 3 — —	23 1 — 22 — —	1 1 — — — —	442 24 3 375 36 4	14 3 — 8 3 —	21 3 — 15 3 —
29	기타 기계 및 장비 제조업 자 영 급 가 주 무 급 가 족 상 용 종 사 자 임 시 및 일 무 급 중 사 자	973 125 21 805 22 —	4 1 1 — 2 —	11 1 — 10 — —	12 4 1 7 — —	— — — — — —	661 93 11 547 10 —	2 1 — — 1 —	3 1 — 2 — —
30	자동차 및 트레일러 제 조 업 자 영 급 가 주 무 급 가 족 상 용 종 사 자 임 시 및 일 무 급 중 사 자	751 41 6 663 21 20	27 1 — 6 — 20	— — — — — —	8 1 — 7 — —	1 1 — — — —	636 35 5 584 12 —	— — — — — —	— — — — — —
31	기 타 운 송 장 비 제 조 업 자 영 급 가 주 무 급 가 족 상 용 종 사 자 임 시 및 일 무 급 중 사 자	77 1 — 76 — —	— — — — — —	— — — — — —	— — — — — —	— — — — — —	44 — — 44 — —	— — — — — —	— — — — — —
32	가 구 제 조 업 자 영 업 주	225 78	6 4	6 4	8 4	1 1	31 4	5 4	— —

## 6. Number of Workers by Industrial Divisions, Status of Workers & Dong

Unit : Person

부곡3동 Bugok 3(sam)-dong	부곡4동 Bugok 4(sa)-dong	장전1동 Jangjeon 1(il)-dong	장전2동 Jangjeon 2(ii)-dong	장전3동 Jangjeon 3(sam)-dong	선두구동 Seondugu-dong	청룡노포동 Cheongnyongnopo-dong	남산동 Namsan-dong	산업분류 Industrial Classification
-	-	-	-	-	-	-	-	24 1 차 금 속 제 조 업 자 영 급 가 족 업 무 용 시 종 사 자 임 급 및 일 일 무 종 사 자
12	9	11	3	11	56	7	33	25 금 속 가 공 제 품 제 조 업 기 계 및 가 구 제 외 자 무 영 업 가 주 상 용 종 사 자 임 시 및 일 일 무 급 종 사 자
3	6	11	-	7	18	3	16	26 전자부품, 컴퓨터, 영상, 음향 및 통신장비 제조업 자 영 업 가 주 무 급 가 족 상 용 종 사 자 임 시 및 일 일 무 급 종 사 자
19	-	15	9	5	-	-	-	27 의료, 정밀, 광학기기 및 시 계 영 제 조 업 자 영 업 가 주 무 급 가 족 상 용 종 사 자 임 시 및 일 일 무 급 종 사 자
3	-	19	-	21	2	2	29	28 전 기 장 비 제 조 업 자 영 급 업 주 무 급 가 족 상 용 종 사 자 임 시 및 일 일 무 급 종 사 자
16	53	6	14	1	41	11	93	29 기 타 기 계 및 장 비 제 영 조 업 주 자 영 업 가 주 무 급 가 족 상 용 종 사 자 임 시 및 일 일 무 급 종 사 자
-	-	-	-	-	4	-	70	30 자동차 및 트레일러 제 영 조 업 주 자 영 업 가 주 무 급 가 족 상 용 종 사 자 임 시 및 일 일 무 급 종 사 자
-	-	-	-	-	2	-	-	31 기타 운송장비 제조업 자 영 업 가 주 무 영 업 가 주 상 용 종 사 자 임 시 및 일 일 무 급 종 사 자
2	4	5	-	2	96	11	28	32 가 구 제 조 업 자 영 업 주
1	2	4	-	1	25	1	12	

## 6. 산업중분류, 종사상지위 및 동별 종사자수

단위 : 명

산업분류 Industrial Classification		구서1동 Guseo 1 (il) -dong	구서2동 Guseo 2 (i) -dong	금성동 Geumseong -dong					
24	1 차 금 속 제 조 업 자 영 급 업 주 무 급 가 족 상 용 중 사 자 임 시 및 일 무 급 중 사 일 자	5 — — 5 —	— — — — —	— — — — —					
25	금 속 가 공 제 품 제 조 업 기 계 및 가 구 제 외 자 영 급 업 주 무 급 가 족 상 용 중 사 자 임 시 및 일 무 급 중 사 일 자	31 8 — 21 2 —	13 5 — 7 1 —	— — — — — —					
26	전자부품, 컴퓨터, 영상, 음향 및 통신장비 제조업 자 영 업 주 무 급 가 족 상 용 중 사 자 임 시 및 중 사 일 자 무 급 중 사 일 자	— — — — — —	— — — — — —	— — — — — —					
27	의료, 정밀, 광학기기 및 시 계 제 조 업 주 자 영 급 업 주 무 급 가 족 상 용 중 사 자 임 시 및 중 사 일 자 무 급 중 사 일 자	1 1 — — — —	9 3 — 4 2 —	— — — — — —					
28	전 기 장 비 제 조 업 주 자 영 급 업 주 무 급 가 족 상 용 중 사 자 임 시 및 중 사 일 자 무 급 중 사 일 자	5 1 — 4 — —	67 2 — 64 1 —	— — — — — —					
29	기 타 기 계 및 장 비 제 조 업 주 자 영 업 주 무 급 가 족 상 용 중 사 자 임 시 및 중 사 일 자 무 급 중 사 일 자	— — — — — —	45 3 1 39 2 —	— — — — — —					
30	자 동 차 및 트 레 일 러 제 조 업 주 자 영 급 업 주 무 급 가 족 상 용 중 사 자 임 시 및 중 사 일 자 무 급 중 사 일 자	5 1 — 1 3 —	— — — — — —	— — — — — —					
31	기 타 운송장비 제조업 자 영 업 주 무 급 가 족 상 용 중 사 자 임 시 및 중 사 일 자 무 급 중 사 일 자	19 — — 19 — —	— — — — — —	— — — — — —					
32	가 구 제 조 업 주 자 영 업 주	11 6	9 5	— —					

## 6. Number of Workers by Industrial Divisions, Status of Workers & Dong

Unit : Person

								산업분류 Industrial Classification
								024 1 차 금 속 제 조 업 자 무 영 급 사 업 주 상 용 시 종 가 족 임 급 시 밋 사 자 무 급 중 일 자
								025 금속가공제품 제조업 기계 및 가구 제 자 공 품 제 조 업 기 계 및 외 자 무 영 급 업 가 주 상 용 시 종 가 족 임 급 시 밋 사 자 무 급 중 일 자
								026 전 자 부 품, 컴 퓨 터, 영 상, 음 향 통 신 장 영 비 제 조 업 및 자 신 장 영 비 제 조 업 주 무 용 시 종 가 족 상 급 중 사 자 임 급 중 일 자
								027 의 료, 정 밀, 광 학 기 기 및 시 제 장 영 조 업 주 자 무 영 급 업 족 상 용 시 종 가 자 임 급 중 사 일 자
								028 전 기 장 비 제 조 업 자 무 영 급 업 주 상 용 시 종 가 족 임 급 중 사 일 자
								029 기 타 기 계 및 장 비 제 조 업 자 무 영 급 업 주 상 용 시 종 가 족 임 급 중 사 일 자
								030 자 동 차 및 트 레 일 러 제 조 업 자 무 영 급 업 주 상 용 시 종 가 족 임 급 중 사 일 자
								031 기 타 운 송 장 비 제 조 업 자 무 영 급 업 주 상 용 시 종 가 족 임 급 중 사 일 자
								032 가 구 제 조 업 자 구 영 업 주

## 6. 산업중분류, 종사상지위 및 동별 종사자수

단위 : 명

산업분류 Industrial Classification					금정구 Geumjeong-gu	서1동 Seo 1(ii)-dong	서2동 Seo 2(i)-dong	서3동 Seo 3(sam)-dong	서4동 Seo 4(sa)-dong	금사동 Geumsa-dong	부곡1동 Bugok 1(ii)-dong	부곡2동 Bugok 2(i)-dong
무급가족	상용종사자	임시종사자	무급종사자		23	1	-	1	-	-	1	-
					91	1	2	2	-	21	-	-
					33	-	-	1	-	6	-	-
					-	-	-	-	-	-	-	-
33	기타제 품 제 조	자영업 주	무급가족		260	3	8	10	1	87	4	21
					78	2	6	1	1	15	2	7
					19	-	1	1	-	3	-	-
	상용종사자	임시종사자			123	-	1	8	-	43	2	12
					40	1	-	-	-	26	-	2
					-	-	-	-	-	-	-	-
D	전기, 가스, 증기 및	수도사업 (35 ~ 36)	자영업가	주거자	90	-	-	-	-	12	-	-
					-	-	-	-	-	-	-	-
					-	-	-	-	-	-	-	-
	상용종사자	임시종사자			90	-	-	-	-	12	-	-
					-	-	-	-	-	-	-	-
					-	-	-	-	-	-	-	-
35	전기, 가스, 증기 및	공조설비 공업	자영업가	주거자	32	-	-	-	-	-	-	-
					-	-	-	-	-	-	-	-
					-	-	-	-	-	-	-	-
	상용종사자	임시종사자			32	-	-	-	-	-	-	-
					-	-	-	-	-	-	-	-
					-	-	-	-	-	-	-	-
36	수도사업가	주거자			58	-	-	-	-	12	-	-
					-	-	-	-	-	-	-	-
					-	-	-	-	-	-	-	-
	상용종사자	임시종사자			58	-	-	-	-	12	-	-
					-	-	-	-	-	-	-	-
					-	-	-	-	-	-	-	-
E	하수·폐기물 처리, 원료	재생 및 환경 복원업	(37 ~ 39)	주거자	288	-	-	-	-	132	-	13
					8	-	-	-	-	5	-	-
					-	-	-	-	-	-	-	-
	상용종사자	임시종사자			269	-	-	-	-	116	-	13
					11	-	-	-	-	11	-	-
					-	-	-	-	-	-	-	-
37	하수, 폐수 및 분뇨 처리업				20	-	-	-	-	-	-	-
					-	-	-	-	-	-	-	-
					-	-	-	-	-	-	-	-
	상용종사자	임시종사자			20	-	-	-	-	-	-	-
					-	-	-	-	-	-	-	-
					-	-	-	-	-	-	-	-
38	폐기물 수집운반, 처리 및	원료 재생업			268	-	-	-	-	132	-	13
					8	-	-	-	-	5	-	-
					-	-	-	-	-	-	-	-
	상용종사자	임시종사자			249	-	-	-	-	116	-	13
					11	-	-	-	-	11	-	-
					-	-	-	-	-	-	-	-
39	환경정화 및 복원업				-	-	-	-	-	-	-	-
					-	-	-	-	-	-	-	-
					-	-	-	-	-	-	-	-

## 6. Number of Workers by Industrial Divisions, Status of Workers & Dong

Unit : Person

부곡3동	부곡4동	장전1동	장전2동	장전3동	선두구동	청룡노포동	남산동	산업분류 Industrial Classification					
Bugok 3(sam)-dong	Bugok 4(sa)-dong	Jangjeon 1(il)-dong	Jangjeon 2(ii)-dong	Jangjeon 3(sam)-dong	Seondugu-dong	Cheongnyongnopo-dong	Namsan-dong						
—	—	—	—	1	9	—	5	33	기 자 무 상 임 무	타 영 급	제 품 가	제 조 업 주 족 자 일 자	
1	—	—	—	—	43	10	7						
—	2	1	—	—	19	—	4						
—	—	—	—	—	—	—	—						
12	5	13	2	9	27	3	10	33	기 자 무 상 임 무	타 영 급	제 품 가	제 조 업 주 족 자 일 자	
3	2	9	1	5	6	1	6						
2	—	2	1	1	4	1	1						
5	3	2	—	2	10	1	3						
2	—	—	—	1	7	—	—	—	—	—	—	—	
—	—	—	—	—	—	—	—	—	—	—	—	—	
59	—	1	—	—	—	14	—	D	전 수 자 무 상 임 무	기 도 영 급	가 사 일 사	증 기 (35 ~ 36) 업 주 족 자 일 자	
—	—	—	—	—	—	—	—	—					
—	—	—	—	—	—	—	—	—					
59	—	1	—	—	—	14	—	—					
—	—	—	—	—	—	—	—	—	—	—	—	—	
—	—	—	—	—	—	—	—	—	—	—	—	—	
25	—	—	—	—	—	3	—	35	전 조 자 무 상 임 무	기 철 영 급	가 공 업 가	증 기 공 업 주 족 자 일 자	
—	—	—	—	—	—	—	—	—					
—	—	—	—	—	—	—	—	—					
25	—	—	—	—	—	3	—	—					
—	—	—	—	—	—	—	—	—	—	—	—	—	
—	—	—	—	—	—	—	—	—	—	—	—	—	
34	—	1	—	—	—	11	—	36	수 자 무 상 임 무	도 영 급	사 업 가	업 주 족 자 일 자	
—	—	—	—	—	—	—	—	—					
—	—	—	—	—	—	—	—	—					
34	—	1	—	—	—	11	—	—					
—	—	—	—	—	—	—	—	—	—	—	—	—	
—	—	—	—	—	—	—	—	—	—	—	—	—	
13	—	63	—	—	—	—	—	4	E	하 료 (37	수 생 영 급	폐 기 물 처 리 업 가	원 경 보 원 업 주 족 자 일 자
1	—	1	—	—	—	—	—	—	—				
—	—	—	—	—	—	—	—	—	—				
12	—	62	—	—	—	—	—	4	—				
—	—	—	—	—	—	—	—	—	—	—	—	—	
—	—	—	—	—	—	—	—	—	—	—	—	—	
—	—	—	—	—	—	—	—	—	37	하 차 자 무 상 임 무	수 리 영 급	및 업 가	분 노 업 주 족 자 일 자
—	—	—	—	—	—	—	—	—	—				
—	—	—	—	—	—	—	—	—	—				
—	—	—	—	—	—	—	—	—	—				
—	—	—	—	—	—	—	—	—	—	—	—	—	
13	—	63	—	—	—	—	—	4	38	폐 기 물 원 자 무 상 임 무	수 집 영 급	운 반 업 가	처 리 재 생 업 주 족 자 일 자
1	—	1	—	—	—	—	—	—	—				
—	—	—	—	—	—	—	—	—	—				
12	—	62	—	—	—	—	—	4	—				
—	—	—	—	—	—	—	—	—	—	—	—	—	
—	—	—	—	—	—	—	—	—	39	환 자 무	경 정 화 영 급	및 업 가	복 원 업 주 족
—	—	—	—	—	—	—	—	—	—				
—	—	—	—	—	—	—	—	—	—				

## 6. 산업중분류, 종사상지위 및 동별 종사자수

단위 : 명

산업분류 Industrial Classification				구서1동 Guseo 1 (il) -dong	구서2동 Guseo 2 (i) -dong	금성동 Geumseong -dong					
	무	급	가	2	3	-					
	상	용	중	3	1	-					
	임	시	및	-	-	-					
	무	급	중	-	-	-					
33	기	타	제	35	10	-					
	자	영	품	6	5	-					
	무	급	가	-	2	-					
	상	용	중	28	3	-					
	임	시	및	1	-	-					
	무	급	중	-	-	-					
D	전	기	가	4	-	-					
	수	도	사	-	-	-					
	자	영	업	-	-	-					
	무	급	가	-	-	-					
	상	용	중	4	-	-					
	임	시	및	-	-	-					
	무	급	중	-	-	-					
35	전	기	가	4	-	-					
	조	철	공	-	-	-					
	자	영	업	-	-	-					
	무	급	가	-	-	-					
	상	용	중	4	-	-					
	임	시	및	-	-	-					
	무	급	중	-	-	-					
36	수	도	사	-	-	-					
	자	영	업	-	-	-					
	무	급	가	-	-	-					
	상	용	중	-	-	-					
	임	시	및	-	-	-					
	무	급	중	-	-	-					
E	하	수	폐	55	8	-					
	료	재	생	1	-	-					
	(37	및	환	-	-	-					
	자	영	업	54	8	-					
	무	급	가	-	-	-					
	상	용	중	-	-	-					
	임	시	및	-	-	-					
	무	급	중	-	-	-					
37	하	수	폐	20	-	-					
	치	리	업	-	-	-					
	자	영	가	-	-	-					
	무	급	사	20	-	-					
	상	용	중	-	-	-					
	임	시	및	-	-	-					
	무	급	중	-	-	-					
38	폐	기	수	35	8	-					
	및	원	집	1	-	-					
	자	영	료	-	-	-					
	무	급	재	-	-	-					
	상	용	업	34	8	-					
	임	시	가	-	-	-					
	무	급	사	-	-	-					
39	환	경	정	-	-	-					
	자	영	화	-	-	-					
	무	급	및	-	-	-					
			복	-	-	-					
			원	-	-	-					
			업	-	-	-					
			주	-	-	-					
			속	-	-	-					



## 6. Number of Workers by Industrial Divisions, Status of Workers & Dong

Unit : Person

								산업분류 Industrial Classification
								무상임무 급 종 가 사 작 자 일 자
								033 기타 제 품 제 조 업 주 자 무 영 급 가 업 주 상 용 시 종 사 일 임 급 밋 일 자 무 급 중 종 사 일 자
								D 전 기, 가 스, 증 기 및 수 도 사 업 (35) 자 무 영 급 업 가 주 상 용 시 종 사 일 36) 임 급 중 종 사 일 주 무 급 중 종 사 일 족 자 일 자
								035 전 기, 가 스, 증 기 및 공 기 조 절 공 자 영 급 업 가 업 주 무 용 시 종 사 일 족 상 급 중 종 사 일 자 임 급 중 종 사 일 자
								036 수 도 영 가 사 업 자 무 업 가 사 상 용 시 종 사 임 급 중 종 일 무 급 중 종 사 일 자
								E 하 수 · 폐 기 물 처 리, 원 료 재 생 및 환 경 복 원 업 (37 ~ 39) 자 무 영 급 업 가 주 상 용 시 종 사 일 족 임 급 중 종 사 일 자 무 급 중 종 사 일 자
								037 하 수, 폐 수 및 분 뇨 처 리 업 자 무 영 급 업 가 주 상 용 시 종 사 일 족 임 급 중 종 사 일 자 무 급 중 종 사 일 자
								038 폐 기 물 수 집 운 반, 처 리 및 원 료 재 제 영 급 업 가 업 주 자 무 용 시 종 사 일 족 상 급 중 종 사 일 자 임 급 중 종 사 일 자 무 급 중 종 사 일 자
								039 환 경 정 화 및 복 원 업 자 무 영 급 업 가 주 상 용 시 종 사 일 족 임 급 중 종 사 일 자 무 급 중 종 사 일 자

## 6. 산업중분류, 종사상지위 및 동별 종사자수

단위 : 명

산업분류 Industrial Classification					금정구 Geumjeong-gu	서1동 Seo 1(ii)-dong	서2동 Seo 2(i)-dong	서3동 Seo 3(sam)-dong	서4동 Seo 4(sa)-dong	금사동 Geumsa-dong	부곡1동 Bugok 1(ii)-dong	부곡2동 Bugok 2(i)-dong
상업 임무	용 시 급	종 및 중	사 일 사	자 일 자	— — —	— — —	— — —	— — —	— — —	— — —	— — —	— — —
F	건 자 무	설 영 급	(41 ~ 42) 업 가	주 축 자 일 자	4 606 255 47	20 9 3	40 21 —	61 11 3	18 3 1	125 13 1	85 9 —	137 12 2
	상 임 무	용 시 급	종 및 중	사 일 사	2 544 1 753 7	2 3 3	18 1 —	15 32 —	8 6 —	109 2 —	33 43 —	122 1 —
41	중 자 무	합 영 급	건 업 가	설 업 주 축 자 일 자	1 076 29 5	— — —	12 1 —	— — —	— — —	24 1 —	7 — —	22 2 —
	상 임 무	용 시 급	종 및 중	사 일 사	697 341 4	— — —	11 — —	— — —	— — —	23 — —	7 — —	20 — —
42	전 자 무	문 영 급	직 업 가	별 공 사 업 주 축 자 일 자	3 530 226 42	20 9 3	28 20 —	61 11 3	18 3 1	101 12 1	78 9 —	115 10 2
	상 임 무	용 시 급	종 및 중	사 일 사	1 847 1 412 3	2 3 3	7 1 —	15 32 —	8 6 —	86 2 —	26 43 —	102 1 —
G	도 자 무	매 영 급	및 업 가	소 매 업 주 축 자 일 자	13 952 4 403 1 352	256 168 51	317 199 31	251 93 35	595 345 136	1 025 257 72	414 197 53	969 187 63
	상 임 무	용 시 급	종 및 중	사 일 사	5 644 1 484 1 069	15 12 10	69 18 —	34 11 78	65 21 28	553 133 10	129 13 22	494 103 122
45	자 자 무	동 영 급	차 업 가	및 업 주 축 자 일 자	555 98 14	1 1 —	7 4 1	2 2 —	2 1 1	92 18 3	1 1 —	81 9 —
	상 임 무	용 시 급	종 및 중	사 일 사	327 36 80	— — —	2 — —	— — —	— — —	64 2 5	— — —	44 16 12
46	도 자 무	매 영 급	및 업 가	상 품 중 개 업 주 축 자 일 자	4 597 675 269	7 3 1	31 17 2	45 20 12	17 8 4	491 68 19	97 20 7	237 20 11
	상 임 무	용 시 급	종 및 중	사 일 사	3 125 386 142	— — 3	12 — —	11 1 1	5 — —	337 67 —	70 — —	195 11 —
47	소 자 무	매 영 급	업 가	자 동 차 체 외 주 축 자 일 자	8 800 3 630 1 069	248 164 50	279 178 28	204 71 23	576 336 131	442 171 50	316 176 46	651 158 52
	상 임 무	용 시 급	종 및 중	사 일 사	2 192 1 062 847	15 12 7	55 18 —	23 10 77	60 21 28	152 64 5	59 13 22	255 76 110
H	운 자 무	수 영 급	업 가	(49~52) 업 주 축 자 일 자	7 615 1 704 43	337 66 1	441 132 2	101 87 2	75 68 3	2 971 154 2	113 103 3	242 109 7
	상 임 무	용 시 급	종 및 중	사 일 사	5 005 159 704	265 5 —	303 1 3	6 5 1	1 — 3	2 702 1 112	2 5 —	36 11 79
49	육 운 자	상 영	운 송 업	및 파 이 프 라 인 업 주	6 250 1 519	326 59	427 122	89 77	56 53	2 869 126	105 96	177 102

## 6. Number of Workers by Industrial Divisions, Status of Workers &amp; Dong

Unit : Person

부곡3동	부곡4동	장전1동	장전2동	장전3동	선두구동	청룡노포동	남산동	산업분류					
Bugok 3(sam)-dong	Bugok 4(sa)-dong	Jangjeon 1(il)-dong	Jangjeon 2(g)-dong	Jangjeon 3(sam)-dong	Seondugu-dong	Cheongnyongnopo-dong	Namsan-dong	Industrial Classification					
-	-	-	-	-	-	-	-	F	상업	유통	제조	서비스	주거
-	-	-	-	-	-	-	-		무	업	업	업	업
-	-	-	-	-	-	-	-						
265	53	181	549	56	39	432	1 250	41	건설	제조	제조	제조	제조
18	11	16	4	18	6	11	50		자	업	업	업	업
1	2	6	-	5	2	3	9		무	업	업	업	업
204	36	104	86	11	20	354	657	42	상업	유통	제조	서비스	주거
42	4	55	455	22	11	64	534		상	업	업	업	업
-	-	-	4	-	-	-	-		무	업	업	업	업
82	8	18	48	1	7	45	438	43	제조	제조	제조	제조	제조
-	-	1	2	1	3	8	9		자	업	업	업	업
-	-	-	-	-	2	2	1		무	업	업	업	업
73	8	17	41	-	-	29	227	44	상업	유통	제조	서비스	주거
9	-	-	1	-	2	6	201		상	업	업	업	업
-	-	-	4	-	-	-	-		무	업	업	업	업
183	45	163	501	55	32	387	812	45	전	문	직	별	공
18	11	15	2	17	3	3	41		자	업	업	업	업
1	2	6	-	5	-	1	8		무	업	업	업	업
131	28	87	45	11	20	325	430	46	상업	유통	제조	서비스	주거
33	4	55	454	22	9	58	333		상	업	업	업	업
-	-	-	-	-	-	-	-		무	업	업	업	업
1 653	294	624	216	1 720	339	364	2 134	G	도매	및	소매	업(45~47)	주거
251	168	288	84	636	142	120	613		자	업	업	업	업
58	56	75	35	144	83	35	219		무	업	업	업	업
886	39	181	75	501	80	146	962	47	상업	유통	제조	서비스	주거
80	13	52	21	347	34	63	239		상	업	업	업	업
378	18	28	1	92	-	-	101		무	업	업	업	업
89	9	41	2	35	-	6	46	48	자동차	및	부품	판매	업
13	6	13	-	7	-	1	9		자	업	업	업	업
1	2	-	-	2	-	1	2		무	업	업	업	업
45	1	26	2	18	-	3	22	49	상업	유통	제조	서비스	주거
-	-	2	-	-	-	1	13		상	업	업	업	업
30	-	-	-	8	-	-	-		무	업	업	업	업
619	56	223	22	81	277	174	1 089	50	도매	및	상품	중개	업
60	19	56	4	27	97	43	122		자	업	업	업	업
11	9	17	1	16	69	19	45		무	업	업	업	업
466	23	133	17	26	80	105	768	51	상업	유통	제조	서비스	주거
32	2	13	-	12	31	7	98		상	업	업	업	업
50	3	4	-	-	-	-	56		무	업	업	업	업
945	229	360	192	1 604	62	184	999	52	소매	업	자동차	제조	업
178	143	219	80	602	45	76	482		자	업	업	업	업
46	45	58	34	126	14	15	172		무	업	업	업	업
375	15	22	56	457	-	38	172	53	상업	유통	제조	서비스	주거
48	11	37	21	335	3	55	128		상	업	업	업	업
298	15	24	1	84	-	-	45		무	업	업	업	업
340	109	283	57	123	101	905	674	H	운수	업	업(49~52)	주거	
126	102	78	48	69	22	47	217		자	업	업	업	업
1	-	3	4	5	-	-	1		무	업	업	업	업
40	5	34	-	45	19	840	447	54	상업	유통	제조	서비스	주거
2	2	1	5	4	54	18	9		상	업	업	업	업
171	-	167	-	-	6	-	-		무	업	업	업	업
134	97	263	49	87	43	646	417	49	육상운송	및	파이프라인	업	
112	97	68	43	49	22	45	207		자	영	송	업	주

## 6. 산업중분류, 종사상지위 및 동별 종사자수

단위 : 명

산업분류 Industrial Classification					구서1동 Guseo 1 (il) -dong	구서2동 Guseo 2 (i) -dong	금성동 Geumseong -dong					
	상 업 무	용 시 급	종 및 중	사 일 사	자 일 자	-	-	-				
						-	-	-				
						-	-	-				
F	건 설 업	(41 ~ 42)				863	432	-				
	자 무	영 급	업 가	주 속		17	26	-				
						4	5	-				
	상 업 무	용 시 급	종 및 중	사 일 사	자 일 자	495	270	-				
						347	131	-				
						-	-	-				
41	중 자 무	합 영 급	건 설 업	가 주 속		252	112	-				
						1	-	-				
						-	-	-				
	상 업 무	용 시 급	종 및 중	사 일 사	자 일 자	198	43	-				
						53	69	-				
						-	-	-				
42	전 문 자 무	직 영 급	별 업 가	공 사 주 속		611	320	-				
						16	26	-				
						4	5	-				
	상 업 무	용 시 급	종 및 중	사 일 사	자 일 자	297	227	-				
						294	62	-				
						-	-	-				
G	도 매 자 무	및 영 급	소 매 업	(45~47)		1 657	1 089	35				
						353	292	10				
						102	97	7				
	상 업 무	용 시 급	종 및 중	사 일 사	자 일 자	891	518	6				
						169	143	12				
						142	39	-				
45	자 동 차 자 무	및 영 급	부 품 업	판 매 주 속		64	77	-				
						10	3	-				
						1	-	-				
	상 업 무	용 시 급	종 및 중	사 일 사	자 일 자	26	74	-				
						2	-	-				
						25	-	-				
46	도 매 자 무	및 영 급	상 품 업	중 개 주 속		727	386	18				
						52	38	1				
						12	14	-				
	상 업 무	용 시 급	종 및 중	사 일 사	자 일 자	569	302	6				
						76	25	11				
						18	7	-				
47	소 매 자 무	업 영 급	자 동 차 업	제 외 주 속		866	626	17				
						291	251	9				
						89	83	7				
	상 업 무	용 시 급	종 및 중	사 일 사	자 일 자	296	142	-				
						91	118	1				
						99	32	-				
H	운 수 자 무	업 영 급	(49~52)			533	191	19				
						134	139	3				
						5	4	-				
	상 업 무	용 시 급	종 및 중	사 일 사	자 일 자	212	32	16				
						20	16	-				
						162	-	-				
49	육 상 운 송 자	및 영	파이프라인			269	177	19				
						108	130	3				

## 6. Number of Workers by Industrial Divisions, Status of Workers & Dong

Unit : Person

								산업분류 Industrial Classification				
								상 임 무	용 시 급	종 밋 중	사 일 사	자 일 자
								F	건 자 무 상 임 무	설 영 급 용 시 급	(41) 업 가 사 일 사	~ 42) 주 속 자 일 자
								041	중 자 무 상 임 무	합 영 급 용 시 급	건 업 가 사 일 사	설 업 주 속 자 일 자
								042	전 자 무 상 임 무	문 직 영 급 용 시 급	별 종 밋 중	공 사 업 주 속 자 일 자
								G	도 자 무 상 임 무	매 및 영 급 용 시 급	소 매 업 가 사 일 사	(45~47) 주 속 자 일 자
								045	자 자 무 상 임 무	동 차 및 영 급 용 시 급	부 종 밋 중	품 판 매 업 주 속 자 일 자
								046	도 자 무 상 임 무	매 및 영 급 용 시 급	상 품 업 가 사 일 사	중 개 업 주 속 자 일 자
								047	소 자 무 상 임 무	매 업 영 급 용 시 급	자 동 차 업 가 사 일 사	제 외 주 속 자 일 자
								H	운 자 무 상 임 무	수 영 급 용 시 급	업 종 밋 중	(49~52) 주 속 자 일 자
								049	육 상 운 송 자	및 영	파 이 프 라 인 업	운 송 업 주

## 6. 산업중분류, 종사상지위 및 동별 종사자수

단위 : 명

산업분류 Industrial Classification					금정구 Geumjeong-gu	서1동 Seo 1(ii)-dong	서2동 Seo 2(i)-dong	서3동 Seo 3(sam)-dong	서4동 Seo 4(sa)-dong	금사동 Geumsa-dong	부곡1동 Bugok 1(ii)-dong	부곡2동 Bugok 2(i)-dong
	무	급	가	족	18	—	—	1	—	1	2	5
	상	용	사	자	4 356	265	302	5	—	2 669	2	20
	임	시	일	일	66	2	—	5	—	1	5	11
	무	급	종	사	291	—	3	1	3	72	—	39
50	수	상	운	송	1	—	—	—	—	—	—	1
	자	영	업	업	—	—	—	—	—	—	—	—
	무	급	가	족	—	—	—	—	—	—	—	—
	상	용	사	자	1	—	—	—	—	—	—	1
	임	시	일	일	—	—	—	—	—	—	—	—
51	무	급	종	사	—	—	—	—	—	—	—	—
	항	공	운	송	—	—	—	—	—	—	—	—
	자	영	업	업	—	—	—	—	—	—	—	—
	무	급	가	족	—	—	—	—	—	—	—	—
	상	용	사	자	—	—	—	—	—	—	—	—
52	임	시	일	일	—	—	—	—	—	—	—	—
	무	급	종	사	—	—	—	—	—	—	—	—
	창	고	운	송	1 364	11	14	12	19	102	8	64
	서	비	업	관	185	7	10	10	15	28	7	7
	자	영	가	주	25	1	2	1	3	1	1	2
I	무	용	종	사	648	—	1	1	1	33	—	15
	상	시	일	일	93	3	1	—	—	—	—	—
	임	급	종	사	413	—	—	—	—	40	—	40
	무	급	종	사	—	—	—	—	—	—	—	—
	숙	박	음	식	8 478	135	395	222	366	374	174	278
55	자	영	업	점	3 520	84	202	97	231	214	95	111
	무	급	가	주	1 575	23	51	42	71	73	40	55
	상	용	종	사	1 522	3	69	58	22	49	24	49
	임	시	일	일	1 823	25	73	19	42	38	14	63
	무	급	종	사	38	—	—	6	—	—	1	—
56	숙	박	음	식	380	4	30	21	18	12	5	—
	자	영	업	점	147	3	16	9	10	7	1	—
	무	급	가	주	79	1	12	8	5	4	1	—
	상	용	종	사	127	—	2	2	—	—	2	—
	임	시	일	일	27	—	—	2	3	1	1	—
58	무	급	종	사	—	—	—	—	—	—	—	—
	음	식	점	업	8 098	131	365	201	348	362	169	278
	자	영	업	점	3 373	81	186	88	221	207	94	111
	무	급	가	주	1 496	22	39	34	66	69	39	55
	상	용	종	사	1 395	3	67	56	22	49	22	49
J	임	시	일	일	1 796	25	73	17	39	37	13	63
	무	급	종	사	38	—	—	6	—	—	1	—
	출	판	영	상	1 112	—	—	3	6	107	8	170
	자	영	업	주	54	—	—	1	—	3	—	3
	무	급	가	주	9	—	—	—	—	—	—	—
58	상	용	종	사	926	—	—	2	6	104	8	167
	임	시	일	일	70	—	—	—	—	—	—	—
	무	급	종	사	53	—	—	—	—	—	—	—
	출	판	영	상	302	—	—	3	—	—	4	38
	자	영	업	주	17	—	—	1	—	—	—	—
58	무	급	가	주	—	—	—	—	—	—	—	—
	상	용	종	사	279	—	—	2	—	—	4	38
	임	시	일	일	6	—	—	—	—	—	—	—

## 6. Number of Workers by Industrial Divisions, Status of Workers & Dong

Unit : Person

부곡3동 Bugok 3(sam)-dong	부곡4동 Bugok 4(sa)-dong	장전1동 Jangjeon 1(il)-dong	장전2동 Jangjeon 2(ii)-dong	장전3동 Jangjeon 3(sam)-dong	선두구동 Seondugu-dong	청룡노포동 Cheongnyongnopo-dong	남산동 Namsan-dong	산업분류 Industrial Classification				
—	—	2	2	1	—	—	1	무급가족	상용종사	임시직	업종사	업종사
20	—	25	—	35	10	601	200	상용종사	임시직	무급종사	업종사	업종사
2	—	1	4	2	5	—	9	상용종사	임시직	무급종사	업종사	업종사
—	—	167	—	—	6	—	—	50	수자무상임무	상용종사	업종사	업종사
—	—	—	—	—	—	—	—	51	항자무상임무	공영종사	업종사	업종사
—	—	—	—	—	—	—	—	52	창고및비영급	상용종사	업종사	업종사
—	—	—	—	—	—	—	—	53	숙박및음식점	상용종사	업종사	업종사
—	—	—	—	—	—	—	—	54	숙박및음식점	상용종사	업종사	업종사
—	—	—	—	—	—	—	—	55	숙박및음식점	상용종사	업종사	업종사
—	—	—	—	—	—	—	—	56	음식점및주점	상용종사	업종사	업종사
—	—	—	—	—	—	—	—	57	출판,영상,방송통신및정보서비스	상용종사	업종사	업종사
206	12	20	8	36	58	259	257	58	출판,영상,방송통신및정보서비스	상용종사	업종사	업종사
14	5	10	5	20	—	2	10	59	출판,영상,방송통신및정보서비스	상용종사	업종사	업종사
1	—	1	2	4	—	—	—	60	출판,영상,방송통신및정보서비스	상용종사	업종사	업종사
20	5	9	—	10	9	239	247	61	출판,영상,방송통신및정보서비스	상용종사	업종사	업종사
—	2	—	1	2	49	18	—	62	출판,영상,방송통신및정보서비스	상용종사	업종사	업종사
171	—	—	—	—	—	—	—	63	출판,영상,방송통신및정보서비스	상용종사	업종사	업종사
602	262	543	537	1 434	143	428	926	64	출판,영상,방송통신및정보서비스	상용종사	업종사	업종사
225	155	274	191	471	53	153	383	65	출판,영상,방송통신및정보서비스	상용종사	업종사	업종사
108	45	113	101	189	37	79	192	66	출판,영상,방송통신및정보서비스	상용종사	업종사	업종사
156	20	56	168	242	42	82	132	67	출판,영상,방송통신및정보서비스	상용종사	업종사	업종사
112	30	98	76	527	10	114	215	68	출판,영상,방송통신및정보서비스	상용종사	업종사	업종사
1	12	2	1	5	1	—	4	69	출판,영상,방송통신및정보서비스	상용종사	업종사	업종사
3	6	31	53	66	—	19	5	70	출판,영상,방송통신및정보서비스	상용종사	업종사	업종사
2	4	20	6	39	—	10	—	71	출판,영상,방송통신및정보서비스	상용종사	업종사	업종사
1	2	7	2	16	—	6	—	72	출판,영상,방송통신및정보서비스	상용종사	업종사	업종사
—	—	1	45	1	—	—	5	73	출판,영상,방송통신및정보서비스	상용종사	업종사	업종사
—	—	3	—	10	—	3	—	74	출판,영상,방송통신및정보서비스	상용종사	업종사	업종사
—	—	—	—	—	—	—	—	75	출판,영상,방송통신및정보서비스	상용종사	업종사	업종사
599	256	512	484	1 368	143	409	921	76	출판,영상,방송통신및정보서비스	상용종사	업종사	업종사
223	151	254	185	432	53	143	383	77	출판,영상,방송통신및정보서비스	상용종사	업종사	업종사
107	43	106	99	173	37	73	192	78	출판,영상,방송통신및정보서비스	상용종사	업종사	업종사
156	20	55	123	241	42	82	127	79	출판,영상,방송통신및정보서비스	상용종사	업종사	업종사
112	30	95	76	517	10	111	215	80	출판,영상,방송통신및정보서비스	상용종사	업종사	업종사
1	12	2	1	5	1	—	4	81	출판,영상,방송통신및정보서비스	상용종사	업종사	업종사
170	2	10	72	63	1	—	121	82	출판,영상,방송통신및정보서비스	상용종사	업종사	업종사
4	1	4	5	15	1	—	7	83	출판,영상,방송통신및정보서비스	상용종사	업종사	업종사
1	—	—	1	6	—	—	—	84	출판,영상,방송통신및정보서비스	상용종사	업종사	업종사
165	1	5	63	31	—	—	112	85	출판,영상,방송통신및정보서비스	상용종사	업종사	업종사
—	—	1	3	11	—	—	2	86	출판,영상,방송통신및정보서비스	상용종사	업종사	업종사
—	—	—	—	—	—	—	—	87	출판,영상,방송통신및정보서비스	상용종사	업종사	업종사
94	—	4	37	13	—	—	58	88	출판,영상,방송통신및정보서비스	상용종사	업종사	업종사
3	—	2	1	—	—	—	6	89	출판,영상,방송통신및정보서비스	상용종사	업종사	업종사
—	—	—	—	—	—	—	—	90	출판,영상,방송통신및정보서비스	상용종사	업종사	업종사
91	—	1	34	13	—	—	50	91	출판,영상,방송통신및정보서비스	상용종사	업종사	업종사
—	—	1	2	—	—	—	2	92	출판,영상,방송통신및정보서비스	상용종사	업종사	업종사

## 6. 산업중분류, 종사상지위 및 동별 종사자수

단위 : 명

산업분류 Industrial Classification					구서1동 Guseo 1 (il) -dong	구서2동 Guseo 2 (i) -dong	금성동 Geumseong-dong								
50	무상임무	급용시급	가종및중	자사일사	2 154 5 -	1 32 14 -	- 16 - -								
	수자무상임무	상영급용시급	운업가종및중	송업사일사	- - - - -	- - - - -	- - - - -								
	51	항자무상임무	공영급용시급	운업가종및중	송업사일사	- - - - -	- - - - -	- - - - -							
		52	창고및비영급용시급	송스업가종및중	관업주족자일사	264 26 3 58 15 162	14 9 3 - 2 -	- - - - - -							
			I	숙박및음식점(55~56)	영급업가종및중	업주족자일사	556 203 99 132 117 5	654 248 139 109 158 -	449 130 118 109 92 -						
				55	숙자무상임무	영급용시급	박업가종및중	31 14 8 5 4 -	12 6 6 - - -	64 - - 64 - -					
					56	음식점및주점	영급용시급	및업가종및중	525 189 91 127 113 5	642 242 133 109 158 -	385 130 118 45 92 -				
J	출판, 영상, 방송, 정보 서비스(58~63)					영급용시급	및업가종및중	262 6 1 205 47 3	117 4 - 57 6 50	- - - - - -					
	58	출자무상임				영급용시	판업가종및	41 3 - 37 1	10 1 - 9 -	- - - - -					



## 6. Number of Workers by Industrial Divisions, Status of Workers & Dong

Unit : Person

								산업분류 Industrial Classification					
								무상임무	급 용시급	종 밋중	가 사일사	족 자일자	
								050	수자무상임무	상 영급 용시급	운 종 밋중	송 업가 사일사	업 주 족 자일자
								051	항자무상임무	공 영급 용시급	운 종 밋중	송 업가 사일사	업 주 족 자일자
								052	창고및 자무상임무	영급 용시급	운 송 관 련 서 비 스 업	업가 사일사	주 족 자일자
								I	숙박및음식점업(55 ~ 56)	영급 용시급	종 밋중	업가 사일사	주 족 자일자
								055	숙자무상임무	영급 용시급	박 종 밋중	업가 사일사	업 주 족 자일자
								056	음식점및주점업	영급 용시급	밋 종 밋중	주업가 사일사	업 주 족 자일자
								J	출판, 영상, 방송통신 및 정보 서비스업(58 ~ 63)	영급 용시급	종 밋중	업가 사일사	주 족 자일자
								058	출자무상임	영급 용시	판 종 밋	업가 사일	업 주 족 자일

## 6. 산업중분류, 종사상지위 및 동별 종사자수

단위 : 명

산업분류 Industrial Classification					금정구 Geumjeong-gu	서1동 Seo 1(ii)-dong	서2동 Seo 2(i)-dong	서3동 Seo 3(sam)-dong	서4동 Seo 4(sa)-dong	금사동 Geumsa-dong	부곡1동 Bugok 1(ii)-dong	부곡2동 Bugok 2(i)-dong
무	급	종	사	자	-	-	-	-	-	-	-	-
59	영상·오디오 기록물 제작 및 배급업	종사자	업	자	145	-	-	-	-	-	-	21
	상임무	급	종	사	21	-	-	-	-	-	-	-
	임시급	종	사	자	7	-	-	-	-	-	-	-
	상임무	급	종	사	55	-	-	-	-	-	-	21
	임시급	종	사	자	12	-	-	-	-	-	-	-
	상임무	급	종	사	50	-	-	-	-	-	-	-
60	방사선 영상	종	업	자	23	-	-	-	-	21	-	-
	상임무	급	종	사	2	-	-	-	-	2	-	-
	임시급	종	사	자	-	-	-	-	-	-	-	-
	상임무	급	종	사	21	-	-	-	-	19	-	-
	임시급	종	사	자	-	-	-	-	-	-	-	-
	상임무	급	종	사	-	-	-	-	-	-	-	-
61	통계	종	업	자	468	-	-	-	6	65	4	100
	상임무	급	종	사	9	-	-	-	-	1	-	2
	임시급	종	사	자	2	-	-	-	-	-	-	-
	상임무	급	종	사	402	-	-	-	6	64	4	98
	임시급	종	사	자	52	-	-	-	-	-	-	-
	상임무	급	종	사	3	-	-	-	-	-	-	-
62	컴퓨터 프로그래밍, 시스템 통합 및 관리	종	업	자	151	-	-	-	-	21	-	11
	상임무	급	종	사	4	-	-	-	-	-	-	1
	임시급	종	사	자	-	-	-	-	-	-	-	-
	상임무	급	종	사	147	-	-	-	-	21	-	10
	임시급	종	사	자	-	-	-	-	-	-	-	-
	상임무	급	종	사	-	-	-	-	-	-	-	-
63	정보 서비스	종	업	자	23	-	-	-	-	-	-	-
	상임무	급	종	사	1	-	-	-	-	-	-	-
	임시급	종	사	자	-	-	-	-	-	-	-	-
	상임무	급	종	사	22	-	-	-	-	-	-	-
	임시급	종	사	자	-	-	-	-	-	-	-	-
	상임무	급	종	사	-	-	-	-	-	-	-	-
K	금융 및 보험업	종	업	자	1 037	19	26	24	72	41	35	63
(64	자영업	종	업	자	22	1	1	-	4	2	3	1
66)	상임무	급	종	사	1	-	-	-	-	-	-	-
	임시급	종	사	자	971	15	25	24	68	39	31	57
	상임무	급	종	사	43	3	-	-	-	-	1	5
	임시급	종	사	자	-	-	-	-	-	-	-	-
64	금융	종	업	자	816	19	26	24	72	38	32	57
	상임무	급	종	사	15	1	1	-	4	1	-	1
	임시급	종	사	자	1	-	-	-	-	-	-	-
	상임무	급	종	사	760	15	25	24	68	37	31	51
	임시급	종	사	자	40	3	-	-	-	-	1	5
	상임무	급	종	사	-	-	-	-	-	-	-	-
65	보험 및 연금	종	업	자	149	-	-	-	-	-	-	6
	상임무	급	종	사	-	-	-	-	-	-	-	-
	임시급	종	사	자	-	-	-	-	-	-	-	-
	상임무	급	종	사	148	-	-	-	-	-	-	6
	임시급	종	사	자	1	-	-	-	-	-	-	-
	상임무	급	종	사	-	-	-	-	-	-	-	-
66	금융 및 보험 관련업	종	업	자	72	-	-	-	-	3	3	-

## 6. Number of Workers by Industrial Divisions, Status of Workers & Dong

Unit : Person

부곡3동 Bugok 3(sam)-dong	부곡4동 Bugok 4(sa)-dong	장전1동 Jangjeon 1(il)-dong	장전2동 Jangjeon 2(ii)-dong	장전3동 Jangjeon 3(sam)-dong	선두구동 Seondugu-dong	청룡노포동 Cheongnyongnopo-dong	남산동 Namsan-dong	산업분류 Industrial Classification
-	-	-	-	-	-	-	-	무 급 종 사 자
-	-	1	6	41	1	-	20	59 영상·오디오 기록물 제작 및 배급업
-	-	1	4	14	1	-	-	자영업자
-	-	-	1	6	-	-	-	상용종사자
-	-	-	-	10	-	-	20	임시종사자
-	-	-	1	11	-	-	-	무급종사자
-	-	-	-	-	-	-	-	
-	-	-	-	-	-	-	-	60 방자영송업주
-	-	-	-	-	-	-	-	자무영급가족
-	-	-	-	-	-	-	-	상용종사자
-	-	-	-	-	-	-	-	임시종사자
-	-	-	-	-	-	-	-	
60	2	-	24	4	-	-	7	61 통자신업업
1	1	-	-	-	-	-	1	자무영급가족
1	-	-	-	-	-	-	-	상용종사자
58	1	-	24	4	-	-	6	임시종사자
-	-	-	-	-	-	-	-	무급종사자
-	-	-	-	-	-	-	-	
16	-	5	5	-	-	-	18	62 컴퓨터 프로그래밍, 시스템 통합 및 관리업
-	-	1	-	-	-	-	-	자영업주
-	-	-	-	-	-	-	-	무급가족
16	-	4	5	-	-	-	18	상용종사자
-	-	-	-	-	-	-	-	임시종사자
-	-	-	-	-	-	-	-	무급종사자
-	-	-	-	5	-	-	18	63 정보서비스업
-	-	-	-	1	-	-	-	자영업주
-	-	-	-	-	-	-	-	무급가족
-	-	-	-	4	-	-	18	상용종사자
-	-	-	-	-	-	-	-	임시종사자
-	-	-	-	-	-	-	-	무급종사자
66	40	30	31	70	13	7	139	K 금융 및 보험업
-	1	1	1	4	-	-	1	(64) 자영업주
-	1	-	-	-	-	-	-	자무영급가족
63	37	27	30	58	13	7	132	상용종사자
3	1	2	-	8	-	-	6	임시종사자
-	-	-	-	-	-	-	-	무급종사자
42	21	29	30	70	13	7	138	64 금융업
-	1	1	-	4	-	-	-	자무영급가족
-	1	-	-	-	-	-	-	상용종사자
41	18	26	30	58	13	7	132	임시종사자
1	1	2	-	8	-	-	6	무급종사자
-	-	-	-	-	-	-	-	
-	19	-	-	-	-	-	-	65 보험 및 연금업
-	-	-	-	-	-	-	-	자영업주
-	-	-	-	-	-	-	-	무급가족
-	19	-	-	-	-	-	-	상용종사자
-	-	-	-	-	-	-	-	임시종사자
-	-	-	-	-	-	-	-	무급종사자
24	-	1	1	-	-	-	1	66 금융 및 보험 관련업

## 6. 산업중분류, 종사상지위 및 동별 종사자수

단위 : 명

산업분류 Industrial Classification		구서1동 Guseo 1 (il) -dong	구서2동 Guseo 2 (i) -dong	금성동 Geumseong -dong				
무 급 종 사 자		-	-	-				
59 영상·오디오 기록물 제작 및 배급업 주 무상업자 임 무	업 가 사 일 사	1 1 - - -	54 - - 4 - 50	- - - - -				
60 방 자 무 상 임 무	송 업 가 사 일 사	- - - - -	2 - - 2 - -	- - - - -				
61 통 자 무 상 임 무	신 업 가 사 일 사	182 1 1 131 46 3	14 2 - 6 6 -	- - - - - -				
62 컴 퓨 터 프 로 그 래 밍 , 시 스템 통 합 및 관 리 업 자 영 업 주 무 급 가 족 상 용 중 사 자 임 시 및 일 무 급 중 사 자		38 1 - 37 - -	37 1 - 36 - -	- - - - - -				
63 청 보 서 비 스 업 자 영 업 주 무 급 가 족 상 용 중 사 자 임 시 및 일 무 급 중 사 자		- - - - - -	- - - - - -	- - - - - -				
K 금 융 및 보 험 업 (64 ~ 66) 자 영 업 주 무 급 가 족 상 용 중 사 자 임 시 및 일 무 급 중 사 자		108 2 - 96 10 -	249 - - 245 4 -	4 - - 4 - -				
64 금 자 무 상 임 무	융 업 가 사 일 사	105 1 - 94 10 -	89 - - 86 3 -	4 - - 4 - -				
65 보 험 및 연 금 업 자 영 업 주 무 급 가 족 상 용 중 사 자 임 시 및 일 무 급 중 사 자		- - - - - -	124 - - 123 1 -	- - - - - -				
66 금 융 및 보 험 관 련 업		3	36	-				

## 6. Number of Workers by Industrial Divisions, Status of Workers & Dong

Unit : Person

								산업분류 Industrial Classification
								무 급 종 사 자
								영 상 · 오 디 오 기 록 물 제 작 및 059 배 자 무 상 임 무 업 가 사 일 사 업 주 족 자 일 자
								방 자 무 상 임 무 송 업 가 사 일 사 업 주 족 자 일 자
								통 자 무 상 임 무 신 업 가 사 일 사 업 주 족 자 일 자
								컴 퓨 터 프 로 그 래밍, 시스 템 통 합 및 062 관 자 무 상 임 무 리 업 가 사 일 사 업 주 족 자 일 자
								정 보 서 비 스 업 주 족 자 일 자
								금 융 및 보 험 업 (64 ~ 66) 주 족 자 일 자
								금 자 무 상 임 무 융 업 가 사 일 사 업 주 족 자 일 자
								보 험 및 연 금 업 주 족 자 일 자
								066 금 융 및 보 험 관 련 서 비 스 업

## 6. 산업중분류, 종사상지위 및 동별 종사자수

단위 : 명

산업분류 Industrial Classification				금정구 Geumjeong-gu	서1동 Seo 1(ii)-dong	서2동 Seo 2(i)-dong	서3동 Seo 3(sam)-dong	서4동 Seo 4(sa)-dong	금사동 Geumsa-dong	부곡1동 Bugok 1(ii)-dong	부곡2동 Bugok 2(i)-dong
자 무 상 임 무	영 급 용 시 급	업 가 종 및 종	주 축 자 일 자	7 — 63 2 —	— — — —	— — — —	— — — —	— — — —	1 — 2 —	3 — — —	— — — —
L	부 동 (68	산 업 ~	업 대 69)	1 232	8	37	17	11	42	15	94
자 무 상 임 무	영 급 용 시 급	업 가 종 및 종	주 축 자 일 자	352 46 733 64 37	6 1 — 1 —	7 1 28 1 —	6 — 11 — —	9 1 1 — —	16 — 24 2 —	11 4 — — —	22 — 67 5 —
68	부 자 무 상 임 무	동 영 급 용 시 급	산 업 가 사 일 자	1 027 273 19 677 38 20	4 3 — — 1 —	35 7 1 26 1 —	15 5 — 10 — —	6 6 — — — —	38 12 — 24 2 —	7 6 1 — — —	80 19 — 58 3 —
69	임 대 자 무 상 임 무	업 영 급 용 시 급	부 동 산 체 외 주 축 자 일 자	205 79 27 56 26 17	4 3 1 — — —	2 — — 2 — —	2 1 — 1 — —	5 3 1 1 — —	4 4 — — — —	8 5 3 — — —	14 3 — 9 2 —
M	전 문 서 비 스 업 (70 ~ 73)	과 학 업 (70 ~ 73)	및 기 술 업 (70 ~ 73)	2 230	6	3	3	3	31	13	518
자 무 상 임 무	영 급 용 시 급	업 가 종 및 종	주 축 자 일 자	200 21 1 871 131 7	3 1 2 — —	3 — — — —	2 1 — — —	3 — — — —	4 — 27 — —	2 1 10 — —	48 3 459 5 3
70	연 자 무 상 임 무	구 영 급 용 시 급	개 업 가 사 일 자	339 — — 326 12 1	— — — — — —	— — — — — —	— — — — — —	— — — — — —	— — — — — —	— — — — — —	— — — — — —
71	전 문 서 비 스 업	과 학 업	및 기 술 업	582 91 6 472 13 —	1 1 — — — —	— — — — — —	1 1 — — — —	— — — — — —	3 3 — — — —	— — — — — —	316 42 2 267 5 —
72	건축기술, 엔지니어링 및 기타 과학기술 서비스업	엔지니어링 및 과학기술 서비스업	및 기 술 업	1 118 39 — 984 94 1	2 — — 2 — —	— — — — — —	— — — — — —	— — — — — —	— — — — — —	8 — — 8 — —	188 1 — 187 — —
73	기타 전문, 과학 및 기술 서비스업	전문, 과학 및 기술 서비스업	및 기 술 업	191 70 15 89	3 2 1 —	3 3 — —	2 1 1 —	3 3 — —	28 1 — 27	5 2 1 2	14 5 1 5

## 6. Number of Workers by Industrial Divisions, Status of Workers & Dong

Unit : Person

부곡3동 Bugok 3(sam)-dong	부곡4동 Bugok 4(sa)-dong	장전1동 Jangjeon 1(il)-dong	장전2동 Jangjeon 2(ii)-dong	장전3동 Jangjeon 3(sam)-dong	선두구동 Seondugu-dong	청룡노포동 Cheongnyongnopo-dong	남산동 Namsan-dong	산업분류 Industrial Classification			
—	—	—	1	—	—	—	1	자	영	업	주
—	—	—	—	—	—	—	—	무	급	가	족
22	—	1	—	—	—	—	—	상	용	중	사
2	—	—	—	—	—	—	—	임	시	및	일
—	—	—	—	—	—	—	—	무	급	중	사
100	87	70	46	71	11	43	189	L	부	동	업
27	19	23	11	39	7	11	45	(68	자	영	업
3	5	5	1	6	1	1	3	~	무	급	가
63	59	37	33	23	2	29	96	69)	상	용	중
1	3	2	1	2	1	2	31		임	시	및
6	1	3	—	1	—	—	14		무	급	중
83	76	49	40	58	3	41	140	68	부	동	산
21	13	13	7	32	3	10	34		자	영	업
2	4	1	—	1	—	—	—		무	급	가
59	57	32	32	22	—	29	85		상	용	중
—	1	—	1	2	—	2	19		임	시	및
1	1	3	—	1	—	—	2		무	급	중
17	11	21	6	13	8	2	49	69	임	대	업
6	6	10	4	7	4	1	11		자	영	업
1	1	4	1	5	1	1	3		무	급	가
4	2	5	1	1	2	—	11		상	용	중
1	2	2	—	—	1	—	12		임	시	및
5	—	—	—	—	—	—	12		무	급	중
103	5	56	370	38	—	71	494	M	전	문	서
30	2	14	9	13	—	6	25		자	영	업
2	—	3	1	2	—	—	3		무	급	가
69	3	32	344	17	—	65	433		상	용	중
2	—	7	14	6	—	—	32		임	시	및
—	—	—	2	—	—	—	1		무	급	중
9	—	—	315	—	—	—	—	70	연	구	개
—	—	—	—	—	—	—	—		자	영	업
—	—	—	—	—	—	—	—		무	급	가
9	—	—	302	—	—	—	—		상	용	중
—	—	—	12	—	—	—	—		임	시	및
—	—	—	1	—	—	—	—		무	급	중
42	—	7	17	22	—	8	138	71	전	문	서
14	—	3	1	3	—	1	12		자	영	업
1	—	1	—	1	—	—	1		무	급	가
27	—	3	16	15	—	7	123		상	용	중
—	—	—	—	3	—	—	2		임	시	및
—	—	—	—	—	—	—	—		무	급	중
36	3	24	22	2	—	60	335	72	건	축	기
11	—	3	2	1	—	3	6		타	기	타
—	—	—	—	—	—	—	—		자	영	업
25	3	17	19	1	—	57	299		무	급	가
—	—	4	1	—	—	—	30		상	용	중
—	—	—	—	—	—	—	—		임	시	및
16	2	25	16	14	—	3	21	73	기	타	전
5	2	8	6	9	—	2	7		자	영	업
1	—	2	1	1	—	—	2		무	급	가
8	—	12	7	1	—	1	11		상	용	중

## 6. 산업중분류, 종사상지위 및 동별 종사자수

단위 : 명

산업분류 Industrial Classification					구서1동 Guseo 1 (il) -dong	구서2동 Guseo 2 (i) -dong	금성동 Geumseong -dong					
자	영	업	주		1	-	-					
무	급	가	족		-	-	-					
상	용	종	사		2	36	-					
임	시	및	일		-	-	-					
무	급	중	사		-	-	-					
L	부	동	산	업	146	245	-					
(68	자	영	업	대								
	무	급	가	69)	42	51	-					
	상	용	종	주	7	7	-					
	임	시	및	족	84	176	-					
	무	급	중	사	5	7	-					
				자	8	4	-					
68	부	동	산	업	133	219	-					
	자	영	가	주	37	45	-					
	무	급	사	족	4	5	-					
	상	용	종	자	79	164	-					
	임	시	및	일	5	1	-					
	무	급	중	사	8	4	-					
69	임	대	부	산	13	26	-					
	자	영	업	제	5	6	-					
	무	급	가	주	3	2	-					
	상	용	종	족	5	12	-					
	임	시	및	사	-	6	-					
	무	급	중	자	-	-	-					
M	전	문	과	학	249	267	-					
	서	비	스	업								
	자	영	업	(70 ~ 73)	19	17	-					
	무	급	가	주	1	3	-					
	상	용	종	사	192	218	-					
	임	시	및	일	36	29	-					
	무	급	중	사	1	-	-					
70	연	구	개	발	-	15	-					
	자	영	업	업	-	-	-					
	무	급	가	주	-	-	-					
	상	용	종	족	-	15	-					
	임	시	및	사	-	-	-					
	무	급	중	자	-	-	-					
71	전	문	서	비	21	6	-					
	자	영	업	스	7	3	-					
	무	급	가	업	-	-	-					
	상	용	종	사	11	3	-					
	임	시	및	일	3	-	-					
	무	급	중	사	-	-	-					
72	건축기술, 엔지니어링 및				216	222	-					
	기타 과학기술 서비스업											
	자	영	업	주	8	4	-					
	무	급	가	족	-	-	-					
	상	용	종	사	175	191	-					
	임	시	및	일	32	27	-					
	무	급	중	사	1	-	-					
73	기타 전문, 과학 및 기술				12	24	-					
	서	비	스	업								
	자	영	업	주	4	10	-					
	무	급	가	족	1	3	-					
	상	용	종	사	6	9	-					



## 6. Number of Workers by Industrial Divisions, Status of Workers & Dong

Unit : Person

								산업분류 Industrial Classification
								<div>자무업주</div> <div>상상업자</div> <div>임임업자</div> <div>무무업자</div>
								<div>영용업</div> <div>급시급</div> <div>종종종</div> <div>업업업</div> <div>가가가</div> <div>사사사</div> <div>일일일</div> <div>사사사</div>
								<div>L</div> <div>부동산 및 임대업 (68 ~ 69)</div> <div>자무업주</div> <div>상상업자</div> <div>임임업자</div> <div>무무업자</div>
								<div>영용업</div> <div>급시급</div> <div>종종종</div> <div>업업업</div> <div>가가가</div> <div>사사사</div> <div>일일일</div> <div>사사사</div>
								<div>068</div> <div>부동산 및 임대업 (68 ~ 69)</div> <div>자무업주</div> <div>상상업자</div> <div>임임업자</div> <div>무무업자</div>
								<div>영용업</div> <div>급시급</div> <div>종종종</div> <div>업업업</div> <div>가가가</div> <div>사사사</div> <div>일일일</div> <div>사사사</div>
								<div>069</div> <div>부동산 및 임대업 (68 ~ 69)</div> <div>자무업주</div> <div>상상업자</div> <div>임임업자</div> <div>무무업자</div>
								<div>영용업</div> <div>급시급</div> <div>종종종</div> <div>업업업</div> <div>가가가</div> <div>사사사</div> <div>일일일</div> <div>사사사</div>
								<div>M</div> <div>전문, 과학 및 기술 서비스업 (70 ~ 73)</div> <div>자무업주</div> <div>상상업자</div> <div>임임업자</div> <div>무무업자</div>
								<div>영용업</div> <div>급시급</div> <div>종종종</div> <div>업업업</div> <div>가가가</div> <div>사사사</div> <div>일일일</div> <div>사사사</div>
								<div>070</div> <div>전문, 과학 및 기술 서비스업 (70 ~ 73)</div> <div>자무업주</div> <div>상상업자</div> <div>임임업자</div> <div>무무업자</div>
								<div>영용업</div> <div>급시급</div> <div>종종종</div> <div>업업업</div> <div>가가가</div> <div>사사사</div> <div>일일일</div> <div>사사사</div>
								<div>071</div> <div>전문, 과학 및 기술 서비스업 (70 ~ 73)</div> <div>자무업주</div> <div>상상업자</div> <div>임임업자</div> <div>무무업자</div>
								<div>영용업</div> <div>급시급</div> <div>종종종</div> <div>업업업</div> <div>가가가</div> <div>사사사</div> <div>일일일</div> <div>사사사</div>
								<div>072</div> <div>건축기술, 엔지니어링 및 기타 과학업 (70 ~ 73)</div> <div>자무업주</div> <div>상상업자</div> <div>임임업자</div> <div>무무업자</div>
								<div>영용업</div> <div>급시급</div> <div>종종종</div> <div>업업업</div> <div>가가가</div> <div>사사사</div> <div>일일일</div> <div>사사사</div>
								<div>073</div> <div>기타 전문, 과학 및 기술 서비스업 (70 ~ 73)</div> <div>자무업주</div> <div>상상업자</div> <div>임임업자</div> <div>무무업자</div>
								<div>영용업</div> <div>급시급</div> <div>종종종</div> <div>업업업</div> <div>가가가</div> <div>사사사</div> <div>일일일</div> <div>사사사</div>

## 6. 산업중분류, 종사상지위 및 동별 종사자수

단위 : 명

산업분류 Industrial Classification					금정구 Geumjeong-gu	서1동 Seo 1(il)-dong	서2동 Seo 2(ii)-dong	서3동 Seo 3(sam)-dong	서4동 Seo 4(sa)-dong	금사동 Geumsa-dong	부곡1동 Bugok 1(il)-dong	부곡2동 Bugok 2(ii)-dong	
N	임무	시급	및종	일사자	12 5	- -	- -	- -	- -	- -	- -	- 3	
	사업원	시설서비스업	관리업 (74 ~ 75)	및주축	1 737	-	37	3	-	283	4	31	
	자무	영급	업가	사자	65 19	- -	- -	1 -	- -	2 -	3 1	1 -	
	상임	용시	종및	사일자	1 272 295	- -	37 -	- 2	- -	241 40	- -	15 -	
	무	급	중	사자	86	-	-	-	-	-	-	15	
	74	사업자	시설비영급	관리업가	및조업주축	408 6 2	- - -	- - -	3 1 -	- - -	271 - -	2 1 1	4 - -
상임		용시	종및	사일자	333 67 -	- - -	- - -	- 2 -	- - -	234 37 -	- - -	4 - -	
75		사업자	지원영급	서비스업가	및주축	1 329 59 17	- - -	37 - -	- - -	- - -	12 2 -	2 2 -	27 1 -
		상임	용시	종및	사일자	939 228 86	- - -	37 - -	- - -	- - -	7 3 -	- - -	11 - 15
		O	공사자	공회보영급	행정, 국방 및 행정업가	2 335 - -	13 - -	12 - -	10 - -	12 - -	91 - -	18 - -	228 - -
			상임	용시	종및	사일자	1 793 542 -	10 3 -	10 2 -	8 2 -	10 2 -	91 - -	18 - -
	84		공사자	공회보영급	행정, 국방 및 행정업가	2 335 - -	13 - -	12 - -	10 - -	12 - -	91 - -	18 - -	228 - -
			상임	용시	종및	사일자	1 793 542 -	10 3 -	10 2 -	8 2 -	10 2 -	91 - -	18 - -
P			교육서비스업 (85)	및주축		7 690 799 83	241 18 4	70 22 -	267 17 4	64 20 2	229 14 1	311 29 2	682 41 6
			상임	용시	종및	사일자	5 496 817 495	169 47 3	46 2 -	226 14 6	41 1 -	159 55 -	229 32 19
		85	교육서비스업 (85)	및주축		7 690 799 83	241 18 4	70 22 -	267 17 4	64 20 2	229 14 1	311 29 2	682 41 6
			상임	용시	종및	사일자	5 496 817 495	169 47 3	46 2 -	226 14 6	41 1 -	159 55 -	229 32 19
	Q		보건서비스업 (86~87)	및주축		4 890 387 28	29 10 -	392 25 1	49 5 -	147 31 4	282 17 -	147 18 2	205 24 -
			상임	용시	종및	사일자	4 047 401 27	13 5 1	349 7 10	44 - -	110 2 -	229 36 -	126 1 -

## 6. Number of Workers by Industrial Divisions, Status of Workers & Dong

Unit : Person

부곡3동 Bugok 3(sam)-dong	부곡4동 Bugok 4(sa)-dong	장전1동 Jangjeon 1(il)-dong	장전2동 Jangjeon 2(ii)-dong	장전3동 Jangjeon 3(sam)-dong	선두구동 Seondugu-dong	청룡노포동 Cheongnyongnopo-dong	남산동 Namsan-dong	산업분류 Industrial Classification
2 —	— —	3 —	1 1	3 —	— —	— —	— 1	임 시 밋 일 일 무 급 종 사 자
418	102	51	46	154	1	308	49	N 사업시설관리 및 사업지 원 서비스업 (74 ~ 75)
5	3	9	23	4	1	1	6	자 영 업 무 급 가 주
2	—	2	11	2	—	—	1	상 용 종 사 자 임 시 밋 일 일
401	41	40	11	148	—	131	18	무 급 종 사 자
10	8	—	1	—	—	176	6	
—	50	—	—	—	—	—	18	
—	23	32	—	2	1	5	2	74 사업시설관리 및 조경 서비스업
—	1	—	—	—	1	1	1	자 영 업 무 급 가 주
—	—	—	—	—	—	—	1	상 용 종 사 자 임 시 밋 일 일
—	21	32	—	2	—	4	—	무 급 종 사 자
—	1	—	—	—	—	—	—	
—	—	—	—	—	—	—	—	
418	79	19	46	152	—	303	47	75 사업시설관리 및 사업지 원 서비스업
5	2	9	23	4	—	—	5	자 영 업 무 급 가 주
2	—	2	11	2	—	—	—	상 용 종 사 자 임 시 밋 일 일
401	20	8	11	146	—	127	18	무 급 종 사 자
10	7	—	1	—	—	176	6	
—	50	—	—	—	—	—	18	
1 269	9	9	22	72	73	74	108	O 공공행정, 국방 및 사회 보장행정 (84)
—	—	—	—	—	—	—	—	자 영 업 무 급 가 주
—	—	—	—	—	—	—	—	상 용 종 사 자 임 시 밋 일 일
756	9	9	22	69	71	74	106	무 급 종 사 자
513	—	—	—	3	2	—	2	
—	—	—	—	—	—	—	—	
1 269	9	9	22	72	73	74	108	84 공공행정, 국방 및 사회 보장행정
—	—	—	—	—	—	—	—	자 영 업 무 급 가 주
—	—	—	—	—	—	—	—	상 용 종 사 자 임 시 밋 일 일
756	9	9	22	69	71	74	106	무 급 종 사 자
513	—	—	—	3	2	—	2	
—	—	—	—	—	—	—	—	
761	198	287	1 876	276	21	147	756	P 교 육 서 비 스 업 (85)
80	21	60	11	52	—	8	143	자 영 업 무 급 가 주
3	2	3	3	5	—	—	24	상 용 종 사 자 임 시 밋 일 일
609	139	205	1 628	129	13	119	482	무 급 종 사 자
30	36	12	195	65	8	20	74	
39	—	7	39	25	—	—	33	
761	198	287	1 876	276	21	147	756	85 교 육 서 비 스 업
80	21	60	11	52	—	8	143	자 영 업 무 급 가 주
3	2	3	3	5	—	—	24	상 용 종 사 자 임 시 밋 일 일
609	139	205	1 628	129	13	119	482	무 급 종 사 자
30	36	12	195	65	8	20	74	
39	—	7	39	25	—	—	33	
474	83	112	517	224	105	131	1 259	Q 보 건 업 및 사 회 복 지 서비스업 (86~87)
36	12	18	7	34	1	4	61	자 영 업 무 급 가 주
1	—	2	—	4	—	1	4	상 용 종 사 자 임 시 밋 일 일
410	68	92	493	184	99	119	909	무 급 종 사 자
22	3	—	17	2	5	7	282	
5	—	—	—	—	—	—	3	

## 6. 산업중분류, 종사상지위 및 동별 종사자수

단위 : 명

[illegible]

## 6. Number of Workers by Industrial Divisions, Status of Workers & Dong

Unit : Person

								산업분류 Industrial Classification				
								임 무	시 급	및 중	일 사	일 자
							N	사업시설관리 및 사업지원 서비스업 (74 ~ 75)	영 급	업 가	주 속	자 일 자
								사무 상 임 무	용 시 급	종 및 중	사 일 사	자 일 자
							074	사업시설 관리 및 조경 서비스업	영 급	업 가	주 속	자 일 자
								사무 상 임 무	용 시 급	종 및 중	사 일 사	자 일 자
							075	사업지원 서비스업	영 급	업 가	주 속	자 일 자
								사무 상 임 무	용 시 급	종 및 중	사 일 사	자 일 자
							O	공공행정, 국방 및 사회보장 (84)	영 급	업 가	주 속	자 일 자
								사무 상 임 무	용 시 급	종 및 중	사 일 사	자 일 자
							084	공공행정, 국방 및 사회보장 행정	영 급	업 가	주 속	자 일 자
								사무 상 임 무	용 시 급	종 및 중	사 일 사	자 일 자
							P	교육 서비스업 (85)	영 급	업 가	주 속	자 일 자
								사무 상 임 무	용 시 급	종 및 중	사 일 사	자 일 자
							085	교육 서비스업	영 급	업 가	주 속	자 일 자
								사무 상 임 무	용 시 급	종 및 중	사 일 사	자 일 자
							Q	보건업 및 사회복지 서비스업 (86~87)	영 급	업 가	주 속	자 일 자
								사무 상 임 무	용 시 급	종 및 중	사 일 사	자 일 자

## 6. 산업중분류, 종사상지위 및 동별 종사자수

단위 : 명

산업분류 Industrial Classification					금정구 Geumjeong-gu	서1동 Seo 1(ii)-dong	서2동 Seo 2(i)-dong	서3동 Seo 3(sam)-dong	서4동 Seo 4(sa)-dong	금사동 Geumsa-dong	부곡1동 Bugok 1(ii)-dong	부곡2동 Bugok 2(i)-dong		
86	보 건 업	자 영 업	무 급 가 족	상 용 종 사 자	임 시 및 일	무 급 중 사 일 자	3 418	10	360	38	115	192	119	151
							302	4	20	2	25	13	14	22
							21	—	1	—	2	—	—	—
							2 950	6	332	36	86	177	105	127
							141	—	7	—	2	2	—	2
						4	—	—	—	—	—	—	—	—
87	사 회 복 지 서 비 스 업	자 영 업	무 급 가 족	상 용 종 사 자	임 시 및 일	무 급 중 사 일 자	1 472	19	32	11	32	90	28	54
							85	6	5	3	6	4	4	2
							7	—	—	—	2	—	2	—
							1 097	7	17	8	24	52	21	47
							260	5	—	—	34	1	1	1
						23	1	10	—	—	—	—	4	4
R	예 술, 스포츠 및 여가관련 서 비 스 업 (90~91)	자 영 업	무 급 가 족	상 용 종 사 자	임 시 및 일	무 급 중 사 일 자	1 746	42	60	30	63	34	27	43
							642	20	35	16	43	24	18	24
							156	3	5	1	12	4	1	5
							493	14	8	8	1	—	6	7
							424	5	9	5	7	6	2	7
						31	—	3	—	—	—	—	—	—
90	창 작, 예 술 및 여가 관련 서 비 스 업	자 영 업	무 급 가 족	상 용 종 사 자	임 시 및 일	무 급 중 사 일 자	211	14	1	1	5	1	8	3
							40	1	1	1	3	1	2	2
							12	—	—	—	1	—	—	—
							112	13	—	—	—	—	6	1
							28	—	—	—	1	—	—	—
						19	—	—	—	—	—	—	—	—
91	스 포 츠 및 오 략 관 련 서 비 스 업	자 영 업	무 급 가 족	상 용 종 사 자	임 시 및 일	무 급 중 사 일 자	1 535	28	59	29	58	33	19	40
							602	19	34	15	40	23	16	22
							144	3	5	1	11	4	1	5
							381	1	8	8	1	—	—	6
							396	5	9	5	6	6	2	7
						12	—	3	—	—	—	—	—	—
S	협 회 및 단 체, 수 리 및 기 타 개 인 서 비 스 업 (94~96)	자 영 업	무 급 가 족	상 용 종 사 자	임 시 및 일	무 급 중 사 일 자	4 200	99	193	82	137	311	138	249
							1 661	65	105	53	97	93	88	95
							243	8	5	7	10	11	9	13
							1 674	14	64	19	24	191	34	112
							320	7	13	—	4	14	4	10
						302	5	6	3	2	2	3	19	19
94	협 회 및 단 체	자 영 업	무 급 가 족	상 용 종 사 자	임 시 및 일	무 급 중 사 일 자	1 107	16	39	19	18	29	21	54
							—	—	—	—	—	—	—	—
							—	—	—	—	—	—	—	—
							845	13	36	16	14	27	21	46
							30	3	1	—	2	—	—	3
						232	—	2	3	2	2	—	5	5
95	수 리 업	자 영 업	무 급 가 족	상 용 종 사 자	임 시 및 일	무 급 중 사 일 자	1 146	10	48	22	22	205	26	102
							512	8	30	17	21	44	22	35
							54	1	—	2	1	4	2	4
							538	—	10	3	—	147	2	61
							40	—	8	—	—	10	—	2
						2	1	—	—	—	—	—	—	—

## 6. Number of Workers by Industrial Divisions, Status of Workers & Dong

Unit : Person

부곡3동 Bugok 3(sam)-dong	부곡4동 Bugok 4(sa)-dong	장전1동 Jangjeon 1(il)-dong	장전2동 Jangjeon 2(ii)-dong	장전3동 Jangjeon 3(sam)-dong	선두구동 Seondugu-dong	청룡노포동 Cheongnyongnopo-dong	남산동 Namsan-dong	산업분류 Industrial Classification
425	75	45	169	185	96	53	950	86 보 건 업 자 영 업 주 무 급 가 족 상 용 중 사 자 임 시 및 일 무 급 중 일 자
33	10	13	2	30	1	3	43	
1	-	2	-	3	-	1	3	
369	64	30	151	150	90	44	834	
22	1	-	16	2	5	5	70	
-	-	-	-	-	-	-	-	
49	8	67	348	39	9	78	309	87 사 회 복 지 서 비 스 업 자 영 업 주 무 급 가 족 상 용 중 사 자 임 시 및 일 무 급 중 일 자
3	2	5	5	4	-	1	18	
-	-	-	-	1	-	-	1	
41	4	62	342	34	9	75	75	
-	2	-	1	-	-	2	212	
5	-	-	-	-	-	-	3	
103	85	100	140	180	294	132	173	R 예 술, 스포츠 및 여가 관련 서비스업 (90~91)
46	18	46	39	93	-	21	86	
5	8	17	15	27	-	1	23	
45	23	4	60	6	151	91	19	
7	36	16	26	52	143	19	40	
-	-	17	-	2	-	-	5	
5	1	20	79	6	-	24	20	90 창 작, 예 술 및 여가 관련 서 비 스 업 자 영 업 주 무 급 가 족 상 용 중 사 자 임 시 및 일 무 급 중 일 자
4	-	1	2	3	-	-	5	
1	-	-	1	1	-	-	3	
-	1	2	57	-	-	20	11	
-	-	-	19	-	-	4	1	
-	-	17	-	2	-	-	-	
98	84	80	61	174	294	108	153	91 스포츠 및 오락 관련 서 비 스 업 자 영 업 주 무 급 가 족 상 용 중 사 자 임 시 및 일 무 급 중 일 자
42	18	45	37	90	-	21	81	
4	8	17	14	26	-	1	20	
45	22	2	3	6	151	71	8	
7	36	16	7	52	143	15	39	
-	-	-	-	-	-	-	5	
418	133	202	169	420	140	216	542	S 협 회 및 단 체, 수 리 및 기 타 개 인 서 비 스 업 (94~96)
102	80	104	35	176	4	32	240	
17	13	19	9	25	1	3	41	
253	31	60	104	136	61	120	163	
9	3	10	5	80	72	18	32	
37	6	9	16	3	2	43	66	
133	27	55	99	54	17	146	178	94 협 회 및 단 체 자 영 업 주 무 급 가 족 상 용 중 사 자 임 시 및 일 무 급 중 일 자
-	-	-	-	-	-	-	-	
-	-	-	-	-	-	-	-	
104	23	45	86	49	14	97	113	
-	1	3	-	3	1	6	6	
29	3	7	13	2	2	43	59	
160	23	56	15	102	4	26	126	95 수 리 업 자 영 업 주 무 급 가 족 상 용 중 사 자 임 시 및 일 무 급 중 일 자
37	18	38	5	57	3	7	73	
7	-	4	-	9	1	-	9	
115	5	12	9	35	-	18	36	
1	-	2	-	1	-	1	8	
-	-	-	1	-	-	-	-	

## 6. 산업중분류, 종사상지위 및 동별 종사자수

단위 : 명

산업분류 Industrial Classification		구서1동 Guseo 1 (il) -dong	구서2동 Guseo 2 (i) -dong	금성동 Geumseong -dong				
86	보 건 업 주 자 영 업 가 족 무 급 가 족 상 용 중 사 자 임 시 및 일 일 무 급 중 사 자	167 36 5 116 6 4	268 31 3 233 1 -	- - - - - -				
87	사 회 복 지 서 비 스 업 자 영 업 주 무 급 가 족 상 용 중 사 자 임 시 및 일 일 무 급 중 사 자	39 8 - 31 - -	256 9 1 244 2 -	4 - - 4 - -				
R	예 술, 스포츠 및 여 가 관 련 서 비 스 업 (90~91) 자 영 업 주 무 급 가 족 상 용 중 사 자 임 시 및 일 일 무 급 중 사 자	75 45 14 6 10 -	161 64 15 44 34 4	4 4 - - - -				
90	창 작, 예 술 및 여 가 관 련 서 비 스 업 자 영 업 주 무 급 가 족 상 용 중 사 자 임 시 및 일 일 무 급 중 사 자	7 4 2 - 1 -	15 9 3 1 2 -	1 1 - - - -				
91	스 포 츠 및 오 락 관 련 서 비 스 업 자 영 업 주 무 급 가 족 상 용 중 사 자 임 시 및 일 일 무 급 중 사 자	68 41 12 6 9 -	146 55 12 43 32 4	3 3 - - - -				
S	협 회 및 단 체, 수 리 및 기 타 개 인 서 비 스 업 (94~96) 자 영 업 주 무 급 가 족 상 용 중 사 자 임 시 및 일 일 무 급 중 사 자	297 125 22 116 15 19	391 163 26 147 24 31	63 4 4 25 - 30				
94	협 회 및 단 체 자 영 업 주 무 급 가 족 상 용 중 사 자 임 시 및 일 일 무 급 중 사 자	53 - - 43 1 9	94 - - 73 - 21	55 - - 25 - 30				
95	수 리 업 주 자 영 업 주 무 급 가 족 상 용 중 사 자 임 시 및 일 일 무 급 중 사 자	109 55 7 42 5 -	90 42 3 43 2 -	- - - - - -				



## 6. Number of Workers by Industrial Divisions, Status of Workers & Dong

Unit : Person

								산업분류 Industrial Classification
								086 보 건 업 자 무 영 업 상 급 가 임 용 시 종 무 급 중 사 일 자
								087 사 회 복 지 서 비 스 자 무 영 업 상 급 가 임 용 시 종 무 급 중 사 일 자
								R 예술, 스포츠 및 여가관련 서비스업 (90~91) 자 무 영 업 상 급 가 임 용 시 종 무 급 중 사 일 자
								090 창작, 예술 및 여가관련 서비스업 자 무 영 업 상 급 가 임 용 시 종 무 급 중 사 일 자
								091 스포츠 및 오락관련 서비스업 자 무 영 업 상 급 가 임 용 시 종 무 급 중 사 일 자
								S 협 회 및 단 체, 수 리 및 기 타 개 인 서 비 스 업 (94~96) 자 무 영 업 상 급 가 임 용 시 종 무 급 중 사 일 자
								094 협 회 및 단 자 무 영 업 상 급 가 임 용 시 종 무 급 중 사 일 자
								095 수 리 업 자 무 영 업 상 급 가 임 용 시 종 무 급 중 사 일 자

## 6. 산업중분류, 종사상지위 및 동별 종사자수

단위 : 명

[illegible]

## 6. Number of Workers by Industrial Divisions, Status of Workers &amp; Dong

Unit : Person

[illegible]

## 6. 산업중분류, 종사상지위 및 동별 종사자수

단위 : 명

산업분류 Industrial Classification		구서1동 Guseo 1 (il) -dong	구서2동 Guseo 2 (i) -dong	금성동 Geumseong -dong					
96	기타개인서비스업 자영업가주 무급가족 상용종사자 임시및일일 무급종사자	135 70 15 31 9 10	207 121 23 31 22 10	8 4 4 - - -					
T	가구내고용활동및달리 분류되지않은자가소비 생산활동(97~98) 자영업가주 무급가족 상용종사자 임시및일일 무급종사자	- - - - - -	- - - - - -	- - - - - -					
97	가구내고용활동 자영업가주 무급가족 상용종사자 임시및일일 무급종사자	- - - - - -	- - - - - -	- - - - - -					
98	달리분류되지않은자가 소비를위한가구의재화 및서비스생산활동 자영업가주 무급가족 상용종사자 임시및일일 무급종사자	- - - - - -	- - - - - -	- - - - - -					
U	국제및외국기관(99) 자영업가주 무급가족 상용종사자 임시및일일 무급종사자	- - - - - -	- - - - - -	- - - - - -					
99	국제및외국기관 자영업가주 무급가족 상용종사자 임시및일일 무급종사자	- - - - - -	- - - - - -	- - - - - -					

## 6. Number of Workers by Industrial Divisions, Status of Workers & Dong

Unit : Person

								산업분류 Industrial Classification
								096 기타 개인 서비스업 자무업가 상용종사 임시및일 무급중사자
								T 가구내고용활동및 달리 분류되지 은 자가소비 생산 활동 (97~98) 자무업가 상용종사 임시및일 무급중사자
								097 가구 내 고용 활동 자무업가 상용종사 임시및일 무급중사자
								098 달리 분류되지 않은 자가소비를 위 한 가구의 제화 및 서비스 생산활동 자무업가 상용종사 임시및일 무급중사자
								U 국 체 및 외 국 기 관 (99) 자무업가 상용종사 임시및일 무급중사자
								099 국 체 및 외 국 기 자무업가 상용종사 임시및일 무급중사자

## 7. 산업중분류, 대표자남여 및 동별 사업체수

단위 : 개

산업분류 Industrial Classification	금정구	서1동	서2동	서3동	서4동	금사동	부곡1동	부곡2동
	Geumjeong-gu	Seo 1(il)-dong	Seo 2(i)-dong	Seo 3(sam)-dong	Seo 4(sa)-dong	Geumsa-dong	Bugok 1(il)-dong	Bugok 2(i)-dong
TT 전 산 업	17 763	537	859	495	948	1 574	659	876
남 자	10 580	280	510	316	431	1 157	372	554
여 자	7 183	257	349	179	517	417	287	322
A 농 업, 임 업 및 어 업 (01 ~ 03)	1	-	-	-	-	-	-	-
남 자	1	-	-	-	-	-	-	-
여 자	-	-	-	-	-	-	-	-
01 농 업	-	-	-	-	-	-	-	-
남 자	-	-	-	-	-	-	-	-
여 자	-	-	-	-	-	-	-	-
02 임 업	1	-	-	-	-	-	-	-
남 자	1	-	-	-	-	-	-	-
여 자	-	-	-	-	-	-	-	-
03 어 업	-	-	-	-	-	-	-	-
남 자	-	-	-	-	-	-	-	-
여 자	-	-	-	-	-	-	-	-
B 광 업 (05 ~ 08)	1	-	-	-	-	-	-	-
남 자	-	-	-	-	-	-	-	-
여 자	1	-	-	-	-	-	-	-
05 석 탄, 원 유 및 천 연 가 스 광 업	-	-	-	-	-	-	-	-
남 자	-	-	-	-	-	-	-	-
여 자	-	-	-	-	-	-	-	-
06 금 속 광 업	-	-	-	-	-	-	-	-
남 자	-	-	-	-	-	-	-	-
여 자	-	-	-	-	-	-	-	-
07 비 금 속 광 물 광 업 연 료 용 제 외	1	-	-	-	-	-	-	-
남 자	-	-	-	-	-	-	-	-
여 자	1	-	-	-	-	-	-	-
08 광 업 지 원 서 비 스 업	-	-	-	-	-	-	-	-
남 자	-	-	-	-	-	-	-	-
여 자	-	-	-	-	-	-	-	-
C 제 조 업 (10 ~ 33)	1 668	70	66	77	70	620	52	55
남 자	1 299	49	49	59	37	544	38	38
여 자	369	21	17	18	33	76	14	17
10 식 료 품 제 조 업	269	16	10	7	21	28	19	14
남 자	148	5	6	4	12	21	12	7
여 자	121	11	4	3	9	7	7	7
11 음 료 제 조 업	3	-	-	-	-	-	-	1
남 자	3	-	-	-	-	-	-	1
여 자	-	-	-	-	-	-	-	-
12 담 배 제 조 업	-	-	-	-	-	-	-	-
남 자	-	-	-	-	-	-	-	-
여 자	-	-	-	-	-	-	-	-
13 섬 유 제 품 제 조 업 의 복 제 외	135	3	4	1	2	74	2	7

# 7. Number of Establishments by Industrial Divisions, Sex of Representatives & Dong

Unit : In each

부곡3동 Bugok 3(sam)-dong	부곡4동 Bugok 4(sa)-dong	장전1동 Jangjeon 1(il)-dong	장전2동 Jangjeon 2(i)-dong	장전3동 Jangjeon 3(sam)-dong	선두구동 Seondugu-dong	청룡노포동 Cheongnyongnopo-dong	남산동 Namsan-dong	산업분류 Industrial Classification
1 177	693	1 112	669	1 787	377	553	2 351	TT 전 산 업
684	403	637	419	959	280	328	1 417	남 자
493	290	475	250	828	97	225	934	여 자
-	-	-	-	-	-	-	1	A 농업, 임업 및 어업 (01 ~ 03)
-	-	-	-	-	-	-	1	남 자
-	-	-	-	-	-	-	-	여 자
-	-	-	-	-	-	-	-	01 농 업
-	-	-	-	-	-	-	-	남 자
-	-	-	-	-	-	-	-	여 자
-	-	-	-	-	-	-	1	02 임 업
-	-	-	-	-	-	-	1	남 자
-	-	-	-	-	-	-	-	여 자
-	-	-	-	-	-	-	-	03 어 업
-	-	-	-	-	-	-	-	남 자
-	-	-	-	-	-	-	-	여 자
-	-	-	-	-	-	-	-	B 광 업 (05 ~ 08)
-	-	-	-	-	-	-	-	남 자
-	-	-	-	-	-	-	-	여 자
-	-	-	-	-	-	-	-	05 석탄, 원유 및 천연 가스 광업
-	-	-	-	-	-	-	-	남 자
-	-	-	-	-	-	-	-	여 자
-	-	-	-	-	-	-	-	06 금 속 광 업
-	-	-	-	-	-	-	-	남 자
-	-	-	-	-	-	-	-	여 자
-	-	-	-	-	-	-	-	07 비금속 광물 광업
-	-	-	-	-	-	-	-	연료 용 제 외
-	-	-	-	-	-	-	-	남 자
-	-	-	-	-	-	-	-	여 자
-	-	-	-	-	-	-	-	08 광업 지원 서비스업
-	-	-	-	-	-	-	-	남 자
-	-	-	-	-	-	-	-	여 자
51	39	75	24	54	109	24	120	C 제조업 (10 ~ 33)
34	26	57	17	44	93	18	82	남 자
17	13	18	7	10	16	6	38	여 자
16	12	18	2	11	1	4	34	10 식료품 제조업
10	5	10	1	7	-	4	12	남 자
6	7	8	1	4	1	-	22	여 자
-	-	-	-	-	-	1	-	11 음료 제조업
-	-	-	-	-	-	1	-	남 자
-	-	-	-	-	-	-	-	여 자
-	-	-	-	-	-	-	-	12 담배 제조업
-	-	-	-	-	-	-	-	남 자
-	-	-	-	-	-	-	-	여 자
3	1	2	1	3	3	-	10	13 섬유제품 제조업 외

## 7. 산업중분류, 대표자남여 및 동별 사업체수

단위 : 개

산업분류 Industrial Classification			구서1동 Guseo 1(il)-dong	구서2동 Guseo 2(i)-dong	금성동 Geumseong-dong					
TT	전	산업	1 401	1 524	171					
	남	자	897	876	60					
	여	자	504	648	111					
A	농업, 임업 및 어업 (01 ~ 03)		-	-	-					
	남	자	-	-	-					
	여	자	-	-	-					
01	농업	업	-	-	-					
	남	자	-	-	-					
	여	자	-	-	-					
02	임업	업	-	-	-					
	남	자	-	-	-					
	여	자	-	-	-					
03	어업	업	-	-	-					
	남	자	-	-	-					
	여	자	-	-	-					
B	광업 (05 ~ 08)		-	1	-					
	남	자	-	-	-					
	여	자	-	1	-					
05	석탄, 원유 및 천연가스 광업		-	-	-					
	남	자	-	-	-					
	여	자	-	-	-					
06	금속 광업	업	-	-	-					
	남	자	-	-	-					
	여	자	-	-	-					
07	비금속광물 광업 연료용 제외		-	1	-					
	남	자	-	-	-					
	여	자	-	1	-					
08	광업 지원 서비스 업		-	-	-					
	남	자	-	-	-					
	여	자	-	-	-					
C	제조업 (10 ~ 33)		83	76	3					
	남	자	59	52	3					
	여	자	24	24	-					
10	식품 제조업		24	30	2					
	남	자	12	18	2					
	여	자	12	12	-					
11	음료 제조업		-	-	1					
	남	자	-	-	1					
	여	자	-	-	-					
12	담배 제조업		-	-	-					
	남	자	-	-	-					
	여	자	-	-	-					
13	섬유제품 제조업 의복 제외		14	5	-					



## 7. Number of Establishments by Industrial Divisions, Sex of Representatives &amp; Dong

Unit : In each

								산업분류 Industrial Classification
								TT 전 산 업
								남 여 자 자
								A 농 업 , 임 업 및 어 업 (01 ~ 03)
								남 여 자 자
								01 농 업 업 남 여 자 자
								02 임 업 업 남 여 자 자
								03 어 업 업 남 여 자 자
								B 광 업 (05 ~ 08)
								남 여 자 자
								05 석탄, 원유 및 천연가스 광업
								남 여 자 자
								06 금 속 광 업 업 남 여 자 자
								07 비금속광물 광업 연료용 제외
								남 여 자 자
								08 광 업 지 원 서 비 스 업 남 여 자 자
C 제 조 업 (10 ~ 33)								
남 여 자 자								
010 식 료 품 제 조 업 남 여 자 자								
011 음 료 제 조 업 남 여 자 자								
012 담 배 제 조 업 남 여 자 자								
013 섬유제품 제조업 의복제외								

## 7. 산업중분류, 대표자남여 및 동별 사업체수

단위 : 개

산업분류 Industrial Classification		금정구 Geumjeong-gu	서1동 Seo 1(il)-dong	서2동 Seo 2(ii)-dong	서3동 Seo 3(sam)-dong	서4동 Seo 4(sa)-dong	금사동 Geumsa-dong	부곡1동 Bugok 1(il)-dong	부곡2동 Bugok 2(ii)-dong
남자	자	111	2	4	1	1	68	—	6
	자	24	1	—	—	1	6	2	1
14 의복, 의복액세서리 및 모피제품 제조업	자	231	39	24	32	36	47	5	4
	자	132	32	16	20	14	37	1	—
15 가죽, 가방 및 신발 제조업	자	99	7	8	12	22	10	4	4
	자	49	—	1	6	4	33	—	—
16 목재 및 나무제품 제조업	자	36	—	1	4	3	26	—	—
	자	13	—	—	2	1	7	—	—
17 펄프, 종이 및 종이제품 제조업	자	49	—	2	—	1	3	5	1
	자	43	—	2	—	1	3	5	1
18 인쇄 및 기록매체 제조업	자	6	—	—	—	—	—	—	—
	자	20	—	—	—	—	8	—	—
19 코르크스, 연탄 및 석유정제품 제조업	자	18	—	—	—	—	7	—	—
	자	2	—	—	—	—	1	—	—
20 화학물질 및 화학제품 제조업	자	50	1	2	1	—	11	1	4
	자	38	1	2	1	—	6	1	2
21 의약품 제조업	자	12	—	—	—	—	5	—	2
	자	—	—	—	—	—	—	—	—
22 고무제품 및 플라스틱제품 제조업	자	—	—	—	—	—	—	—	—
	자	—	—	—	—	—	—	—	—
23 비금속광물제품 제조업	자	—	—	—	—	—	—	—	—
	자	—	—	—	—	—	—	—	—
24 1차 금속제조업	자	17	—	—	—	—	10	—	—
	자	14	—	—	—	—	8	—	—
25 금속가공제품 제조업	자	3	—	—	—	—	2	—	—
	자	4	—	—	—	—	—	—	—
26 기계 및 가구제조업	자	4	—	—	—	—	—	—	—
	자	—	—	—	—	—	—	—	—
27 기타 제조업	자	77	—	2	1	—	53	—	1
	자	65	—	2	1	—	46	—	1
28 금속가공제품 제조업	자	12	—	—	—	—	7	—	—
	자	19	—	—	—	—	6	1	—
29 기타 제조업	자	16	—	—	—	—	6	1	—
	자	3	—	—	—	—	—	—	—
30 기타 제조업	자	5	—	—	—	—	4	—	—
	자	5	—	—	—	—	4	—	—
31 기타 제조업	자	—	—	—	—	—	—	—	—
	자	—	—	—	—	—	—	—	—
32 기타 제조업	자	235	2	7	12	2	114	7	8
	자	221	2	6	11	2	108	7	8
33 기타 제조업	자	14	—	1	1	—	6	—	—
	자	—	—	—	—	—	—	—	—

# 7. Number of Establishments by Industrial Divisions, Sex of Representatives & Dong

Unit : In each

부곡3동 Bugok 3(sam)-dong	부곡4동 Bugok 4(sa)-dong	장전1동 Jangjeon 1(il)-dong	장전2동 Jangjeon 2(i)-dong	장전3동 Jangjeon 3(sam)-dong	선두구동 Seondugu-dong	청룡노포동 Cheongnyongnopo-dong	남산동 Namsan-dong	산업분류 Industrial Classification
2 1	— 1	2 —	1 —	3 —	3 —	— —	5 5	남 자 여 자
4 1 3	5 1 4	7 2 5	3 — 3	4 2 2	— — —	1 — 1	5 1 4	14 의복, 의복액세서리 및 모피제품 제조업 남 자 여 자
— — —	— — —	— — —	— — —	— — —	— — —	— — —	2 1 1	15 가죽, 가방 및 신발 제 조 업 남 자 여 자
1 — 1	4 4 —	1 1 —	— — —	3 3 —	22 18 4	2 1 1	2 2 —	16 목재 및 나무제품 제 조 업 가 구 제 외 남 자 여 자
— — —	— — —	— — —	— — —	— — —	12 11 1	— — —	— — —	17 펄프, 종이 및 종이 제 품 제 조 업 남 자 여 자
6 4 2	— — —	9 7 2	5 4 1	7 7 —	1 1 —	— — —	1 1 —	18 인쇄 및 기록 매체 복 제 업 남 자 여 자
— — —	— — —	— — —	— — —	— — —	— — —	— — —	— — —	19 코르크, 연탄 및 석유 정 제 품 제 조 업 남 자 여 자
1 1 —	— — —	— — —	2 1 1	1 1 —	— — —	1 1 —	2 2 —	20 화학물질 및 화학제 품 제조업 의약품 제 조 외 남 자 여 자
— — —	— — —	— — —	2 2 —	— — —	— — —	— — —	2 2 —	21 의료용 물질 및 의약 품 제 조 업 남 자 여 자
1 1 —	2 2 —	— — —	— — —	— — —	5 3 2	3 2 1	2 1 1	22 고무제품 및 플라스 틱 제 품 제 조 업 남 자 여 자
— — —	1 1 —	— — —	1 — 1	1 — 1	3 2 1	2 2 —	3 3 —	23 비금속 광물 제품 제 조 업 남 자 여 자
— — —	— — —	— — —	— — —	— — —	— — —	— — —	— — —	24 1차 금속 제조업 남 자 여 자
5 4 1	6 6 —	11 11 —	1 1 —	7 7 —	18 16 2	3 1 2	17 16 1	25 금속가공제품 제조업 기계 및 가구 제 외 남 자 여 자

## 7. 산업중분류, 대표자남여 및 동별 사업체수

단위 : 개

산업분류 Industrial Classification		구서1동 Guseo 1(il)-dong	구서2동 Guseo 2(i)-dong	금성동 Geumseong-dong					
	남	10	3	-					
	여	4	2	-					
14 의복, 의복액세서리 및 모피 제품 제조업	남	10	5	-					
	여	3	2	-					
15 가죽, 가방 및 신발 제조업	남	1	2	-					
	여	-	1	-					
16 목재 및 나무제품 제조업 가구 제조업	남	-	2	-					
	여	-	2	-					
17 펄프, 종이 및 종이 제품 제조업	남	-	-	-					
	여	-	-	-					
18 인쇄 및 기록매체 복제업	남	1	-	-					
	여	1	-	-					
19 코크스, 연탄 및 석유정제품 제조업	남	-	-	-					
	여	-	-	-					
20 화학물질 및 화학제품 제조업 의약품 제조업	남	-	-	-					
	여	-	-	-					
21 의료용 물질 및 의약품 제조업	남	-	-	-					
	여	-	-	-					
22 고무제품 및 플라스틱 제품 제조업	남	2	5	-					
	여	2	4	-					
23 비금속 광물 제품 제조업	남	1	-	-					
	여	1	-	-					
24 1차 금속 제조업	남	1	-	-					
	여	1	-	-					
25 금속가공제품 제조업 기계 및 기구 제조업	남	10	5	-					
	여	10	5	-					

## 7. Number of Establishments by Industrial Divisions, Sex of Representatives &amp; Dong

Unit : In each

								산업분류 Industrial Classification
								남 자 여 자
								014 의복, 의복액세서리 및 모피 제품 제조업 남 자 여 자
								015 가죽, 가방 및 신발 제조업 남 자 여 자
								016 목재 및 나무제품 제조업 가구 제조 남 자 여 자
								017 펄프, 종이 및 종이 제품 제조업 남 자 여 자
								018 인쇄 및 기록매체 복제업 남 자 여 자
								019 코크스, 연탄 및 석유정제품 제조업 남 자 여 자
								020 화학물질 및 화학제품 제조업 의약품 제조 남 자 여 자
								021 의약품 제조업 의료용 물질 및 의약품 제조 남 자 여 자
								022 고무제품 및 플라스틱 제품 제조업 남 자 여 자
								023 비금속 광물 제품 제조업 남 자 여 자
								024 1차 금속 제조업 남 자 여 자
								025 금속가공제품 제조업 기계 및 가구 제조 남 자 여 자

## 7. 산업중분류, 대표자남여 및 동별 사업체수

단위 : 개

산업분류 Industrial Classification		금정구	서1동	서2동	서3동	서4동	금사동	부곡1동	부곡2동
		Geumjeong-gu	Seo 1(ii)-dong	Seo 2(i)-dong	Seo 3(sam)-dong	Seo 4(sa)-dong	Geumsa-dong	Bugok 1(ii)-dong	Bugok 2(i)-dong
26	전자부품, 컴퓨터, 영상, 음향 및 통신장비 제조업 남자 여자	29	-	-	3	-	16	2	-
		27	-	-	3	-	15	2	-
		2	-	-	-	-	1	-	-
27	의료, 정밀, 광학기기 및 시계 제조업 남자 여자	23	-	-	1	-	8	-	2
		22	-	-	1	-	8	-	1
		1	-	-	-	-	-	-	1
28	전기장비 제조업 남자 여자	84	1	3	2	1	37	3	4
		72	-	2	2	1	33	2	4
		12	1	1	-	-	4	1	-
29	기타 기계 및 장비 제조업 남자 여자	153	1	1	4	-	108	1	1
		137	1	1	4	-	98	1	-
		16	-	-	-	-	10	-	1
30	자동차 및 트레일러 제조업 남자 여자	45	1	-	1	1	38	-	-
		40	1	-	1	1	33	-	-
		5	-	-	-	-	5	-	-
31	기타 운송장비 제조업 남자 여자	6	-	-	-	-	2	-	-
		6	-	-	-	-	2	-	-
		-	-	-	-	-	-	-	-
32	가구 제조업 남자 여자	81	4	4	4	1	5	4	-
		71	3	3	4	1	4	4	-
		10	1	1	-	-	1	-	-
33	기타 제품 제조업 남자 여자	84	2	6	2	1	15	2	8
		70	2	4	2	1	11	2	7
		14	-	2	-	-	4	-	1
D	전기, 가스, 증기 및 수도사업 (35 ~ 36) 남자 여자	7	-	-	-	-	1	-	-
		7	-	-	-	-	1	-	-
		-	-	-	-	-	-	-	-
35	전기, 가스, 증기 및 공기조절 공급업 남자 여자	3	-	-	-	-	-	-	-
		3	-	-	-	-	-	-	-
		-	-	-	-	-	-	-	-
36	수도사업 남자 여자	4	-	-	-	-	1	-	-
		4	-	-	-	-	1	-	-
		-	-	-	-	-	-	-	-
E	하수·폐기물 처리, 원료 재생 및 환경 복원업 (37 ~ 39) 남자 여자	19	-	-	-	-	8	-	1
		15	-	-	-	-	6	-	1
		4	-	-	-	-	2	-	-
37	하수, 폐수 및 분뇨 처리 남자	2	-	-	-	-	-	-	-
		2	-	-	-	-	-	-	-



## 7. 산업중분류, 대표자남여 및 동별 사업체수

단위 : 개

산업분류 Industrial Classification		구서1동 Guseo 1(il)-dong	구서2동 Guseo 2(ii)-dong	금성동 Geumseong-dong					
26	전자부품, 컴퓨터, 영상, 음향 및 통신 장비 제조업	—	—	—					
	남자	—	—	—					
	여자	—	—	—					
27	의료, 정밀, 광학기기 및 시계 제조업	1	3	—					
	남자	1	3	—					
	여자	—	—	—					
28	전기 장비 제조업	2	5	—					
	남자	2	4	—					
	여자	—	1	—					
29	기타 기계 및 장비 제조업	—	4	—					
	남자	—	2	—					
	여자	—	2	—					
30	자동차 및 트레일러 제조업	1	—	—					
	남자	1	—	—					
	여자	—	—	—					
31	기타 운송 장비 제조업	2	—	—					
	남자	2	—	—					
	여자	—	—	—					
32	가구 제조업	6	5	—					
	남자	6	4	—					
	여자	—	1	—					
33	기타 제품 제조업	7	5	—					
	남자	7	4	—					
	여자	—	1	—					
D	전기, 가스, 증기 및 수도사업 (35 ~ 36)	1	—	—					
	남자	1	—	—					
	여자	—	—	—					
35	전기, 가스, 증기 및 공기조절 공급업	1	—	—					
	남자	1	—	—					
	여자	—	—	—					
36	수도사업	—	—	—					
	남자	—	—	—					
	여자	—	—	—					
E	하수 · 폐기물 처리, 원료재 생 및 환경복원업 (37 ~ 39)	5	1	—					
	남자	4	—	—					
	여자	1	1	—					
37	하수, 폐수 및 분뇨 처리업	2	—	—					
	남자	2	—	—					



## 7. Number of Establishments by Industrial Divisions, Sex of Representatives &amp; Dong

Unit : In each

								산업분류 Industrial Classification
								026 전자부품, 컴퓨터, 영상, 음향 및 통신 장비 제조업 남 여 자 자
								027 의료, 정밀, 광학기기 및 시계 제조업 남 여 자 자
								028 전기 장비 제조업 남 여 자 자
								029 기타 기계 및 장비 제조업 남 여 자 자
								030 자동차 및 트레일러 제조업 남 여 자 자
								031 기타 운송 장비 제조업 남 여 자 자
								032 가구 제조업 남 여 자 자
								033 기타 제품 제조업 남 여 자 자
								D 전기, 가스, 증기 및 수도사업 (35 ~ 36) 남 여 자 자
								035 전기, 가스, 증기 및 공기조절 공급업 남 여 자 자
								036 수도 사업 남 여 자 자
								E 하수 · 폐기물 처리, 원료재 생 및 환경복원업 (37 ~ 39) 남 여 자 자
037 하수, 폐수 및 분뇨 처리업 남 여 자 자								

## 7. 산업중분류, 대표자남여 및 동별 사업체수

단위 : 개

산업분류 Industrial Classification	금정구	서1동	서2동	서3동	서4동	금사동	부곡1동	부곡2동
	Geumjeong-gu	Seo 1(il)-dong	Seo 2(i)-dong	Seo 3(sam)-dong	Seo 4(sa)-dong	Geumsa-dong	Bugok 1(il)-dong	Bugok 2(i)-dong
여 자	-	-	-	-	-	-	-	-
38 폐기물 수집운반, 처리 및 원료재생업	17	-	-	-	-	8	-	1
남 자	13	-	-	-	-	6	-	1
여 자	4	-	-	-	-	2	-	-
39 환경정화 및 복원업	-	-	-	-	-	-	-	-
남 자	-	-	-	-	-	-	-	-
여 자	-	-	-	-	-	-	-	-
F 건설업 (41 ~ 42)	489	9	23	13	4	25	12	23
남 자	457	9	23	13	3	22	12	22
여 자	32	-	-	-	1	3	-	1
41 종합건설업	105	-	2	-	-	4	1	4
남 자	96	-	2	-	-	4	1	4
여 자	9	-	-	-	-	-	-	-
42 전문직별공사업	384	9	21	13	4	21	11	19
남 자	361	9	21	13	3	18	11	18
여 자	23	-	-	-	1	3	-	1
G 도매 및 소매업 (45~47)	4 797	168	201	95	349	293	203	224
남 자	2 676	77	114	60	151	196	100	127
여 자	2 121	91	87	35	198	97	103	97
45 자동차 및 부품 판매업	120	1	4	2	1	22	1	12
남 자	112	1	4	2	1	21	1	12
여 자	8	-	-	-	-	1	-	-
46 도매 및 상품중개업	908	3	18	20	9	91	24	31
남 자	766	2	15	18	5	82	20	26
여 자	142	1	3	2	4	9	4	5
47 소매업 자동차 제외	3 769	164	179	73	339	180	178	181
남 자	1 798	74	95	40	145	93	79	89
여 자	1 971	90	84	33	194	87	99	92
H 운수업 (49~52)	1 825	67	133	87	68	185	103	118
남 자	1 736	61	130	83	65	171	101	111
여 자	89	6	3	4	3	14	2	7
49 육상운송 및 파이프라인 운송업	1 592	60	123	77	53	150	96	107
남 자	1 541	57	121	74	52	141	95	104
여 자	51	3	2	3	1	9	1	3
50 수상운송업	1	-	-	-	-	-	-	1
남 자	1	-	-	-	-	-	-	1
여 자	-	-	-	-	-	-	-	-
51 항공운송업	-	-	-	-	-	-	-	-
남 자	-	-	-	-	-	-	-	-
여 자	-	-	-	-	-	-	-	-
52 창고 및 운송관련 서비스업	232	7	10	10	15	35	7	10
남 자	194	4	9	9	13	30	6	6
여 자	38	3	1	1	2	5	1	4

# 7. Number of Establishments by Industrial Divisions, Sex of Representatives & Dong

Unit : In each

부곡3동 Bugok 3(sam)-dong	부곡4동 Bugok 4(sa)-dong	장전1동 Jangjeon 1(il)-dong	장전2동 Jangjeon 2(ii)-dong	장전3동 Jangjeon 3(sam)-dong	선두구동 Seondugu-dong	청룡노포동 Cheongnyongnopo-dong	남산동 Namsan-dong	산업분류 Industrial Classification
-	-	-	-	-	-	-	-	여 자
2	-	1	-	-	-	-	1	38 폐기물 수집운반, 처리 및 원료 재생업
2	-	1	-	-	-	-	1	남 자
-	-	-	-	-	-	-	-	여 자
-	-	-	-	-	-	-	-	39 환경 정화 및 복원업
-	-	-	-	-	-	-	-	남 자
-	-	-	-	-	-	-	-	여 자
36	16	32	10	20	8	21	126	F 건설업 (41 ~ 42)
32	14	31	10	20	8	19	117	남 자
4	2	1	-	-	-	2	9	여 자
4	1	4	5	1	3	12	37	41 종 합 건 설 업
4	1	4	5	1	3	11	33	남 자
-	-	-	-	-	-	1	4	여 자
32	15	28	5	19	5	9	89	42 전문 직 별 공 사 업
28	13	27	5	19	5	8	84	남 자
4	2	1	-	-	-	1	5	여 자
287	172	299	94	672	149	135	700	G 도 매 및 소 매 업 (45~47)
174	106	177	56	339	109	69	388	남 자
113	66	122	38	333	40	66	312	여 자
15	6	14	1	8	-	2	10	45 자 동 차 및 부 품
14	5	12	1	7	-	1	9	관 매 업
1	1	2	-	1	-	1	1	남 자
82	22	66	7	28	104	52	193	46 도매 및 상품중개업
65	18	56	4	24	88	34	167	남 자
17	4	10	3	4	16	18	26	여 자
190	144	219	86	636	45	81	497	47 소매업 자동차 제외
95	83	109	51	308	21	34	212	남 자
95	61	110	35	328	24	47	285	여 자
139	104	87	48	74	24	67	221	H 운 수 업 (49~52)
132	101	78	44	67	23	67	213	남 자
7	3	9	4	7	1	-	8	여 자
118	97	75	43	52	23	60	208	49 육상운송 및 파이프라인 운송업
111	96	71	39	50	22	60	202	남 자
7	1	4	4	2	1	-	6	여 자
-	-	-	-	-	-	-	-	50 수 상 운 송 업
-	-	-	-	-	-	-	-	남 자
-	-	-	-	-	-	-	-	여 자
-	-	-	-	-	-	-	-	51 항 공 운 송 업
-	-	-	-	-	-	-	-	남 자
-	-	-	-	-	-	-	-	여 자
21	7	12	5	22	1	7	13	52 창고 및 운송 관련업
21	5	7	5	17	1	7	11	남 자
-	2	5	-	5	-	-	2	여 자

## 7. 산업중분류, 대표자남여 및 동별 사업체수

단위 : 개

산업분류 Industrial Classification		구서1동 Guseo 1(il)-dong	구서2동 Guseo 2(i)-dong	금성동 Geumseong-dong					
여	자	-	-	-					
38	폐기물수집운반, 처리 및 원료재생업	3	1	-					
	남	2	-	-					
	여	1	1	-					
39	환경정화 및 복원업	-	-	-					
	남	-	-	-					
	여	-	-	-					
F	건설업 (41 ~ 42)	60	51	-					
	남	53	49	-					
	여	7	2	-					
41	종합건설업	20	7	-					
	남	17	6	-					
	여	3	1	-					
42	전문직별공사업	40	44	-					
	남	36	43	-					
	여	4	1	-					
G	도매 및 소매업 (45~47)	418	328	10					
	남	249	178	6					
	여	169	150	4					
45	자동차 및 부품판매업	13	8	-					
	남	13	8	-					
	여	-	-	-					
46	도매 및 상품중개업	96	61	1					
	남	86	56	-					
	여	10	5	1					
47	소매업 자동차 제외	309	259	9					
	남	150	114	6					
	여	159	145	3					
H	운수업 (49~52)	156	141	3					
	남	149	137	3					
	여	7	4	-					
49	육상운송 및 파이프라인 운송	115	132	3					
	남	114	129	3					
	여	1	3	-					
50	수상운송업	-	-	-					
	남	-	-	-					
	여	-	-	-					
51	항공운송업	-	-	-					
	남	-	-	-					
	여	-	-	-					
52	창고 및 운송관련 서비스업	41	9	-					
	남	35	8	-					
	여	6	1	-					

7. Number of Establishments by Industrial Divisions, Sex of Representatives & Dong

Unit : In each

								산업분류 Industrial Classification
								여 자
								038 폐기물 수집운반, 처리 및 원료 재생업 남 자 여 자
								039 환경정화 및 복원업 남 자 여 자
							F	건설업 (41 ~ 42) 남 자 여 자
								041 종합건설업 남 자 여 자
								042 전문직별 공사업 남 자 여 자
							G	도매 및 소매업 (45~47) 남 자 여 자
								045 자동차 및 부품 판매업 남 자 여 자
								046 도매 및 상품중개업 남 자 여 자
								047 소매업 자동차 제외 남 자 여 자
							H	운수업 (49~52) 남 자 여 자
								049 육상운송 및 파이프라인 운송 남 자 여 자
								050 수상운송업 남 자 여 자
								051 항공운송업 남 자 여 자
								052 창고 및 운송관련 서비스업 남 자 여 자

## 7. 산업중분류, 대표자남여 및 동별 사업체수

단위 : 개

산업분류 Industrial Classification	금정구	서1동	서2동	서3동	서4동	금사동	부곡1동	부곡2동
	Geumjeong-gu	Seo 1(il)-dong	Seo 2(i)-dong	Seo 3(sam)-dong	Seo 4(sa)-dong	Geumsa-dong	Bugok 1(il)-dong	Bugok 2(i)-dong
I 숙박 및 음식점업 (55 ~ 56)	3 554	84	202	97	230	215	96	114
남자	1 034	15	52	18	52	55	18	27
여자	2 520	69	150	79	178	160	78	87
55 숙박업	150	3	16	9	10	7	2	—
남자	67	—	8	1	2	3	—	—
여자	83	3	8	8	8	4	2	—
56 음식점 및 주점업	3 404	81	186	88	220	208	94	114
남자	967	15	44	17	50	52	18	27
여자	2 437	66	142	71	170	156	76	87
J 출판, 영상, 방송통신 및 정보서비스업 (58 ~ 63)	112	—	—	1	1	6	2	9
남자	92	—	—	1	—	6	2	9
여자	20	—	—	—	1	—	—	—
58 출판업	41	—	—	1	—	—	1	3
남자	38	—	—	1	—	—	1	3
여자	3	—	—	—	—	—	—	—
59 영상·오디오 기록물 제작 및 배급업	25	—	—	—	—	—	—	1
남자	16	—	—	—	—	—	—	1
여자	9	—	—	—	—	—	—	—
60 방송업	4	—	—	—	—	3	—	—
남자	3	—	—	—	—	3	—	—
여자	1	—	—	—	—	—	—	—
61 통신업	23	—	—	—	1	2	1	3
남자	19	—	—	—	—	2	1	3
여자	4	—	—	—	1	—	—	—
62 컴퓨터 프로그래밍, 시스템 통합 및 관리업	16	—	—	—	—	1	—	2
남자	14	—	—	—	—	1	—	2
여자	2	—	—	—	—	—	—	—
63 정보서비스업	3	—	—	—	—	—	—	—
남자	2	—	—	—	—	—	—	—
여자	1	—	—	—	—	—	—	—
K 금융 및 보험업 (64 ~ 66)	119	3	4	3	9	7	5	8
남자	111	2	4	3	8	6	5	7
여자	8	1	—	—	1	1	—	1
64 금융업	98	3	4	3	9	6	2	7
남자	90	2	4	3	8	5	2	6
여자	8	1	—	—	1	1	—	1
65 보험 및 연금업	7	—	—	—	—	—	—	1
남자	7	—	—	—	—	—	—	1
여자	—	—	—	—	—	—	—	—
66 금융 및 보험 관련 서비스업	14	—	—	—	—	1	3	—
남자	14	—	—	—	—	1	3	—
여자	—	—	—	—	—	—	—	—



## 7. 산업중분류, 대표자남여 및 동별 사업체수

단위 : 개

산업분류 Industrial Classification			구서1동 Guseo 1(il)-dong	구서2동 Guseo 2(i)-dong	금성동 Geumseong-dong					
I	숙박 및 음식점업 (55 ~ 56)		203	251	132					
	남 자		65	70	31					
	여 자		138	181	101					
55	숙 박 업		13	6	2					
	남 자		7	2	2					
	여 자		6	4	-					
56	음 식 점 및 주 점 업		190	245	130					
	남 자		58	68	29					
	여 자		132	177	101					
J	출판, 영상, 방송통신 및 정보 서 비 스 업 (58 ~ 63)		15	13	-					
	남 자		14	10	-					
	여 자		1	3	-					
58	출 판 업		8	4	-					
	남 자		8	4	-					
	여 자		-	-	-					
59	영상 · 오디오 기록물 제작 및 배 급 업		1	1	-					
	남 자		1	1	-					
	여 자		-	-	-					
60	방 송 업		-	1	-					
	남 자		-	-	-					
	여 자		-	1	-					
61	통 신 업		4	3	-					
	남 자		4	1	-					
	여 자		-	2	-					
62	컴퓨터 프로그래밍, 시스템 통 합 및 관 리 업		2	4	-					
	남 자		1	4	-					
	여 자		1	-	-					
63	정 보 서 비 스 업		-	-	-					
	남 자		-	-	-					
	여 자		-	-	-					
K	금융 및 보험업 (64 ~ 66)		11	17	1					
	남 자		10	17	1					
	여 자		1	-	-					
64	금 융 업		10	9	1					
	남 자		9	9	1					
	여 자		1	-	-					
65	보 험 및 연 금 업		-	5	-					
	남 자		-	5	-					
	여 자		-	-	-					
66	금융 및 보험 관련 서비스업		1	3	-					
	남 자		1	3	-					
	여 자		-	-	-					



## 7. Number of Establishments by Industrial Divisions, Sex of Representatives &amp; Dong

Unit : In each

								산업분류 Industrial Classification
								I 숙박 및 음식점업 (55 ~ 56)
								남 자
								여 자
								055 숙박업
								남 자
								여 자
								056 음식점 및 주점업
								남 자
								여 자
								J 출판, 영상, 방송통신 및 정보 서비스업 (58 ~ 63)
								남 자
								여 자
								058 출판업
								남 자
								여 자
								059 영상·오디오 기록물 제작 및 배급업
								남 자
								여 자
								060 방송 송출업
								남 자
여 자								
061 통신업								
남 자								
여 자								
062 컴퓨터 프로그래밍, 시스템 통합 및 관리업								
남 자								
여 자								
063 정보 서비스업								
남 자								
여 자								
K 금융 및 보험업 (64 ~ 66)								
남 자								
여 자								
064 금융업								
남 자								
여 자								
065 보험 및 연금업								
남 자								
여 자								
066 금융 및 보험 관련 서비스업								
남 자								
여 자								

## 7. 산업중분류, 대표자남여 및 동별 사업체수

단위 : 개

산업분류 Industrial Classification	금정구	서1동	서2동	서3동	서4동	금사동	부곡1동	부곡2동
	Geumjeong-gu	Seo 1(il)-dong	Seo 2(i)-dong	Seo 3(sam)-dong	Seo 4(sa)-dong	Geumsa-dong	Bugok 1(il)-dong	Bugok 2(i)-dong
L 부동산업 및 임대업 (68 ~ 69)	549	6	13	10	9	20	11	34
남자	407	4	10	9	6	17	3	27
여자	142	2	3	1	3	3	8	7
68 부동산업	455	3	12	9	6	16	6	30
남자	349	2	9	9	4	15	3	24
여자	106	1	3	—	2	1	3	6
69 임대업 부동산 제외	94	3	1	1	3	4	5	4
남자	58	2	1	—	2	2	—	3
여자	36	1	—	1	1	2	5	1
M 전문, 과학 및 기술 서비스업 (70 ~ 73)	353	4	3	2	3	6	3	62
남자	313	4	2	2	3	3	3	57
여자	40	—	1	—	—	3	—	5
70 연구개발업	68	—	—	—	—	—	—	—
남자	63	—	—	—	—	—	—	—
여자	5	—	—	—	—	—	—	—
71 전문서비스업	113	1	—	1	—	3	—	52
남자	100	1	—	1	—	2	—	49
여자	13	—	—	—	—	1	—	3
72 건축기술, 엔지니어링 및 기타 과학기술 서비스업	92	1	—	—	—	—	1	5
남자	87	1	—	—	—	—	1	5
여자	5	—	—	—	—	—	—	—
73 기타 전문, 과학 및 기술 서비스업	80	2	3	1	3	3	2	5
남자	63	2	2	1	3	1	2	3
여자	17	—	1	—	—	2	—	2
N 사업시설관리 및 사업 지원 서비스업 (74 ~ 75)	124	—	4	1	—	6	3	5
남자	97	—	3	1	—	6	2	5
여자	27	—	1	—	—	—	1	—
74 사업시설관리 및 조경 서비스업	17	—	—	1	—	2	1	1
남자	16	—	—	1	—	2	1	1
여자	1	—	—	—	—	—	—	—
75 사업지원 서비스업	107	—	4	—	—	4	2	4
남자	81	—	3	—	—	4	1	4
여자	26	—	1	—	—	—	1	—
O 공공행정, 국방 및 사 회보장행정 (84)	46	1	2	1	2	3	2	3
남자	45	1	2	1	2	3	2	3
여자	1	—	—	—	—	—	—	—
84 공공행정, 국방 및 사회보장행정	46	1	2	1	2	3	2	3
남자	45	1	2	1	2	3	2	3
여자	1	—	—	—	—	—	—	—



## 7. 산업중분류, 대표자남여 및 동별 사업체수

단위 : 개

산업분류 Industrial Classification		구서1동 Guseo 1(il)-dong	구서2동 Guseo 2(i)-dong	금성동 Geumseong-dong					
L	부 동 산 업 및 임 대 업 (68 ~ 69) 남 자 여 자	71 54 17	88 58 30	- - -					
68	부 동 산 업 남 자 여 자	64 48 16	80 54 26	- - -					
69	임 대 업 부 동 산 제 외 남 자 여 자	7 6 1	8 4 4	- - -					
M	전문, 과학 및 기술 서비스업 (70 ~ 73) 남 자 여 자	34 33 1	25 23 2	- - -					
70	연 구 개 발 업 남 자 여 자	- - -	1 1 -	- - -					
71	전 문 서 비 스 업 남 자 여 자	8 7 1	4 2 2	- - -					
72	건축기술, 엔지니어링 및 기타 과 학 기 술 서 비 스 업 남 자 여 자	20 20 -	9 9 -	- - -					
73	기타 전문, 과학 및 기술 서비 스 업 남 자 여 자	6 6 -	11 11 -	- - -					
N	사업시설관리 및 사업지원 서 비 스 업 (74 ~ 75) 남 자 여 자	11 8 3	9 7 2	- - -					
74	사 업 시 설 관 리 및 조 경 서 비 스 업 남 자 여 자	3 2 1	1 1 -	- - -					
75	사 업 지 원 서 비 스 업 남 자 여 자	8 6 2	8 6 2	- - -					
O	공공행정, 국방 및 사회보장 행 정 (84) 남 자 여 자	3 3 -	1 1 -	1 1 -					
84	공공행정, 국방 및 사회보장 행 정 남 자 여 자	3 3 -	1 1 -	1 1 -					

7. Number of Establishments by Industrial Divisions, Sex of Representatives & Dong

Unit : In each

								산업분류 Industrial Classification
								L 부 동 산 업 및 임 대 업 (68 ~ 69) 남 자 여 자
								068 부 동 산 업 남 자 여 자
								069 임 대 업 부 동 산 제 외 남 자 여 자
								M 전문, 과학 및 기술 서비스업 (70 ~ 73) 남 자 여 자
								070 연 구 개 발 업 남 자 여 자
								071 전 문 서 비 스 업 남 자 여 자
								072 건축기술, 엔지니어링 및 기타 과 학 기 술 서 비 스 업 남 자 여 자
								073 기타 전문, 과학 및 기술 서비 스 업 남 자 여 자
								N 사업시설관리 및 사업지원 서 비 스 업 (74 ~ 75) 남 자 여 자
								074 사 업 시 설 관 리 및 조 경 서 비 스 업 남 자 여 자
								075 사 업 지 원 서 비 스 업 남 자 여 자
								O 공공 행정, 국방 및 사회보장 행 정 (84) 남 자 여 자
								084 공공 행정, 국방 및 사회보장 행 정 남 자 여 자

## 7. 산업중분류, 대표자남여 및 동별 사업체수

단위 : 개

산업분류 Industrial Classification		금정구 Geumjeong-gu	서1동 Seo 1(il)-dong	서2동 Seo 2(i)-dong	서3동 Seo 3(sam)-dong	서4동 Seo 4(sa)-dong	금사동 Geumsa-dong	부곡1동 Bugok 1(il)-dong	부곡2동 Bugok 2(i)-dong
P	교육 서비스업 (85)	907	22	23	22	20	17	33	56
	남 자	452	10	7	11	9	9	16	25
	여 자	455	12	16	11	11	8	17	31
85	교육 서비스업	907	22	23	22	20	17	33	56
	남 자	452	10	7	11	9	9	16	25
	여 자	455	12	16	11	11	8	17	31
Q	보건업 및 사회복지 서비스업 (86~87)	457	10	27	7	33	19	20	27
	남 자	296	3	18	3	24	14	14	22
	여 자	161	7	9	4	9	5	6	5
86	보건업	314	4	20	4	26	12	15	20
	남 자	260	3	18	3	23	11	12	17
	여 자	54	1	2	1	3	1	3	3
87	사회복지 서비스업	143	6	7	3	7	7	5	7
	남 자	36	—	—	—	1	3	2	5
	여 자	107	6	7	3	6	4	3	2
R	예술, 스포츠 및 여가 관련 서비스업 (90~91)	663	21	35	16	43	24	18	24
	남 자	345	11	19	9	20	12	6	12
	여 자	318	10	16	7	23	12	12	12
90	창작, 예술 및 여가 관련 서비스업	51	2	1	1	3	1	2	2
	남 자	35	1	1	1	2	—	2	—
	여 자	16	1	—	—	1	1	—	2
91	스포츠 및 오락 관련 서비스업	612	19	34	15	40	23	16	22
	남 자	310	10	18	8	18	12	4	12
	여 자	302	9	16	7	22	11	12	10
S	협회 및 단체, 수리 및 기타 개인 서비스업 (94~96)	2 072	72	123	63	107	119	96	113
	남 자	1 197	34	77	43	51	86	50	61
	여 자	875	38	46	20	56	33	46	52
94	협회 및 단체	384	7	17	11	10	20	8	15
	남 자	319	7	16	10	8	19	7	12
	여 자	65	—	1	1	2	1	1	3
95	수리업	531	8	30	16	21	49	22	38
	남 자	409	4	26	13	15	42	14	27
	여 자	122	4	4	3	6	7	8	11
96	기타 개인 서비스업	1 157	57	76	36	76	50	66	60
	남 자	469	23	35	20	28	25	29	22
	여 자	688	34	41	16	48	25	37	38
T	가구내고용활동 및 달리 분류되지 않은 자가 소비 생산 활동 (97~98)	—	—	—	—	—	—	—	—
	남 자	—	—	—	—	—	—	—	—
	여 자	—	—	—	—	—	—	—	—

# 7. Number of Establishments by Industrial Divisions, Sex of Representatives & Dong

Unit : In each

부곡3동 Bugok 3(sam)-dong	부곡4동 Bugok 4(sa)-dong	장전1동 Jangjeon 1(il)-dong	장전2동 Jangjeon 2(i)-dong	장전3동 Jangjeon 3(sam)-dong	선두구동 Seondugu-dong	청룡노포동 Cheongnyongnopo-dong	남산동 Namsan-dong	산업분류 Industrial Classification
94 39 55	24 9 15	66 33 33	23 20 3	57 31 26	1 1 -	10 6 4	151 78 73	P 교육 서비스업 (85) 남 자 여 자
94 39 55	24 9 15	66 33 33	23 20 3	57 31 26	1 1 -	10 6 4	151 78 73	85 교 육 서 비 스 업 남 자 여 자
45 25 20	13 8 5	23 16 7	23 9 14	39 33 6	2 2 -	10 7 3	67 41 26	Q 보건업 및 사회복지 서비스업 (86~87) 남 자 여 자
35 22 13	10 7 3	13 12 1	6 3 3	33 32 1	1 1 -	4 4 -	44 36 8	86 보 건 업 남 자 여 자
10 3 7	3 1 2	10 4 6	17 6 11	6 1 5	1 1 -	6 3 3	23 5 18	87 사회복지 서비스업 남 자 여 자
48 20 28	20 11 9	46 24 22	44 31 13	93 52 41	2 2 -	23 12 11	90 46 44	R 예술, 스포츠 및 여가 관련 서비스업 (90~91) 남 자 여 자
4 1 3	1 - 1	1 1 -	6 6 -	3 3 -	- - -	1 1 -	8 6 2	90 창작, 예술 및 여가 관련 서비스업 남 자 여 자
44 19 25	19 11 8	45 23 22	38 25 13	90 49 41	2 2 -	22 11 11	82 40 42	91 스포츠 및 오락관련 서비스업 남 자 여 자
132 76 56	94 51 43	133 79 54	59 35 24	203 98 105	11 9 2	62 43 19	308 183 125	S 협회 및 단체, 수리 및 기타 개인 서비스업 (94~96) 남 자 여 자
29 20 9	13 12 1	28 23 5	23 17 6	27 17 10	6 5 1	30 24 6	64 57 7	94 협 회 및 단 체 남 자 여 자
42 32 10	18 10 8	39 28 11	6 6 -	57 46 11	3 3 -	7 6 1	74 58 16	95 수 리 업 남 자 여 자
61 24 37	63 29 34	66 28 38	30 12 18	119 35 84	2 1 1	25 13 12	170 68 102	96 기타 개인 서비스업 남 자 여 자
- - -	- - -	- - -	- - -	- - -	- - -	- - -	- - -	T 가구 내고용활동 및 달리 분류되지 않은 자가소비 생산활동 (97~98) 남 자 여 자

## 7. 산업중분류, 대표자남여 및 동별 사업체수

단위 : 개

산업분류 Industrial Classification		구서1동 Guseo 1(il)-dong	구서2동 Guseo 2(i)-dong	금성동 Geumseong-dong					
P	교육서비스업 (85)	83	204	1					
	남자	46	101	1					
	여자	37	103	-					
85	교육서비스업	83	204	1					
	남자	46	101	1					
	여자	37	103	-					
Q	보건업 및 사회복지서비스업 (86~87)	44	47	1					
	남자	32	25	-					
	여자	12	22	1					
86	보건업	36	31	-					
	남자	31	25	-					
	여자	5	6	-					
87	사회복지서비스업	8	16	1					
	남자	1	-	-					
	여자	7	16	1					
R	예술, 스포츠 및 여가관련 서비스업 (90~91)	45	67	4					
	남자	20	36	2					
	여자	25	31	2					
90	창작, 예술 및 여가관련 서비스업	4	10	1					
	남자	3	6	1					
	여자	1	4	-					
91	스포츠 및 오락관련 서비스업	41	57	3					
	남자	17	30	1					
	여자	24	27	2					
S	협회 및 단체, 수리 및 기타 개인 서비스업 (94~96)	158	204	15					
	남자	97	112	12					
	여자	61	92	3					
94	협회 및 단체	26	39	11					
	남자	22	32	11					
	여자	4	7	-					
95	수리업	57	44	-					
	남자	50	29	-					
	여자	7	15	-					
96	기타 개인 서비스업	75	121	4					
	남자	25	51	1					
	여자	50	70	3					
T	가구내고용활동 및 달리 분류 되지 않은 자가소비 생산활동 (97~98)	-	-	-					
	남자	-	-	-					
	여자	-	-	-					



# 7. Number of Establishments by Industrial Divisions, Sex of Representatives & Dong

Unit : In each

								산업분류 Industrial Classification
								P 교육 서비스업 (85) 남 자 여 자
								085 교육 서비스업 남 자 여 자
								Q 보건업 및 사회복지 서비스업 (86~87) 남 자 여 자
								086 보건업 남 자 여 자
								087 사회복지 서비스업 남 자 여 자
								R 예술, 스포츠 및 여가 관련 서비스업 (90~91) 남 자 여 자
								090 창작, 예술 및 여가 관련 서비스업 남 자 여 자
								091 스포츠 및 오락관련 서비스업 남 자 여 자
								S 협회 및 단체, 수리 및 기타 개인 서비스업 (94~96) 남 자 여 자
								094 협회 및 단체 남 자 여 자
								095 수리업 남 자 여 자
								096 기타 개인 서비스업 남 자 여 자
								T 가구내고용활동및 달리 분류 되지 않은 자가소비 생산활동 (97~98) 남 자 여 자

## 7. 산업중분류, 대표자남여 및 동별 사업체수

단위 : 개

[illegible]

## 7. Number of Establishments by Industrial Divisions, Sex of Representatives &amp; Dong

Unit : In each

[illegible]

## 7. 산업중분류, 대표자남여 및 동별 사업체수

단위 : 개

산업분류 Industrial Classification	구서1동	구서2동	금성동					
	Guseo 1(il)-dong	Guseo 2(i)-dong	Geumseong-dong					
97 가 구 내 고 용 활 동 남 자 여 자	- - -	- - -	- - -					
98 달리 분류되지 않은 자가소비 를 위한 가구의 재화 및 서비 스 생 산 활 동 남 자 여 자	- - -	- - -	- - -					
U 국 제 및 외 국 기 관 (99) 남 자 여 자	- - -	- - -	- - -					
99 국 제 및 외 국 기 관 남 자 여 자	- - -	- - -	- - -					

7. Number of Establishments by Industrial Divisions, Sex of Representatives & Dong

Unit : In each

								산업분류 Industrial Classification
								097 가 구 내 고 용 활 동 남 자 여 자
								098 달리 분류되지 않은 자가소비 를 위한 가구의 재화 및 서비 스 생 산 활 동 남 자 여 자
								U 국 제 및 외 국 기 관 (99) 남 자 여 자
								099 국 제 및 외 국 기 관 남 자 여 자

## 8. 산업중분류, 종사자남여 및 동별 종사자수

단위 : 명

산업분류 Industrial Classification			금정구 Geumjeong-gu	서1동 Seo 1(il)-dong	서2동 Seo 2(ii)-dong	서3동 Seo 3(sam)-dong	서4동 Seo 4(sa)-dong	금사동 Geumsa-dong	부곡1동 Bugok 1(il)-dong	부곡2동 Bugok 2(ii)-dong
TT	전	산 업	74 873	1 493	2 482	1 506	1 736	13 385	1 644	4 066
	남	자	41 569	728	1 227	647	638	9 043	742	2 179
	여	자	33 304	765	1 255	859	1 098	4 342	902	1 887
A	농업, 임업 및 어업 (01 ~ 03)		7	-	-	-	-	-	-	-
	남	자	7	-	-	-	-	-	-	-
	여	자	-	-	-	-	-	-	-	-
01	농	업	-	-	-	-	-	-	-	-
	남	자	-	-	-	-	-	-	-	-
	여	자	-	-	-	-	-	-	-	-
02	임	업	7	-	-	-	-	-	-	-
	남	자	7	-	-	-	-	-	-	-
	여	자	-	-	-	-	-	-	-	-
03	어	업	-	-	-	-	-	-	-	-
	남	자	-	-	-	-	-	-	-	-
	여	자	-	-	-	-	-	-	-	-
B	광업 (05 ~ 08)		2	-	-	-	-	-	-	-
	남	자	1	-	-	-	-	-	-	-
	여	자	1	-	-	-	-	-	-	-
05	석탄, 원유 및 천연 가스 광업		-	-	-	-	-	-	-	-
	남	자	-	-	-	-	-	-	-	-
	여	자	-	-	-	-	-	-	-	-
06	금속 광업		-	-	-	-	-	-	-	-
	남	자	-	-	-	-	-	-	-	-
	여	자	-	-	-	-	-	-	-	-
07	비금속 광물 광업 연료 용 제 외		2	-	-	-	-	-	-	-
	남	자	1	-	-	-	-	-	-	-
	여	자	1	-	-	-	-	-	-	-
08	광업 지원 서비스업		-	-	-	-	-	-	-	-
	남	자	-	-	-	-	-	-	-	-
	여	자	-	-	-	-	-	-	-	-
C	제조업 (10 ~ 33)		11 626	288	459	383	167	7 295	142	144
	남	자	6 714	91	249	141	57	4 356	65	83
	여	자	4 912	197	210	242	110	2 939	77	61
10	식료품 제조업		687	29	28	13	32	230	39	20
	남	자	314	8	15	5	17	106	19	10
	여	자	373	21	13	8	15	124	20	10
11	음료 제조업		23	-	-	-	-	-	-	12
	남	자	16	-	-	-	-	-	-	9
	여	자	7	-	-	-	-	-	-	3
12	담배 제조업		-	-	-	-	-	-	-	-
	남	자	-	-	-	-	-	-	-	-
	여	자	-	-	-	-	-	-	-	-
13	섬유제품 제조업 의복 복 제 외		928	5	6	6	3	470	2	13
	남	자	454	2	4	5	1	240	-	7
	여	자	474	3	2	1	2	230	2	6
14	의복, 의복액세서리 및 모피제품 제조업		2 636	205	372	245	111	1 209	44	7
	남	자	730	49	188	49	28	189	7	-

# 8. Number of Establishments by Industrial Divisions, Sex of Workers & Dong

Unit : Person

부곡3동 Bugok 3(sam)-dong	부곡4동 Bugok 4(sa)-dong	장전1동 Jangjeon 1(il)-dong	장전2동 Jangjeon 2(i)-dong	장전3동 Jangjeon 3(sam)-dong	선두구동 Seondugu-dong	청룡노포동 Cheongnyongnopo-dong	남산동 Namsan-dong	산업분류 Industrial Classification
7 305	1 590	2 780	4 750	5 008	1 680	3 348	9 289	TT 전 산 업
3 732	796	1 554	2 867	2 055	992	2 292	5 214	남 자
3 573	794	1 226	1 883	2 953	688	1 056	4 075	여 자
-	-	-	-	-	-	-	7	A 농업, 임업 및 어업 (01 ~ 03)
-	-	-	-	-	-	-	7	남 자
-	-	-	-	-	-	-	-	여 자
-	-	-	-	-	-	-	-	01 농 업
-	-	-	-	-	-	-	-	남 자
-	-	-	-	-	-	-	-	여 자
-	-	-	-	-	-	-	7	02 임 업
-	-	-	-	-	-	-	7	남 자
-	-	-	-	-	-	-	-	여 자
-	-	-	-	-	-	-	-	03 어 업
-	-	-	-	-	-	-	-	남 자
-	-	-	-	-	-	-	-	여 자
-	-	-	-	-	-	-	-	B 광 업 (05 ~ 08)
-	-	-	-	-	-	-	-	남 자
-	-	-	-	-	-	-	-	여 자
-	-	-	-	-	-	-	-	05 석탄, 원유 및 천연가스 광업
-	-	-	-	-	-	-	-	남 자
-	-	-	-	-	-	-	-	여 자
-	-	-	-	-	-	-	-	06 금 속 광 업
-	-	-	-	-	-	-	-	남 자
-	-	-	-	-	-	-	-	여 자
-	-	-	-	-	-	-	-	07 비금속 광물 광업
-	-	-	-	-	-	-	-	연료 용 제 외
-	-	-	-	-	-	-	-	남 자
-	-	-	-	-	-	-	-	여 자
-	-	-	-	-	-	-	-	08 광업 지원 서비스업
-	-	-	-	-	-	-	-	남 자
-	-	-	-	-	-	-	-	여 자
491	128	158	102	107	399	76	464	C 제 조 업 (10 ~ 33)
300	80	93	54	72	297	55	274	남 자
191	48	65	48	35	102	21	190	여 자
44	15	43	3	15	1	7	69	10 식료품 제조업
21	8	18	1	9	-	4	25	남 자
23	7	25	2	6	1	3	44	여 자
-	-	-	-	-	-	6	-	11 음료 제조업
-	-	-	-	-	-	2	-	남 자
-	-	-	-	-	-	4	-	여 자
-	-	-	-	-	-	-	-	12 담배 제조업
-	-	-	-	-	-	-	-	남 자
-	-	-	-	-	-	-	-	여 자
24	1	3	2	5	6	-	47	13 섬유제품 제조업 의복
9	-	2	2	3	4	-	18	제 외
15	1	1	-	2	2	-	29	남 자
-	-	-	-	-	-	-	-	여 자
330	17	17	18	7	-	1	6	14 의복, 의복액세서리 및 모피제품 제조업
195	3	5	4	2	-	-	1	남 자

## 8. 산업중분류, 종사자남여 및 동별 종사자수

단위 : 명

산업분류 Industrial Classification			구서1동 Guseo 1(ii)-dong	구서2동 Guseo 2(i)-dong	금성동 Geumseong-dong					
TT	전	산	6 742	5 455	614					
	남	자	3 931	2 734	198					
	여	자	2 811	2 721	416					
A	농업, 임업 및 어업 (01 ~ 03)		-	-	-					
	남	자	-	-	-					
	여	자	-	-	-					
01	농	업	-	-	-					
	남	자	-	-	-					
	여	자	-	-	-					
02	임	업	-	-	-					
	남	자	-	-	-					
	여	자	-	-	-					
03	어	업	-	-	-					
	남	자	-	-	-					
	여	자	-	-	-					
B	광업 (05 ~ 08)		-	2	-					
	남	자	-	1	-					
	여	자	-	1	-					
05	석탄, 원유 및 천연가스 광업		-	-	-					
	남	자	-	-	-					
	여	자	-	-	-					
06	금속 광업		-	-	-					
	남	자	-	-	-					
	여	자	-	-	-					
07	비금속광물 광업 연료용 제외		-	2	-					
	남	자	-	1	-					
	여	자	-	1	-					
08	광업 지원 서비스업		-	-	-					
	남	자	-	-	-					
	여	자	-	-	-					
C	제조업 (10 ~ 33)		520	295	8					
	남	자	269	171	7					
	여	자	251	124	1					
10	식품 제조업		46	50	3					
	남	자	23	23	2					
	여	자	23	27	1					
11	음료 제조업		-	-	5					
	남	자	-	-	5					
	여	자	-	-	-					
12	담배 제조업		-	-	-					
	남	자	-	-	-					
	여	자	-	-	-					
13	섬유제품 제조업 의복제외		310	25	-					
	남	자	140	17	-					
	여	자	170	8	-					
14	의복, 의복액세서리 및 모피 제품 제조업		35	12	-					
	남	자	7	3	-					



## 8. Number of Establishments by Industrial Divisions, Sex of Workers &amp; Dong

Unit : Person

								산업분류 Industrial Classification
								TT 전 산 업
								남 여 자
								A 농업, 임업 및 어업 (01 ~ 03)
								남 여 자
								01 농 업
								남 여 자
								02 임 업
								남 여 자
								03 어 업
								남 여 자
								B 광 업 (05 ~ 08)
								남 여 자
								05 석 탄, 원유 및 천연가스 광업
								남 여 자
								06 금 속 광 업
남 여 자								
07 비금속광물 광업 연료용 제외								
남 여 자								
08 광 업 지 원 서 비 스 업								
남 여 자								
C 제 조 업 (10 ~ 33)								
남 여 자								
010 식 료 품 제 조 업								
남 여 자								
011 음 료 제 조 업								
남 여 자								
012 담 배 제 조 업								
남 여 자								
013 섬유제품 제조업 의복제외								
남 여 자								
014 의복, 의복액세서리 및 모피								
제품 제조업								
남 여 자								

## 8. 산업중분류, 종사자남여 및 동별 종사자수

단위 : 명

산업분류 Industrial Classification		금정구 Geumjeong-gu	서1동 Seo 1(il)-dong	서2동 Seo 2(ii)-dong	서3동 Seo 3(sam)-dong	서4동 Seo 4(sa)-dong	금사동 Geumsa-dong	부곡1동 Bugok 1(il)-dong	부곡2동 Bugok 2(ii)-dong
여	자	1 906	156	184	196	83	1 020	37	7
15	가죽, 가방 및 신발 제조업	619	—	2	14	14	566	—	—
	남	314	—	1	6	4	297	—	—
	여	305	—	1	8	10	269	—	—
16	목재 및 나무제품 제조업	132	—	6	—	1	10	5	1
	남	112	—	6	—	1	7	5	1
	여	20	—	—	—	—	3	—	—
17	펄프, 종이 및 종이 제품 제조업	105	—	—	—	—	52	—	—
	남	79	—	—	—	—	41	—	—
	여	26	—	—	—	—	11	—	—
18	인쇄 및 기록매체 복제업	129	1	2	5	—	36	1	6
	남	84	1	2	3	—	23	1	3
	여	45	—	—	2	—	13	—	3
19	코르크, 연탄 및 석유 정제품 제조업	—	—	—	—	—	—	—	—
	남	—	—	—	—	—	—	—	—
	여	—	—	—	—	—	—	—	—
20	화학물질 및 화학제품 제조업	315	—	—	—	—	280	—	—
	남	273	—	—	—	—	246	—	—
	여	42	—	—	—	—	34	—	—
21	의료용 물질 및 의약품 제조업	12	—	—	—	—	—	—	—
	남	7	—	—	—	—	—	—	—
	여	5	—	—	—	—	—	—	—
22	고무제품 및 플라스틱 제품 제조업	1 393	—	3	5	—	1 268	—	4
	남	1 019	—	2	4	—	940	—	1
	여	374	—	1	1	—	328	—	3
23	비금속 광물 제품 제조업	139	—	—	—	—	87	8	—
	남	91	—	—	—	—	58	7	—
	여	48	—	—	—	—	29	1	—
24	1차 금속 제조업	15	—	—	—	—	10	—	—
	남	12	—	—	—	—	9	—	—
	여	3	—	—	—	—	1	—	—
25	금속가공제품 제조업	1 003	3	9	18	2	748	9	28
	기계 및 가구 제외	763	2	8	17	2	546	9	23
	남	240	1	1	1	—	202	—	5
	여								
26	전자부품, 컴퓨터, 영상, 음향 및 통신장비 제조업	387	—	—	15	—	315	9	—
	남	264	—	—	11	—	214	5	—
	여	123	—	—	4	—	101	4	—
27	의료, 정밀, 광학기기 및 시계 제조업	157	—	—	1	—	113	—	8
	남	94	—	—	1	—	62	—	4
	여	63	—	—	—	—	51	—	4
28	전기장비 제조업	660	5	6	23	1	442	14	21
	남	417	2	5	12	1	285	3	10

# 8. Number of Establishments by Industrial Divisions, Sex of Workers & Dong

Unit : Person

부곡3동 Bugok 3(sam)-dong	부곡4동 Bugok 4(sa)-dong	장전1동 Jangjeon 1(il)-dong	장전2동 Jangjeon 2(i)-dong	장전3동 Jangjeon 3(sam)-dong	선두구동 Seondugu-dong	청룡노포동 Cheongnyongnopo-dong	남산동 Namsan-dong	산업분류 Industrial Classification
135	14	12	14	5	-	1	5	여 자
-	-	-	-	-	-	-	10	15 가 족, 가 방 및 신 발 제 조 업
-	-	-	-	-	-	-	5	남 자
-	-	-	-	-	-	-	5	여 자
4	8	1	-	5	83	4	2	16 목 재 및 나 무 제 품 제 조 업 가 구 제 외
3	7	1	-	4	70	3	2	남 자
1	1	-	-	1	13	1	-	여 자
-	-	-	-	-	53	-	-	17 펄 프, 종 이 및 종 이 제 품 제 조 업
-	-	-	-	-	38	-	-	남 자
-	-	-	-	-	15	-	-	여 자
11	-	22	17	15	1	-	8	18 인쇄 및 기록매체 복제 업
7	-	16	9	9	1	-	7	남 자
4	-	6	8	6	-	-	1	여 자
-	-	-	-	-	-	-	-	19 코크스, 연탄 및 석유 정 제 품 제 조 업
-	-	-	-	-	-	-	-	남 자
-	-	-	-	-	-	-	-	여 자
11	-	-	9	7	-	2	6	20 화학물질 및 화학제품 제조업 의약품 제 외
10	-	-	5	6	-	1	5	남 자
1	-	-	4	1	-	1	1	여 자
-	-	-	7	-	-	-	5	21 의 료 용 물 질 및 의 약 품 제 조 업
-	-	-	4	-	-	-	3	남 자
-	-	-	3	-	-	-	2	여 자
3	8	-	-	-	20	19	11	22 고무제품 및 플라스틱 제 품 제 조 업
3	4	-	-	-	13	14	7	남 자
-	4	-	-	-	7	5	4	여 자
-	2	-	13	1	5	3	19	23 비 금 속 광 물 제 품 제 조 업
-	2	-	8	-	3	3	9	남 자
-	-	-	5	1	2	-	10	여 자
-	-	-	-	-	-	-	-	24 1 차 금 속 제 조 업
-	-	-	-	-	-	-	-	남 자
-	-	-	-	-	-	-	-	여 자
12	9	11	3	11	56	7	33	25 금속가공제품 제조업 기 계 및 가 구 제 외
9	8	11	2	9	44	5	27	남 자
3	1	-	1	2	12	2	6	여 자
19	-	15	9	5	-	-	-	26 전자부품, 컴퓨터, 영 상, 음향 및 통신 장비 제 조 업
17	-	7	6	4	-	-	-	남 자
2	-	8	3	1	-	-	-	여 자
-	6	3	5	3	-	-	8	27 의 료, 정밀, 광학기기 및 시 계 제 조 업
-	5	2	2	2	-	-	8	남 자
-	1	1	3	1	-	-	-	여 자
3	-	19	-	21	2	2	29	28 전 기 장 비 제 조 업
2	-	12	-	16	1	2	23	남 자

## 8. 산업중분류, 종사자남여 및 동별 종사자수

단위 : 명

산업분류 Industrial Classification		구서1동 Guseo 1(ii)-dong	구서2동 Guseo 2(i)-dong	금성동 Geumseong-dong					
여	자	28	9	-					
15	가죽, 가방 및 신발 제조업	8	5	-					
남	자	-	1	-					
여	자	8	4	-					
16	목재 및 나무제품 제조업 가구	-	2	-					
제	외	-	2	-					
남	자	-	-	-					
여	자	-	-	-					
17	펄프, 종이 및 종이 제품	-	-	-					
제	조	-	-	-					
남	자	-	-	-					
여	자	-	-	-					
18	인쇄 및 기록매체 복제업	4	-	-					
남	자	2	-	-					
여	자	2	-	-					
19	코르크스, 연탄 및 석유정제품	-	-	-					
제	조	-	-	-					
남	자	-	-	-					
여	자	-	-	-					
20	화학물질 및 화학제품 제조업	-	-	-					
의	약	-	-	-					
남	품	-	-	-					
여	제	-	-	-					
21	의료용 물질 및 의약품 제조업	-	-	-					
남	자	-	-	-					
여	자	-	-	-					
22	고무제품 및 플라스틱 제품	4	48	-					
제	조	3	28	-					
남	자	1	20	-					
여	자	-	-	-					
23	비금속 광물 제품 제조업	1	-	-					
남	자	1	-	-					
여	자	-	-	-					
24	1차 금속 제조업	5	-	-					
남	자	3	-	-					
여	자	2	-	-					
25	금속가공제품 제조업 기계 및	31	13	-					
가	구	29	12	-					
남	제	2	1	-					
여	자	-	-	-					
26	전자부품, 컴퓨터, 영상, 음향	-	-	-					
및	통신 장비 제조업	-	-	-					
남	자	-	-	-					
여	자	-	-	-					
27	의료, 정밀, 광학기기 및 시계	1	9	-					
제	조	1	7	-					
남	자	-	2	-					
여	자	-	-	-					
28	전기장비 제조업	5	67	-					
남	자	4	39	-					



## 8. 산업중분류, 종사자남여 및 동별 종사자수

단위 : 명

산업분류 Industrial Classification		금정구 Geumjeong-gu	서1동 Seo 1(il)-dong	서2동 Seo 2(ii)-dong	서3동 Seo 3(sam)-dong	서4동 Seo 4(sa)-dong	금사동 Geumsa-dong	부곡1동 Bugok 1(il)-dong	부곡2동 Bugok 2(ii)-dong
29	여	243	3	1	11	-	157	11	11
	기타 기계 및 장비 제조업	973	4	11	12	-	661	2	3
	남	754	1	7	10	-	520	2	2
	여	219	3	4	2	-	141	-	1
30	자동차 및 트레일러 제조업	751	27	-	8	1	636	-	-
	남	524	18	-	4	1	476	-	-
	여	227	9	-	4	-	160	-	-
31	기타 운송장비 제조업	77	-	-	-	-	44	-	-
	남	60	-	-	-	-	37	-	-
	여	17	-	-	-	-	7	-	-
32	가구 제조업	225	6	6	8	1	31	5	-
	남	169	5	5	7	1	22	4	-
	여	56	1	1	1	-	9	1	-
33	기타 제품 제조업	260	3	8	10	1	87	4	21
	남	164	3	6	7	1	38	3	13
	여	96	-	2	3	-	49	1	8
D	전기, 가스, 증기 및 수도사업 (35 ~ 36)	90	-	-	-	-	12	-	-
	남	86	-	-	-	-	12	-	-
	여	4	-	-	-	-	-	-	-
35	전기, 가스, 증기 및 공기조절 공급업	32	-	-	-	-	-	-	-
	남	32	-	-	-	-	-	-	-
	여	-	-	-	-	-	-	-	-
36	수도사업	58	-	-	-	-	12	-	-
	남	54	-	-	-	-	12	-	-
	여	4	-	-	-	-	-	-	-
E	하수·폐기물 처리, 원료재생 및 환경복원업 (37 ~ 39)	288	-	-	-	-	132	-	13
	남	241	-	-	-	-	110	-	11
	여	47	-	-	-	-	22	-	2
37	하수, 폐수 및 분뇨 처리업	20	-	-	-	-	-	-	-
	남	17	-	-	-	-	-	-	-
	여	3	-	-	-	-	-	-	-
38	폐기물 수집운반, 처 리 및 원료재생업	268	-	-	-	-	132	-	13
	남	224	-	-	-	-	110	-	11
	여	44	-	-	-	-	22	-	2
39	환경정화 및 복원업	-	-	-	-	-	-	-	-
	남	-	-	-	-	-	-	-	-
	여	-	-	-	-	-	-	-	-
F	건설업 (41 ~ 42)	4 606	20	40	61	18	125	85	137
	남	4 052	15	31	54	16	104	72	114
	여	554	5	9	7	2	21	13	23
41	종합건설업	1 076	-	12	-	-	24	7	22
	남	923	-	10	-	-	21	6	16
	여	153	-	2	-	-	3	1	6
42	전문직별공사업	3 530	20	28	61	18	101	78	115
	남	3 129	15	21	54	16	83	66	98

# 8. Number of Establishments by Industrial Divisions, Sex of Workers & Dong

Unit : Person

부곡3동 Bugok 3(sam)-dong	부곡4동 Bugok 4(sa)-dong	장전1동 Jangjeon 1(il)-dong	장전2동 Jangjeon 2(i)-dong	장전3동 Jangjeon 3(sam)-dong	선두구동 Seondugu-dong	청룡노포동 Cheongnyongnopo-dong	남산동 Namsan-dong	산업분류 Industrial Classification
1	-	7	-	5	1	-	6	여 자
16	53	6	14	1	41	11	93	29 기타 기계 및 장비 제조업
13	36	4	10	1	33	9	80	남 자
3	17	2	4	-	8	2	13	여 자
-	-	-	-	-	4	-	70	30 자동차 및 트레일러 제조업
-	-	-	-	-	3	-	20	남 자
-	-	-	-	-	1	-	50	여 자
-	-	-	-	-	4	-	10	31 기타 운송장비 제조업
-	-	-	-	-	3	-	8	남 자
-	-	-	-	-	1	-	2	여 자
2	4	5	-	2	96	11	28	32 가구 제조업
2	4	5	-	1	70	9	19	남 자
-	-	-	-	1	26	2	9	여 자
12	5	13	2	9	27	3	10	33 기타 제품 제조업
9	3	10	1	6	14	3	7	남 자
3	2	3	1	3	13	-	3	여 자
59	-	1	-	-	-	14	-	D 전기, 가스, 증기 및 수도사업 (35 ~ 36)
55	-	1	-	-	-	14	-	남 자
4	-	-	-	-	-	-	-	여 자
25	-	-	-	-	-	3	-	35 전기, 가스, 증기 및 공 기 조 절 공 급 업
25	-	-	-	-	-	3	-	남 자
-	-	-	-	-	-	-	-	여 자
34	-	1	-	-	-	11	-	36 수 도 사 업
30	-	1	-	-	-	11	-	남 자
4	-	-	-	-	-	-	-	여 자
13	-	63	-	-	-	-	4	E 하수 · 폐기물 처리, 원료 재생 및 환경 복원 업 (37 ~ 39)
10	-	53	-	-	-	-	3	남 자
3	-	10	-	-	-	-	1	여 자
-	-	-	-	-	-	-	-	37 하수, 폐수 및 분뇨 처리업
-	-	-	-	-	-	-	-	남 자
-	-	-	-	-	-	-	-	여 자
13	-	63	-	-	-	-	4	38 폐기물 수집운반, 처리 및 원료 재생업
10	-	53	-	-	-	-	3	남 자
3	-	10	-	-	-	-	1	여 자
-	-	-	-	-	-	-	-	39 환경 정화 및 복원업
-	-	-	-	-	-	-	-	남 자
-	-	-	-	-	-	-	-	여 자
265	53	181	549	56	39	432	1 250	F 건 설 업 (41 ~ 42)
227	43	149	521	43	32	405	1 098	남 자
38	10	32	28	13	7	27	152	여 자
82	8	18	48	1	7	45	438	41 종 합 건 설 업
71	7	14	42	1	5	34	380	남 자
11	1	4	6	-	2	11	58	여 자
183	45	163	501	55	32	387	812	42 전 문 직 별 공 사 업
156	36	135	479	42	27	371	718	남 자

## 8. 산업중분류, 종사자남여 및 동별 종사자수

단위 : 명

산업분류 Industrial Classification		구서1동 Guseo 1(ii)-dong	구서2동 Guseo 2(i)-dong	금성동 Geumseong-dong					
	여	자	1	28	-				
29	기	타	기	계	및	장	비	제	조
	남	자	-	45	-				
	여	자	-	26	-				
			-	19	-				
30	자	동	차	및	트	레	일	러	제
	남	자	5	-	-				
	여	자	2	-	-				
			3	-	-				
31	기	타	운	송	장	비	제	조	업
	남	자	19	-	-				
	여	자	12	-	-				
			7	-	-				
32	가	구	제	조	업				
	남	자	11	9	-				
	여	자	9	6	-				
			2	3	-				
33	기	타	제	품	제	조	업		
	남	자	35	10	-				
	여	자	33	7	-				
			2	3	-				
D	전	기	, 가	스	, 증	기	및	수	도
	(35	~	36)						
	남	자	4	-	-				
	여	자	4	-	-				
			-	-	-				
35	전	기	, 가	스	, 증	기	및	공	기
	공	급	조	절	업				
	남	자	4	-	-				
	여	자	4	-	-				
			-	-	-				
36	수	도	사	업					
	남	자	-	-	-				
	여	자	-	-	-				
			-	-	-				
E	하	수	· 폐	기	물	처	리	, 원	료
	생	및	환	경	복	원	업	(37	~ 39)
	남	자	55	8	-				
	여	자	48	6	-				
			7	2	-				
37	하	수	, 폐	수	및	분	뇨	처	리
	남	자	20	-	-				
	여	자	17	-	-				
			3	-	-				
38	폐	기	물	수	집	운	반	, 처	리
	료	재	생	업					
	남	자	35	8	-				
	여	자	31	6	-				
			4	2	-				
39	환	경	정	화	및	복	원	업	
	남	자	-	-	-				
	여	자	-	-	-				
			-	-	-				
F	건	설	업	(41	~	42)			
	남	자	863	432	-				
	여	자	756	372	-				
			107	60	-				
41	중	합	건	설	업				
	남	자	252	112	-				
	여	자	217	99	-				
			35	13	-				
42	전	문	직	별	공	사	업		
	남	자	611	320	-				
			539	273	-				



## 8. Number of Establishments by Industrial Divisions, Sex of Workers &amp; Dong

Unit : Person

								산업분류 Industrial Classification	
								여	자
								029	기타 기계 및 장비 제조업
								남	자
								여	자
								030	자동차 및 트레일러 제조업
								남	자
								여	자
								031	기타 운송 장비 제조업
								남	자
								여	자
								032	가구 제조업
								남	자
								여	자
								033	기타 제품 제조업
								남	자
								여	자
								D	전기, 가스, 증기 및 수도사업 (35 ~ 36)
								남	자
								여	자
								035	전기, 가스, 증기 및 공기조절업
								남	자
								여	자
								036	수도사업
								남	자
								여	자
								E	하수 · 폐기물 처리, 원료재생 및 환경복원업 (37 ~ 39)
								남	자
								여	자
								037	하수, 폐수 및 분뇨 처리업
								남	자
								여	자
								038	폐기물 수집운반, 처리 및 원료생
								남	자
								여	자
								039	환경정화 및 복원업
								남	자
								여	자
								F	건설업 (41 ~ 42)
								남	자
								여	자
								041	종합건설업
								남	자
								여	자
								042	전문직별공사업
								남	자
								여	자

## 8. 산업중분류, 종사자남여 및 동별 종사자수

단위 : 명

산업분류 Industrial Classification		금정구 Geumjeong-gu	서1동 Seo 1(il)-dong	서2동 Seo 2(ii)-dong	서3동 Seo 3(sam)-dong	서4동 Seo 4(sa)-dong	금사동 Geumsa-dong	부곡1동 Bugok 1(il)-dong	부곡2동 Bugok 2(ii)-dong
여	자	401	5	7	7	2	18	12	17
G	도매 및 소매업 (45~47)	13 952	256	317	251	595	1 025	414	969
남	자	6 967	108	144	89	215	627	195	619
여	자	6 985	148	173	162	380	398	219	350
45	자동차 및 부품 판매업	555	1	7	2	2	92	1	81
남	자	492	1	6	2	1	80	1	73
여	자	63	—	1	—	1	12	—	8
46	도매 및 상품중개업	4 597	7	31	45	17	491	97	237
남	자	3 030	5	19	28	9	321	77	206
여	자	1 567	2	12	17	8	170	20	31
47	소매업 자동차 제외	8 800	248	279	204	576	442	316	651
남	자	3 445	102	119	59	205	226	117	340
여	자	5 355	146	160	145	371	216	199	311
H	운수업 (49~52)	7 615	337	441	101	75	2 971	113	242
남	자	7 186	322	428	93	68	2 853	107	218
여	자	429	15	13	8	7	118	6	24
49	육상운송 및 파이프라인 운송업	6 250	326	427	89	56	2 869	105	177
남	자	5 997	314	417	83	53	2 765	100	160
여	자	253	12	10	6	3	104	5	17
50	수상운송업	1	—	—	—	—	—	—	1
남	자	1	—	—	—	—	—	—	1
여	자	—	—	—	—	—	—	—	—
51	항공운송업	—	—	—	—	—	—	—	—
남	자	—	—	—	—	—	—	—	—
여	자	—	—	—	—	—	—	—	—
52	창고 및 운송관련업	1 364	11	14	12	19	102	8	64
남	자	1 188	8	11	10	15	88	7	57
여	자	176	3	3	2	4	14	1	7
I	숙박 및 음식점업 (55 ~ 56)	8 478	135	395	222	366	374	174	278
남	자	2 398	41	83	61	92	94	43	88
여	자	6 080	94	312	161	274	280	131	190
55	숙박업	380	4	30	21	18	12	5	—
남	자	153	1	12	9	5	4	3	—
여	자	227	3	18	12	13	8	2	—
56	음식점 및 주점업	8 098	131	365	201	348	362	169	278
남	자	2 245	40	71	52	87	90	40	88
여	자	5 853	91	294	149	261	272	129	190
J	출판, 영상, 방송통신 및 정보서비스업 (58 ~ 63)	1 112	—	—	3	6	107	8	170
남	자	745	—	—	2	—	92	4	110
여	자	367	—	—	1	6	15	4	60
58	출판업	302	—	—	3	—	—	4	38
남	자	226	—	—	2	—	—	2	15
여	자	76	—	—	1	—	—	2	23
59	영상·오디오 기록물 제작 및 배급업	145	—	—	—	—	—	—	21
남	자	64	—	—	—	—	—	—	12
여	자	81	—	—	—	—	—	—	9

# 8. Number of Establishments by Industrial Divisions, Sex of Workers & Dong

Unit : Person

부곡3동	부곡4동	장전1동	장전2동	장전3동	선두구동	청룡노포동	남산동	산업분류 Industrial Classification
Bugok 3(sam)-dong	Bugok 4(sa)-dong	Jangjeon 1(il)-dong	Jangjeon 2(i)-dong	Jangjeon 3(sam)-dong	Seondugu-dong	Cheongnyongnopo-dong	Namsan-dong	
27	9	28	22	13	5	16	94	여 자
1 653	294	624	216	1 720	339	364	2 134	G 도 매 및 소 매 업 (45~47)
740	156	367	104	676	208	223	1 087	남 자
913	138	257	112	1 044	131	141	1 047	여 자
89	9	41	2	35	—	6	46	45 자동차 및 부품 판매업
77	7	38	2	32	—	4	39	남 자
12	2	3	—	3	—	2	7	여 자
619	56	223	22	81	277	174	1 089	46 도매 및 상품중개업
395	39	174	12	47	181	132	660	남 자
224	17	49	10	34	96	42	429	여 자
945	229	360	192	1 604	62	184	999	47 소매업 자동차 제외
268	110	155	90	597	27	87	388	남 자
677	119	205	102	1 007	35	97	611	여 자
340	109	283	57	123	101	905	674	H 운수업 (49~52)
325	105	262	50	110	58	857	641	남 자
15	4	21	7	13	43	48	33	여 자
134	97	263	49	87	43	646	417	49 육상운송 및 파이프라인 운송업
123	96	251	44	83	40	636	393	남 자
11	1	12	5	4	3	10	24	여 자
—	—	—	—	—	—	—	—	50 수상운송업
—	—	—	—	—	—	—	—	남 자
—	—	—	—	—	—	—	—	여 자
—	—	—	—	—	—	—	—	51 항공운송업
—	—	—	—	—	—	—	—	남 자
—	—	—	—	—	—	—	—	여 자
206	12	20	8	36	58	259	257	52 창고 및 운송관련업
202	9	11	6	27	18	221	248	남 자
4	3	9	2	9	40	38	9	여 자
602	262	543	537	1 434	143	428	926	I 숙박 및 음식점업 (55 ~ 56)
159	56	161	179	466	36	96	269	남 자
443	206	382	358	968	107	332	657	여 자
3	6	31	53	66	—	19	5	55 숙박업
1	1	18	20	18	—	7	4	남 자
2	5	13	33	48	—	12	1	여 자
599	256	512	484	1 368	143	409	921	56 음식점 및 주점업
158	55	143	159	448	36	89	265	남 자
441	201	369	325	920	107	320	656	여 자
170	2	10	72	63	1	—	121	J 출판, 영상, 방송통신 및 정보서비스업 (58 ~ 63)
141	1	6	43	34	—	—	101	남 자
29	1	4	29	29	1	—	20	여 자
94	—	4	37	13	—	—	58	58 출판업
83	—	2	22	8	—	—	52	남 자
11	—	2	15	5	—	—	6	여 자
—	—	1	6	41	1	—	20	59 영상·오디오 기록물 제작 및 배급업
—	—	1	4	22	—	—	15	남 자
—	—	—	2	19	1	—	5	여 자

## 8. 산업중분류, 종사자남여 및 동별 종사자수

단위 : 명

산업분류 Industrial Classification		구서1동 Guseo 1(ii)-dong	구서2동 Guseo 2(i)-dong	금성동 Geumseong-dong					
여	자	72	47	-					
G	도매 및 소매업 (45~47)	1 657	1 089	35					
남	자	823	571	15					
여	자	834	518	20					
45	자동차 및 부품 판매업	64	77	-					
남	자	60	69	-					
여	자	4	8	-					
46	도매 및 상품중개업	727	386	18					
남	자	441	279	5					
여	자	286	107	13					
47	소매업 자동차 제외	866	626	17					
남	자	322	223	10					
여	자	544	403	7					
H	운수업 (49~52)	533	191	19					
남	자	490	180	19					
여	자	43	11	-					
49	육상운송 및 파이프라인 운송	269	177	19					
남	자	251	169	19					
여	자	18	8	-					
50	수상운송업	-	-	-					
남	자	-	-	-					
여	자	-	-	-					
51	항공운송업	-	-	-					
남	자	-	-	-					
여	자	-	-	-					
52	창고 및 운송관련 서비스업	264	14	-					
남	자	239	11	-					
여	자	25	3	-					
I	숙박 및 음식점업 (55 ~ 56)	556	654	449					
남	자	158	198	118					
여	자	398	456	331					
55	숙박업	31	12	64					
남	자	9	3	38					
여	자	22	9	26					
56	음식점 및 주점업	525	642	385					
남	자	149	195	80					
여	자	376	447	305					
J	출판, 영상, 방송통신 및 정보 서비스업 (58 ~ 63)	262	117	-					
남	자	160	51	-					
여	자	102	66	-					
58	출판업	41	10	-					
남	자	33	7	-					
여	자	8	3	-					
59	영상·오디오 기록물 제작 및 배급업	1	54	-					
남	자	1	9	-					
여	자	-	45	-					

## 8. Number of Establishments by Industrial Divisions, Sex of Workers &amp; Dong

Unit : Person

								산업분류 Industrial Classification							
								여	자						
								G	도매 및 소매업 (45~47)						
									남						자
									여						자
								045	자동차 및 부품 판매업						
									남						자
									여						자
								046	도매 및 상품중개업						
									남						자
									여						자
								047	소매업 자동차 제외						
									남						자
									여						자
								H	운수업 (49~52)						
									남						자
									여						자
								049	육상운송 및 파이프라인 운송						
									남						자
									여						자
								050	수상운송업						
	남						자								
	여						자								
051	항공운송업														
	남						자								
	여						자								
052	창고 및 운송관련 서비스업														
	남						자								
	여						자								
I	숙박 및 음식점업 (55 ~ 56)														
	남						자								
	여						자								
055	숙박업														
	남						자								
	여						자								
056	음식점 및 주점업														
	남						자								
	여						자								
J	출판, 영상, 방송통신 및 정보 서비스업 (58 ~ 63)														
	남						자								
	여						자								
058	출판업														
	남						자								
	여						자								
059	영상·오디오 기록물 제작 및 배급업														
	남						자								
	여						자								

## 8. 산업중분류, 종사자남여 및 동별 종사자수

단위 : 명

산업분류 Industrial Classification				금정구 Geumjeong-gu	서1동 Seo 1(iI)-dong	서2동 Seo 2(iI)-dong	서3동 Seo 3(sam)-dong	서4동 Seo 4(sa)-dong	금사동 Geumsa-dong	부곡1동 Bugok 1(iI)-dong	부곡2동 Bugok 2(iI)-dong
60	방 송	업 자 자		23	-	-	-	-	21	-	-
				16	-	-	-	-	15	-	-
				7	-	-	-	-	6	-	-
61	통 신	업 자 자		468	-	-	-	6	65	4	100
				322	-	-	-	-	58	2	75
				146	-	-	-	6	7	2	25
62	컴퓨터 프로그래밍, 시스템 통합 및 관리	자 자 자		151	-	-	-	-	21	-	11
				100	-	-	-	-	19	-	8
				51	-	-	-	-	2	-	3
63	정 보 서 비 스	업 자 자		23	-	-	-	-	-	-	-
				17	-	-	-	-	-	-	-
				6	-	-	-	-	-	-	-
K	금 융 및 보 험 업 (64 ~ 66)	자 자 자		1 037	19	26	24	72	41	35	63
				561	10	14	10	38	19	16	33
				476	9	12	14	34	22	19	30
64	금 융	업 자 자		816	19	26	24	72	38	32	57
				408	10	14	10	38	17	13	28
				408	9	12	14	34	21	19	29
65	보 험 및 연 금	업 자 자		149	-	-	-	-	-	-	6
				106	-	-	-	-	-	-	5
				43	-	-	-	-	-	-	1
66	금 융 및 보 험 관 련 서 비 스	업 자 자		72	-	-	-	-	3	3	-
				47	-	-	-	-	2	3	-
				25	-	-	-	-	1	-	-
L	부 동 산 업 및 임 대 업 (68 ~ 69)	자 자 자		1 232	8	37	17	11	42	15	94
				865	4	23	14	7	28	4	71
				367	4	14	3	4	14	11	23
68	부 동 산	업 자 자		1 027	4	35	15	6	38	7	80
				735	2	22	13	4	26	3	59
				292	2	13	2	2	12	4	21
69	임 대 업 부 동 산 제 외	자 자 자		205	4	2	2	5	4	8	14
				130	2	1	1	3	2	1	12
				75	2	1	1	2	2	7	2
M	전 문 , 과 학 및 기 술 서 비 스 업 (70 ~ 73)	자 자 자		2 230	6	3	3	3	31	13	518
				1 351	4	2	2	3	20	8	258
				879	2	1	1	-	11	5	260
70	연 구 개 발	업 자 자		339	-	-	-	-	-	-	-
				182	-	-	-	-	-	-	-
				157	-	-	-	-	-	-	-
71	전 문 서 비 스	업 자 자		582	1	-	1	-	3	-	316
				213	1	-	1	-	2	-	101
				369	-	-	-	-	1	-	215
72	건축기술, 엔지니어링 및 기 타 과 학 기 술 서 비 스 업	자 자 자		1 118	2	-	-	-	-	8	188
				838	1	-	-	-	-	6	151
				280	1	-	-	-	-	2	37

## 8. Number of Establishments by Industrial Divisions, Sex of Workers & Dong

Unit : Person

부곡3동 Bugok 3(sam)-dong	부곡4동 Bugok 4(sa)-dong	장전1동 Jangjeon 1(il)-dong	장전2동 Jangjeon 2(ii)-dong	장전3동 Jangjeon 3(sam)-dong	선두구동 Seondugu-dong	청룡노포동 Cheongnyongnopo-dong	남산동 Namsan-dong	산업분류 Industrial Classification
-	-	-	-	-	-	-	-	60 방 송 업 남 자 여 자
60	2	-	24	4	-	-	7	61 통 신 업 남 자 여 자
47	1	-	13	2	-	-	2	
13	1	-	11	2	-	-	5	
16	-	5	5	-	-	-	18	62 컴 퓨 터 프 로 그 래 밍, 시스템 통합 및 관리업
11	-	3	4	-	-	-	17	남 자
5	-	2	1	-	-	-	1	여 자
-	-	-	-	5	-	-	18	63 정 보 서 비 스 업
-	-	-	-	2	-	-	15	남 자
-	-	-	-	3	-	-	3	여 자
66	40	30	31	70	13	7	139	K 금 융 및 보 험 업 (64 ~ 66)
35	26	10	14	37	5	4	76	남 자
31	14	20	17	33	8	3	63	여 자
42	21	29	30	70	13	7	138	64 금 융 업
20	12	9	13	37	5	4	75	남 자
22	9	20	17	33	8	3	63	여 자
-	19	-	-	-	-	-	-	65 보 험 및 연 금 업
-	14	-	-	-	-	-	-	남 자
-	5	-	-	-	-	-	-	여 자
24	-	1	1	-	-	-	1	66 금 융 및 보 험 관 련 서 비 스 업
15	-	1	1	-	-	-	1	남 자
9	-	-	-	-	-	-	-	여 자
100	87	70	46	71	11	43	189	L 부 동 산 업 및 임 대 업 (68 ~ 69)
59	57	49	34	50	9	32	143	남 자
41	30	21	12	21	2	11	46	여 자
83	76	49	40	58	3	41	140	68 부 동 산 업
50	52	36	31	43	3	31	103	남 자
33	24	13	9	15	-	10	37	여 자
17	11	21	6	13	8	2	49	69 임 대 업 부 동 산 제 외
9	5	13	3	7	6	1	40	남 자
8	6	8	3	6	2	1	9	여 자
103	5	56	370	38	-	71	494	M 전 문, 과 학 및 기 술 서비스업 (70 ~ 73)
68	4	39	199	29	-	47	281	남 자
35	1	17	171	9	-	24	213	여 자
9	-	-	315	-	-	-	-	70 연 구 개 발 업
6	-	-	166	-	-	-	-	남 자
3	-	-	149	-	-	-	-	여 자
42	-	7	17	22	-	8	138	71 전 문 서 비 스 업
19	-	5	6	17	-	3	44	남 자
23	-	2	11	5	-	5	94	여 자
36	3	24	22	2	-	60	335	72 건 축 기 술, 엔 지 니 어 링 및 기 타 과 학 기 술 서비스업
30	2	22	15	2	-	44	224	남 자
6	1	2	7	-	-	16	111	여 자

## 8. 산업중분류, 종사자남여 및 동별 종사자수

단위 : 명

산업분류 Industrial Classification				구서1동 Guseo 1(iI)-dong	구서2동 Guseo 2(i)-dong	금성동 Geumseong-dong					
60	방 송	업		-	2	-					
	남	자		-	1	-					
	여	자		-	1	-					
61	통 신	업		182	14	-					
	남	자		119	3	-					
	여	자		63	11	-					
62	컴퓨터 프로그래밍, 시스템 통합 및 관리	업		38	37	-					
	남	자		7	31	-					
	여	자		31	6	-					
63	정 보 서 비 스	업		-	-	-					
	남	자		-	-	-					
	여	자		-	-	-					
K	금융 및 보험업 (64 ~ 66)			108	249	4					
	남	자		60	152	2					
	여	자		48	97	2					
64	금 융	업		105	89	4					
	남	자		59	42	2					
	여	자		46	47	2					
65	보 험 및 연 금	업		-	124	-					
	남	자		-	87	-					
	여	자		-	37	-					
66	금융 및 보험 관련 서비스업			3	36	-					
	남	자		1	23	-					
	여	자		2	13	-					
L	부 동 산 업 및 임 대 업 (68 ~ 69)			146	245	-					
	남	자		99	182	-					
	여	자		47	63	-					
68	부 동 산	업		133	219	-					
	남	자		91	166	-					
	여	자		42	53	-					
69	임 대 업 부 동 산 제 외			13	26	-					
	남	자		8	16	-					
	여	자		5	10	-					
M	전문, 과학 및 기술 서비스업 (70 ~ 73)			249	267	-					
	남	자		182	205	-					
	여	자		67	62	-					
70	연 구 개 발	업		-	15	-					
	남	자		-	10	-					
	여	자		-	5	-					
71	전 문 서 비 스	업		21	6	-					
	남	자		12	2	-					
	여	자		9	4	-					
72	건축기술, 엔지니어링 및 기타 과학 기술 서비스업			216	222	-					
	남	자		162	179	-					
	여	자		54	43	-					



# 8. Number of Establishments by Industrial Divisions, Sex of Workers & Dong

Unit : Person

								산업분류 Industrial Classification
								060 방 송 업 남 자 여 자
								061 통 신 업 남 자 여 자
								062 컴 퓨 터 프 로 그 래 밍 , 시 스템 통 합 및 관 리 업 남 자 여 자
								063 청 보 서 비 스 업 남 자 여 자
								K 금 융 및 보 험 업 (64 ~ 66) 남 자 여 자
								064 금 융 업 남 자 여 자
								065 보 험 및 연 금 업 남 자 여 자
								066 금 융 및 보 험 관 련 서 비 스 업 남 자 여 자
								L 부 동 산 업 및 임 대 업 (68 ~ 69) 남 자 여 자
								068 부 동 산 업 남 자 여 자
								069 임 대 업 부 동 산 제 외 남 자 여 자
								M 전 문 , 과 학 및 기 술 서 비 스 업 (70 ~ 73) 남 자 여 자
								070 연 구 개 발 업 남 자 여 자
								071 전 문 서 비 스 업 남 자 여 자
								072 건 축 기 술 , 엔 지 니 어 링 및 기 타 과 학 기 술 서 비 스 업 남 자 여 자

## 8. 산업중분류, 종사자남여 및 동별 종사자수

단위 : 명

	산업분류 Industrial Classification	금정구	서1동	서2동	서3동	서4동	금사동	부곡1동	부곡2동
		Geumjeong-gu	Seo 1 (il)-dong	Seo 2 (i)-dong	Seo 3 (sam)-dong	Seo 4 (sa)-dong	Geumsa-dong	Bugok 1 (il)-dong	Bugok 2 (i)-dong
73	기 타 전 문 , 과 학 및	191	3	3	2	3	28	5	14
	기 술 서 비 스 업	118	2	2	1	3	18	2	6
	남 여 자	73	1	1	1	-	10	3	8
N	사업시설관리 및 사업	1 737	-	37	3	-	283	4	31
	지 원 서 비 스 업	1 153	-	34	2	-	265	3	24
	(74 ~ 75) 남 여 자	584	-	3	1	-	18	1	7
74	사업시설 관리 및 조	408	-	-	3	-	271	2	4
	경 서 비 스 업	361	-	-	2	-	256	2	2
	남 여 자	47	-	-	1	-	15	-	2
75	사업 지원 서비스업	1 329	-	37	-	-	12	2	27
	남 여 자	792	-	34	-	-	9	1	22
	남 여 자	537	-	3	-	-	3	1	5
O	공공행정, 국방 및 사	2 335	13	12	10	12	91	18	228
	회 보 장 행 정 (84)	1 505	5	5	5	6	83	11	176
	남 여 자	830	8	7	5	6	8	7	52
84	공공행정, 국방 및 사	2 335	13	12	10	12	91	18	228
	회 보 장 행 정	1 505	5	5	5	6	83	11	176
	남 여 자	830	8	7	5	6	8	7	52
P	교육 서비스업 (85)	7 690	241	70	267	64	229	311	682
	남 여 자	3 433	55	19	96	19	84	102	162
	남 여 자	4 257	186	51	171	45	145	209	520
85	교 육 서 비 스 업	7 690	241	70	267	64	229	311	682
	남 여 자	3 433	55	19	96	19	84	102	162
	남 여 자	4 257	186	51	171	45	145	209	520
Q	보건업 및 사회복지	4 890	29	392	49	147	282	147	205
	서 비 스 업 (86-87)	1 249	3	72	6	32	55	39	51
	남 여 자	3 641	26	320	43	115	227	108	154
86	보 건 업	3 418	10	360	38	115	192	119	151
	남 여 자	896	3	72	6	31	45	36	38
	남 여 자	2 522	7	288	32	84	147	83	113
87	사회복지 서비스업	1 472	19	32	11	32	90	28	54
	남 여 자	353	-	-	-	1	10	3	13
	남 여 자	1 119	19	32	11	31	80	25	41
R	예술, 스포츠 및 여가	1 746	42	60	30	63	34	27	43
	관 련 서 비 스 업	855	23	27	18	26	17	13	19
	(90~91) 남 여 자	891	19	33	12	37	17	14	24
90	창 작, 예술 및 여가	211	14	1	1	5	1	8	3
	관 련 서 비 스 업	100	8	1	1	2	-	6	-
	남 여 자	111	6	-	-	3	1	2	3
91	스포츠 및 오락 관련	1 535	28	59	29	58	33	19	40
	서 비 스 업	755	15	26	17	24	17	7	19
	남 여 자	780	13	33	12	34	16	12	21

# 8. Number of Establishments by Industrial Divisions, Sex of Workers & Dong

Unit : Person

부곡3동 Bugok 3(sam)-dong	부곡4동 Bugok 4(sa)-dong	장전1동 Jangjeon 1(il)-dong	장전2동 Jangjeon 2(ii)-dong	장전3동 Jangjeon 3(sam)-dong	선두구동 Seondugu-dong	청룡노포동 Cheongnyongnopo-dong	남산동 Namsan-dong	산업분류 Industrial Classification
16	2	25	16	14	—	3	21	73 기타 전문, 과학 및 기술 서비스업
13	2	12	12	10	—	—	13	남자
3	—	13	4	4	—	3	8	여자
418	102	51	46	154	1	308	49	N 사업시설관리 및 사업 지원 서비스업 (74 ~ 75)
289	78	44	23	72	1	205	13	남자
129	24	7	23	82	—	103	36	여자
—	23	32	—	2	1	5	2	74 사업시설 관리 및 조정 서비스업
—	15	30	—	1	1	3	1	남자
—	8	2	—	1	—	2	1	여자
418	79	19	46	152	—	303	47	75 사업지원 서비스업
289	63	14	23	71	—	202	12	남자
129	16	5	23	81	—	101	35	여자
1 269	9	9	22	72	73	74	108	O 공공행정, 국방 및 사 회보장 행정 (84)
637	4	4	17	62	69	53	98	남자
632	5	5	5	10	4	21	10	여자
1 269	9	9	22	72	73	74	108	84 공공행정, 국방 및 사 회보장 행정
637	4	4	17	62	69	53	98	남자
632	5	5	5	10	4	21	10	여자
761	198	287	1 876	276	21	147	756	P 교육 서비스업 (85)
328	65	132	1 430	79	8	45	252	남자
433	133	155	446	197	13	102	504	여자
761	198	287	1 876	276	21	147	756	85 교육 서비스업
328	65	132	1 430	79	8	45	252	남자
433	133	155	446	197	13	102	504	여자
474	83	112	517	224	105	131	1 259	Q 보건업 및 사회복지 서비스업 (86~87)
96	19	18	77	60	48	42	495	남자
378	64	94	440	164	57	89	764	여자
425	75	45	169	185	96	53	950	86 보건업
91	18	12	40	54	43	25	276	남자
334	57	33	129	131	53	28	674	여자
49	8	67	348	39	9	78	309	87 사회복지 서비스업
5	1	6	37	6	5	17	219	남자
44	7	61	311	33	4	61	90	여자
103	85	100	140	180	294	132	173	R 예술, 스포츠 및 여가 관련 서비스업 (90~91)
48	39	56	63	93	142	56	89	남자
55	46	44	77	87	152	76	84	여자
5	1	20	79	6	—	24	20	90 창작, 예술 및 여가 관련 서비스업
2	—	12	28	3	—	8	14	남자
3	1	8	51	3	—	16	6	여자
98	84	80	61	174	294	108	153	91 스포츠 및 오락관련 서 비스업
46	39	44	35	90	142	48	75	남자
52	45	36	26	84	152	60	78	여자

## 8. 산업중분류, 종사자남여 및 동별 종사자수

단위 : 명

산업분류 Industrial Classification		구서1동 Guseo 1(iI)-dong	구서2동 Guseo 2(i)-dong	금성동 Geumseong-dong					
73	기타 전문, 과학 및 기술 서비스업	12	24	-					
	남자	8	14	-					
	여자	4	10	-					
N	사업시설관리 및 사업지원 서비스업 (74 ~ 75)	191	59	-					
	남자	61	39	-					
	여자	130	20	-					
74	사업시설관리 및 조경 서비스업	41	22	-					
	남자	33	15	-					
	여자	8	7	-					
75	사업지원서비스업	150	37	-					
	남자	28	24	-					
	여자	122	13	-					
O	공공행정, 국방 및 사회보장 행정 (84)	293	12	10					
	남자	259	4	7					
	여자	34	8	3					
84	공공행정, 국방 및 사회보장 행정	293	12	10					
	남자	259	4	7					
	여자	34	8	3					
P	교육서비스업 (85)	727	759	18					
	남자	314	236	7					
	여자	413	523	11					
85	교육서비스업	727	759	18					
	남자	314	236	7					
	여자	413	523	11					
Q	보건업 및 사회복지서비스업 (86~87)	206	524	4					
	남자	51	85	-					
	여자	155	439	4					
86	보건업	167	268	-					
	남자	49	57	-					
	여자	118	211	-					
87	사회복지서비스업	39	256	4					
	남자	2	28	-					
	여자	37	228	4					
R	예술, 스포츠 및 여가관련 서비스업 (90~91)	75	161	4					
	남자	37	87	2					
	여자	38	74	2					
90	창작, 예술 및 여가관련 서비스업	7	15	1					
	남자	4	10	1					
	여자	3	5	-					
91	스포츠 및 오락관련 서비스업	68	146	3					
	남자	33	77	1					
	여자	35	69	2					

# 8. Number of Establishments by Industrial Divisions, Sex of Workers & Dong

Unit : Person

								산업분류 Industrial Classification
								073 기타 전문, 과학 및 기술 서비스업 남자 여자
								N 사업시설관리 및 사업지원 서비스업 (74 ~ 75) 남자 여자
								074 사업시설관리 및 조경 서비스업 남자 여자
								075 사업지원서비스업 남자 여자
								O 공공행정, 국방 및 사회보장 행정 (84) 남자 여자
								084 공공행정, 국방 및 사회보장 행정 남자 여자
								P 교육서비스업 (85) 남자 여자
								085 교육서비스업 남자 여자
								Q 보건업 및 사회복지서비스업 (86~87) 남자 여자
								086 보건업 남자 여자
								087 사회복지서비스업 남자 여자
								R 예술, 스포츠 및 여가관련 서비스업 (90~91) 남자 여자
								090 창작, 예술 및 여가관련 서비스업 남자 여자
								091 스포츠 및 오락관련 서비스업 남자 여자

## 8. 산업중분류, 종사자남여 및 동별 종사자수

단위 : 명

산업분류 Industrial Classification	금정구	서1동	서2동	서3동	서4동	금사동	부곡1동	부곡2동
	Geumjeong-gu	Seo 1(il)-dong	Seo 2(i)-dong	Seo 3(sam)-dong	Seo 4(sa)-dong	Geumsa-dong	Bugok 1(il)-dong	Bugok 2(i)-dong
S 협회 및 단체, 수리 및 기타 개인 서비스업 (94~96)	4 200	99	193	82	137	311	138	249
남자	2 200	47	96	54	59	224	60	142
여자	2 000	52	97	28	78	87	78	107
94 협회 및 단체	1 107	16	39	19	18	29	21	54
남자	611	14	19	15	13	20	10	28
여자	496	2	20	4	5	9	11	26
95 수리업	1 146	10	48	22	22	205	26	102
남자	904	5	35	17	15	171	17	78
여자	242	5	13	5	7	34	9	24
96 기타 개인 서비스업	1 947	73	106	41	97	77	91	93
남자	685	28	42	22	31	33	33	36
여자	1 262	45	64	19	66	44	58	57
T 가구내고용활동 및 달 리 분류되지 않은 자 가 소비 생산 활동 (97~98)	-	-	-	-	-	-	-	-
남자	-	-	-	-	-	-	-	-
여자	-	-	-	-	-	-	-	-
97 가구내고용활동	-	-	-	-	-	-	-	-
남자	-	-	-	-	-	-	-	-
여자	-	-	-	-	-	-	-	-
98 달리 분류되지 않은 자가소비를 위한 가구 의 재화 및 서비스 생산 활동	-	-	-	-	-	-	-	-
남자	-	-	-	-	-	-	-	-
여자	-	-	-	-	-	-	-	-
U 국제 및 외국기관	-	-	-	-	-	-	-	-
남자	-	-	-	-	-	-	-	-
여자	-	-	-	-	-	-	-	-
99 국제 및 외국기관	-	-	-	-	-	-	-	-
남자	-	-	-	-	-	-	-	-
여자	-	-	-	-	-	-	-	-



## 8. 산업중분류, 종사자남여 및 동별 종사자수

단위 : 명

산업분류 Industrial Classification		구서1동 Guseo 1(ii)-dong	구서2동 Guseo 2(i)-dong	금성동 Geumseong-dong					
S	협회 및 단체, 수리 및 기타 개인 서비스업 (94~96)	297	391	63					
	남	160	194	21					
	여	137	197	42					
94	협회 및 단체	53	94	55					
	남	32	60	20					
	여	21	34	35					
95	수리업	109	90	-					
	남	90	70	-					
	여	19	20	-					
96	기타 개인 서비스업	135	207	8					
	남	38	64	1					
	여	97	143	7					
T	가구내고용활동 및 달리 분류 되지 않은 자가소비 생산활동 (97~98)	-	-	-					
	남	-	-	-					
	여	-	-	-					
97	가구내고용활동	-	-	-					
	남	-	-	-					
	여	-	-	-					
98	달리 분류되지 않은 자가소비 를 위한 가구의 재화 및 서비스 생산활동	-	-	-					
	남	-	-	-					
	여	-	-	-					
U	국제 및 외국기관 (99)	-	-	-					
	남	-	-	-					
	여	-	-	-					
99	국제 및 외국기관	-	-	-					
	남	-	-	-					
	여	-	-	-					



## 8. Number of Establishments by Industrial Divisions, Sex of Workers &amp; Dong

Unit : Person

								산업분류 Industrial Classification
								S    협회 및 단체, 수리 및 기타 개 인 서 비 스 업 (94~96)  남