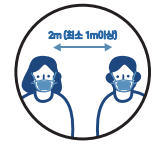
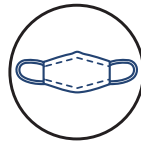


## 코로나19 행동예방수칙



거리를  
**확 띄워요!**



어디서나  
**확 써줘요!**



비누로  
**확 씻어요!**



옷소매로  
**확 막아요!**



밀폐·밀집·밀접  
**확 피해요!**



감염병 궁금할 땐  
**전화해요!**



### • 알아두면 쓸모 있는 기관 정보

구 분	관련 기관	누리집	전화번호
각종 재난 안전 정보	행정안전부(재난안전포털)	<a href="http://www.safekorea.go.kr">www.safekorea.go.kr</a>	110
생활 속 위험요소신고	행정안전부(안전신문고)	<a href="http://www.safetyreport.go.kr">www.safetyreport.go.kr</a> (안전신문고 앱 설치)	-
전기 안전 관련 문의	한국전기안전공사	<a href="http://www.kesco.co.kr">www.kesco.co.kr</a>	1588-7500
가스 안전 관련 문의	한국가스안전공사	<a href="http://www.kgs.co.kr">www.kgs.co.kr</a>	1544-4500
건물 안전 관련 문의	한국시설안전공단	<a href="http://www.kistec.co.kr">www.kistec.co.kr</a>	055-771-1400
소방 안전 관련 문의	소방청	<a href="http://www.nfa.go.kr">www.nfa.go.kr</a>	119
승강기 안전 관련문의	한국승강기안전공단	<a href="http://www.koelsa.co.kr">www.koelsa.co.kr</a>	1566-1277

※ 관련 기관 누리집에서 행동 요령 등 다양한 정보를 만나실 수 있습니다.



우리집은  
**안 전**  
한가요?



행정안전부  
Ministry of the Interior and Safety

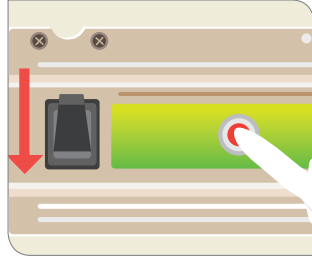
## 전기 안전



1 전기 제품과 콘센트 주변의 먼지를 깨끗하게 청소하면 전기 합선으로 발생하는 화재를 예방할 수 있습니다.



2 전원차단형 멀티탭은 전기 사용량이 과다할 때 자동으로 차단하여 화재를 예방합니다.



3 차단기 손잡이가 내려가지 않으면 누전 시 전기가 차단되지 않아 위험합니다.



### 점검 항목

네 아니요

냉장고, 전기제품 콘센트 주변의 먼지 등을 청소하였는지요?

☐ ☐

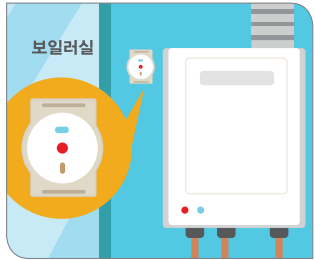
전원 자동 차단용(스위치) 콘센트를 사용하고 있나요?

☐ ☐


누전차단기 앞쪽의 황색 또는 적색 버튼을 누르면 손잡이가 내려가나요?

☐ ☐

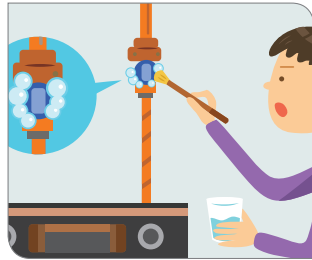
## 가스 안전



4 가스 감지기에서 경보가 울리면 재빨리 가스 밸브를 잠그고 전문가의 도움을 받아야 합니다.



5 밸브를 열어두면 가스가 쉴 수 있으므로 사용 후에는 꼭 잠가야 합니다.



6 배관 이음부 주변에 비눗물을 발라 거품이 나면 가스가 새고 있다는 신호입니다.



### 점검 항목

네 아니요

보일러와 가스레인지 등 가스기구 주변에 가스감지기가 설치되어 있나요?

☐ ☐

가스레인지 사용 후 밸브를 잠갔나요?

☐ ☐

배관 이음부 주변에 비눗물을 발랐을 때 거품이 나지 않나요?

☐ ☐

## 건물 안전



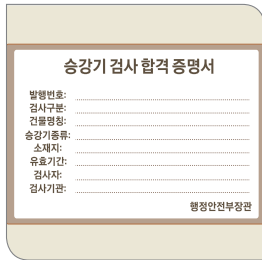
7 지진이 나거나 하면 높은 곳의 무거운 물건이 떨어져 다칠 수 있습니다.



8 건물에서 나는 “딱딱”하는 소리는 건물이 손상되어 나는 소리일 수 있습니다.



9 창문과 출입문을 여닫기가 어려운 것은 건물이 변형되어 문틀이 뒤틀린 것일 수 있습니다.



10 승강기에 검사 합격 증명서와 비상시 연락 가능한 연락처가 부착되어 있어야 합니다.



### 점검 항목

네 아니요

무거운 물건들을 낮은 곳에 배치하였나요?

☐ ☐

건물에서 “딱딱”하는 소리가 안나고 조용한가요?

☐ ☐

창문과 방문을 열고 닫기가 수월한가요?

☐ ☐

승강기 내부에 검사합격 증명서와 비상연락처가 부착되어 있나요? (승강기 있는 경우)

☐ ☐

## 소방 안전



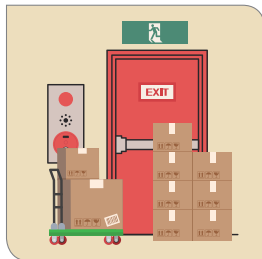
11 화재가 발생할 경우 단독형 감지기에서 경보가 울려 신속히 대피할 수 있습니다.



12 집 안에 소화기가 없다면 꼭 구입하여 두시기 바랍니다.



13 소화기 사용법을 알아두면 불이 났을 때 초기에 진압할 수 있습니다.



14 불이 났을 때 즉시 대피할 수 있도록 대피공간의 위치를 알아두고 주변에 물건을 쌓아 놓지 않습니다.



### 점검 항목

네 아니요

방과 거실에 단독형 화재감지기가 설치되어 있나요?

☐ ☐

소화기 사용법을 알고 있나요?

☐ ☐

집에 있는 소화기는 유효기간(10년) 이내의 것인가요?

☐ ☐

비상 대피공간 주변에 물건을 쌓아두고 있지 않나요? (공동 주택 경우)

☐ ☐